GIRA

Innovativ bis ins Detail.

Smart Building / Schalterdesign & Funktion / Licht & Jalousie / Heizung & Klima / Türkommunikation / Sicherheit

Gira / Katalog 2025–2026

Gira Deutschland

Technische Hotline
Montag bis Freitag
07:30 bis 20:00 Uhr
samstags 08:00 bis 12:00 Uhr

Tel +49 2195 602-123
Fax +49 2195 602-118
hotline@gira.de

Kunden-Center Auftragsabwicklung
Montag bis Freitag
07:00 bis 17:00 Uhr

Geschäftskunden national
Tel +49 2195 602-400
Fax +49 2195 602-139
auftragsabwicklung@gira.de

Geschäftskunden international
Tel +49 2195 602-721
Fax +49 2195 602-119
auftragsabwicklung.export@gira.de

Kunden-Center Objektmanagement
Montag bis Freitag
08:00 bis 16:00 Uhr

Tel +49 2195 602-310
Fax +49 2195 602-440
angebotswesen@gira.de

Gira Akademie
Tel +49 2195 602-171
Fax +49 2195 602-117
www.akademie.gira.de

Gira Partnerprogramme
Tel +49 2195 602-594
partnerprogramme.gira.de
partnerprogramme@gira.de

Folgen Sie uns auf unseren Social-Media-Kanälen und bleiben Sie immer up to date.

Gira Österreich

Technische Hotline
Montag bis Freitag
07:30 bis 20:00 Uhr
samstags 08:00 bis 12:00 Uhr

Tel 00800 00602123
hotline@gira.de

Kunden-Center Auftragsabwicklung
Montag bis Freitag
07:00 bis 17:00 Uhr

Tel 0800 293662
verkauf.oesterreich@gira.de

Kunden-Center Objektmanagement
angebotswesen@gira.de

Gira Akademie
Tel +49 2195 602-171
Fax +49 2195 602-117
www.akademie.gira.de

Gira online

www.gira.de
Die Endkunden-Website von Gira.

www.partner.gira.de
Die Partner-Website von Gira.

www.katalog.gira.de
Der Gira Onlinekatalog umfasst alle Artikel des Gira Sortiments und ermöglicht eine einfache Erstellung von Stücklisten.

www.download.gira.de
Gebrauchsanleitungen, Software, Werbemittel und mehr.

www.designkonfigurator.gira.de
Das Gira Designsystem auf einen Blick.

www.tkskonfigurator.gira.de
Online Türkommunikationsanlagen konfigurieren.

www.media.gira.de
Die Media-Datenbank bietet Produktabbildungen, Logos und Videos an.

www.beschriftung.gira.de
Beschriftungen für Gira Produkte professionell gestalten.

www.akademie.gira.de
Die Gira Akademie bietet neben Präsenzseminaren auch Onlineseminare und -fernlehrgänge an.

www.gira.de/showrooms
Informationen zu Gira Studio Partnern und weiteren Ausstellungen.

www.gira.de/systemintegratoren
Informationen über das Konzept und einen Systemintegrator in der Nähe finden.

partnerprogramme.gira.de
Das Onlineportal der Gira Partnerprogramme – mit allen Informationen, News und Aktionen.

www.shop.gira.de
Im Gira Partner-Shop können Elektrofachhändler Werbepräsente für alle Einsatzzwecke bestellen.

www.einkauf.gira.de
Die Seite enthält alle Infos zu Einkaufsstrategie und -bedingungen bei Gira.

www.presse.gira.de
Der Pressebereich von Gira mit Pressetexten und -fotos zu aktuellen Themen.

Die Gira Preisliste gilt für Deutschland und Österreich. In anderen Ländern kann das Sortiment vom hier dargestellten Umfang abweichen oder andere Spezifikationen aufweisen. Bei Fragen wenden Sie sich bitte direkt an Ihren Verkaufsleiter vor Ort.

Stammdatenservice
Die Produktdaten sind klassifiziert nach ETIM und stehen in BMEcat zur Verfügung. Weitere Informationen dazu erhalten Sie unter
Tel 02195 602-667.

Mit dieser Liste können Sie ganz einfach die Bestellnummern der Abdeckrahmen aus den Gira Schalterprogrammen ermitteln.

Die ersten vier Stellen beziffern die Art des Abdeckrahmens. Die Endziffern kennzeichnen das Schalterprogramm und die gewünschte Farbe bzw. das Material. Zwischen den ersten vier und den letzten Ziffern wird zur deutlichen Abgrenzung ein Leerzeichen gesetzt.

Bestellnummern für Abdeckrahmen mit Mittelsteg:

1fach	0211 ...
2fach	0212 ...
3fach	0213 ...
4fach	0214 ...
5fach	0215 ...

Abdeckrahmen ohne Mittelsteg:

1,5fach	1001 ...*
2fach	1002 ...

Standard 55

.... 01	Cremeweiß
.... 03	Reinweiß
.... 04	Reinweiß seidenmatt

Standard 55 Aufputz**

.... 01	Cremeweiß
.... 03	Reinweiß

E1

.... 150	Reinweiß glänzend
.... 151	Reinweiß seidenmatt
.... 152	Anthrazit
.... 153	Schwarz matt
.... 154	Grau matt

E2

.... 23	Anthrazit
.... 235	Anthrazit, flach*****
.... 09	Schwarz matt
.... 095	Schwarz matt, flach*****
.... 37	Grau matt
.... 375	Grau matt, flach*****
.... 25	Farbe Alu
.... 255	Farbe Alu, flach*****
.... 29	Reinweiß
.... 295	Reinweiß, flach*****
.... 22	Reinweiß seidenmatt
.... 225	Reinweiß seidenmatt, flach*****
.... 33	Edelstahl
.... 335	Edelstahl, flach*****

E2 Aufputz**

.... 09	Schwarz matt
.... 29	Reinweiß

E3

.... 410	Reinweiß
.... 411	Hellgrau/Reinweiß
.... 421	Hellgrau/Anthrazit
.... 412	Grau/Reinweiß
.... 422	Grau/Anthrazit
.... 413	Dunkelgrau/Reinweiß
.... 423	Dunkelgrau/Anthrazit
.... 417	Sand/Reinweiß
.... 427	Sand/Anthrazit
.... 416	Umbra/Reinweiß
.... 426	Umbra/Anthrazit



Event

.... 08	Anthrazit/Anthrazit
.... 81	Anthrazit/Farbe Alu
.... 328	Anthrazit/Reinweiß
.... 06	Farbe Alu/Anthrazit
.... 36	Farbe Alu/Farbe Alu
.... 326	Farbe Alu/Reinweiß
.... 808	Reinweiß/Anthrazit
.... 806	Reinweiß/Farbe Alu
.... 803	Reinweiß/Reinweiß
.... 07	Reinweiß seidenmatt/ Anthrazit
.... 71	Reinweiß seidenmatt/ Farbe Alu
.... 327	Reinweiß seidenmatt/ Reinweiß

Event Klar

.... 768	Braun/Anthrazit
.... 761	Braun/Cremeweiß
.... 766	Braun/Farbe Alu
.... 763	Braun/Reinweiß
.... 778	Sand/Anthrazit
.... 776	Sand/Farbe Alu
.... 771	Sand/Cremeweiß
.... 773	Sand/Reinweiß
.... 738	Schwarz/Anthrazit
.... 736	Schwarz/Farbe Alu
.... 733	Schwarz/Reinweiß
.... 728	Weiß/Anthrazit
.... 726	Weiß/Farbe Alu
.... 723	Weiß/Reinweiß

Event Opak

.... 13	Dunkelbraun/Anthrazit
.... 59	Dunkelbraun/Farbe Alu
.... 331	Dunkelbraun/Reinweiß
.... 85	Mint/Anthrazit
.... 51	Mint/Farbe Alu
.... 395	Mint/Reinweiß
.... 334	Weiß/Reinweiß
.... 24	Weiß/Anthrazit
.... 50	Weiß/Farbe Alu

Esprit

.... 403	Aluminium Reinweiß (lackiert)****
.... 407	Aluminium Reinweiß seidenmatt (lackiert)****
.... 408	Aluminium Anthrazit (lackiert)****
.... 409	Aluminium Schwarz matt (lackiert)****
.... 405	Aluminium Grau matt (lackiert)****
.... 17	Aluminium****
.... 127	Aluminium Braun****
.... 217	Aluminium Hellgold****
.... 126	Aluminium Schwarz****
.... 10	Chrom****
.... 219	Edelstahl****
.... 38	Bronze****
.... 18	Glas Mint
.... 05	Glas Schwarz
.... 122	Glas Umbra
.... 12	Glas Weiß
.... 226	Linoleum-Multiplex, Anthrazit****
.... 223	Linoleum-Multiplex, Dunkelbraun****
.... 221	Linoleum-Multiplex, Hellbraun****
.... 220	Linoleum-Multiplex, Hellgrau****

Studio

.... 130	Glas Weiß**
.... 135	Glas Schwarz**

Studio AP

.... 130	Glas Weiß***/******
.... 135	Glas Schwarz***/******

Flächenschalter

.... 112	Reinweiß

TX_44**/******

.... 67	Anthrazit
.... 65	Farbe Alu
.... 66	Reinweiß

*	Abdeckrahmen 1,5fach erhältlich in:
	Standard 55 .... 01, ... 03, ... 04
	E2 .... 23, ... 09, ... 37, ... 25, ... 29, ... 22, ... 33
	Esprit .... 17, ... 126, ... 127, ... 18, ... 12, ... 05, ... 122
**	Abdeckrahmen bzw. Gehäuse mit Abdeckrahmen nur 1- bis 3fach erhältlich,
***	Gehäuse mit Abdeckrahmen nur 1fach erhältlich, ist beliebig erweiterbar
****	Abdeckrahmen nur 1- bis 4fach erhältlich
*****	Abdeckrahmen für den flachen Einbau nur 1- bis 4fach erhältlich
******	Abdeckrahmen ohne Mittelsteg nicht erhältlich

Die Materialien der Farben Reinweiß und Cremeweiß sind immer glänzend, wenn nicht anders angegeben.

		Best.-Nr.
Wippschaltereinsätze		
Einsatz Wippschalter 10 AX 250 V ~	Universal-Aus-Wechselschalter	3106 00 N
	Kreuzschalter	3107 00 N
	Serienschalter	3105 00 N
	Wechselschalter 2fach	3108 00 N
Einsatz Wipp-Kontrollschalter 10 AX 250 V ~	Universal-Aus-Wechselschalter	3116 00 N
	Serienschalter	3115 00 N
Wipptastereinsätze		
Einsatz Wipptaster 10 AX 250 V ~	Schließer 1-polig	3151 00 N
	Wechsler 1-polig	3156 00 N
	Schließer 1-polig mit N-Klemme	3150 00 N
	Wechsler 2fach	3155 00 N
	Taster 4fach, Schließer 1-polig	3147 00 N
Dimmeinsätze		
System 3000 Universal-LED-Drehdimmeinsatz Standard	60 W LED	2450 00
System 3000 Universal-LED-Drehdimmeinsatz Komfort	100 W LED	2455 00
System 3000 Dreh-Nebenstelleneinsatz	3-Draht	2389 00
System 3000 Universal-LED-Dimmer Mini	50 W LED	2440 00
LED-Dimmeinsatz mit Dreh-Ausschalter	40 W LED	0300 00
Glühlampendimmeinsatz mit Druck-Wechselschalter	100 bis 1000 W	1181 00
Elektronisches Potentiometer für Steuereingang 1–10 V	1 bis 10 V	0309 00
DALI Potentiometer mit integriertem Netzteil		2028 00
System 3000 Einsätze		
System 3000 Universal-LED-Dimmeinsatz Standard	60 W LED	5400 00
System 3000 Universal-LED-Dimmeinsatz Komfort	100 W LED	5401 00
System 3000 Universal-LED-Dimmeinsatz Komfort 2fach	2 × 50 W LED	5402 00
Kompensationsmodul LED		2375 00
System 3000 DALI Power-Steuereinheit Unterputz-Einsatz	Tunable White	5406 00
System 3000 Relaisschalteinsatz	500 W LED	5403 00
System 3000 Elektronischer Schalteinsatz	100 W LED	5405 00
System 3000 Nebenstelleneinsatz	2-Draht	5408 00
System 3000 Nebenstelleneinsatz	3-Draht	5409 00
System 3000 Impulseinsatz		5410 00
Jalousiesteuerungseinsätze		
Einsatz Wipp-Jalousieschalter/-taster 10 A 250 V ~	Schalter	3159 00 N
	Taster	3158 00 N
Einsatz Jalousietaster/-schalter 10 A 250 V ~ für Abdeckung mit Knebel	Gruppentaster/-schalter 1-polig	0154 00
	Gruppentaster/-schalter 2-polig	0157 00
System 3000 Jalousiesteuereinsatz	mit Nebenstelleneingang	5414 00
System 3000 Jalousiesteuereinsatz	ohne Nebenstelleneingang	5415 00
KNX System		
Busankoppler 3		2008 00
Busankoppler 3 externer Fühler		2009 00
Tastsensor 3 für System 55		
Basis 1fach		5111 00
Basis 2fach (1+1)		5112 00
Basis 3fach		5113 00
Komfort 1fach		5131 00
Komfort 2fach (1+1)		5132 00
Komfort 3fach		5133 00
Komfort 4fach (1+3)		5134 00
Komfort 6fach (3+3)		5136 00
Tastsensor 3 Plus für System 55		
2fach		5142 00
5fach (2+3)		5145 00
Tastsensor 4.95 Komfort für KNX		
1fach		5001 ...*
2fach		5002 ...*
4fach		5004 ...*
Tastsensor 4.95 24 V		
1fach		5051 ...*
2fach		5052 ...*
4fach		5054 ...*
Taster mit Wippe für Gira One und KNX		
Wippe 1fach		5171 ...**
	mit Pfeilsymbole	5172 ...**
Wippe 2fach		5173 ...**
	mit Pfeilsymbole	5174 ...**

* Farbe des Trägerrahmens
Weiß 003
Anthrazit 028
Passende Wippensets aus Echtmaterial sind separat zu bestellen.

** Taster für KNX erhältlich in den Farben
Cremeweiß glänzend 01
Reinweiß glänzend 03
Reinweiß seidenmatt 27
Anthrazit 28
Farbe Alu 26
Schwarz matt 005
Edelstahl 600
Grau matt 015

Unternehmen 6
Service 10
Service / Konfiguratoren 12
Highlights & Neuheiten 14
Preisbeispiele 16
Schaltergenaration 22
Schaltergeneration 23

Einsätze und Abdeckungen 36
System 55

Standard 55 84
System 55

E1 92
System 55

E2 96
System 55

E3 108
System 55

Event 112
System 55

Esprit 120
System 55

Studio 126
System 55

Flächenschalter 130

Wassergeschützt 156
Wassergeschützt Unterputz IP44 TX_44 156
Wassergeschützt Aufputz IP44 170
Wassergeschützt Aufputz IP66 182

Aufputz und Profil 55 188
Aufputz 188
Profil 55 196

Energiesäule, Lichtsäulen 200

Unterputz-Einsätze, Zubehör 206

System 3000, DALI, sonstige Elektronik 226
Gira System 3000 226
DALI, Sonstige Elektronik 262

Lichtsteuerung 270
Lichtsteuerung 270

Jalousiesteuerung 286

Heizung, Lüftung, Klima 300

Türkommunikation 308
Türstationen 310
Wohnungsstationen 332
Systemgeräte Türkommunikation 338
Gira F1 350
Gira Keyless In 352

Kommunikationstechnik 356

KNX System 372
Bediengeräte 374
KNX RF, G1, F1, X1, L1, S1 406
Gira Projekt Assistent (GPA) 426
Gira HomeServer, Gira FacilityServer 428
Präsenz-/ Bewegungsmelder 434
Systemgeräte, Aktoren, Gira Eco 444

Gira One 486

Funksysteme 510
eNet 512
weitere Funksysteme 532

Healthcare / Sicherheit 536
Notrufset 538
Krankenhaus-installation 542
Rauchwarnmelder 546

Technische Informationen 550
Bestellnummern 551
Stichwortverzeichnis 563

Wir sind Gira.
Das sind die mit den Schaltern.
Aber wir sind auch so viel mehr.

Zukunftsorientiert.
Zertifiziert.
Verantwortungsvoll.

Wir sind die Türsteher, Vorausdenker,
Smart-Home-Pioniere, Weiterentwickler,
Systemexperten, KNX Partner,
Zukunftsgestalter, Patent-Meister,
Preisträger und Designer.

Aber vor allem sind wir die,
die zuhören.
Und zwar Ihnen.

Dezent, aber intelligent.
Mit einem klaren Anspruch an Qualität,
Materialität und Funktion.
Und voller Innovationskraft.

Im Herzen sind wir Ingenieure,
die begeistern wollen.
Für neue Technologien,
smarte Umsetzungen und
überzeugende Details.

Wir tun nie weniger als alles,
um für Sie die beste Lösung zu finden.
Mit Service, Design und Leistung
made in Germany.

Denn dafür stehen wir.
Und das schon seit 1905.*

*Gira verwendet aktuell an vielen Stellen in der Kommunikation grammatisch männliche Formulierungen. Selbstverständlich beziehen wir damit Menschen aller Geschlechter mit ein.

„Unsere Produkte und Technologien setzen Maßstäbe – sie stehen für deutsche Ingenieurskunst und einzigartiges Design. Immer mit dem Anspruch auf Einfachheit, Sicherheit und Langlebigkeit.“

Christian Feltgen
Geschäftsführer

Innovative Technik, ausgezeichnetes Design.

Gira Produkte kombinieren ein Höchstmaß an Funktionalität und Zuverlässigkeit mit einzigartigem Design und hohem Bedienkomfort. Nicht umsonst ist Gira immer wieder erste Wahl – auch bei vielen Jurys internationaler renommierter Designwettbewerbe, die Gira Lösungen für ihre außerordentliche Produkt- und Designqualität auszeichnen.

Gira ist mehr als an oder aus.

Gira ist ein Familienunternehmen mit Haltung. Seit Gustav und Richard Giersiepen 1905 mit ihrem Start-up den Grundstein für Gira gelegt haben, stellt das Unternehmen die Menschen und die Gestaltung ihrer Zukunft ins Zentrum allen Handelns.

Zukunftsorientiert denken und handeln.
Bei uns hat Innovation Tradition. Denn zur Gira DNA gehört es, über den Tag hinauszudenken und auch das scheinbar Unveränderliche immer wieder infrage zu stellen. Nur so entstehen Pionierleistungen und zukunftweisende Lösungen, die das Leben der Menschen einfacher, intuitiver und nachhaltiger machen. Und die Räume zum Leben erwecken.

Dabei setzen wir auf intelligente Technik und Qualität „Made in Germany". Vor allem aber auf die Talente, das Know-how sowie die vielfältigen Erfahrungen und Lebensgeschichten, die unsere über 1 200 Mitarbeitenden aus 28 Nationen – getragen von gemeinsamen Werten und Zielen – tagtäglich in ihre Arbeit einbringen.

Hong Lien geht mutig voran, um mit ihrem Team elektronische Systeme zu entwickeln, die mit Funktion und Design Maßstäbe setzen.

Das Wir im Mittelpunkt.
Denn erfolgreich sind wir nur im Team. Daher verstehen wir uns bei Gira als eine große Familie. Dies darf man ruhig wörtlich nehmen, etwa wenn es um unsere vor zehn Jahren eröffnete Kita oder ganz grundsätzlich um die Vereinbarkeit von Familie und Beruf geht. Mit flexiblen Arbeitszeiten und einem eigenen Betreuungsangebot für den Nachwuchs unserer Mitarbeitenden stärken wir die Erwerbsbeteiligung von Eltern.

Braucht langfristiger Klimaschutz nicht kurzfristige Ziele?

Wir leisten unseren Beitrag zur Erreichung des 1,5-Grad-Ziel. Dafür messen und reduzieren wir laufend unsere CO_2-Emissionen. Unser Klimapfad ist Teil der Unternehmensstrategie.

Wir schonen unsere Ressourcen.

Und reduzieren CO_2-Emissionen durch ein Verpackungsdesign, das über 60 % Material einspart und beim Versand rund 30 % Platz einspart. Zudem setzen wir auf FSC-zertifiziertes Recyclingpapier und vermeiden Plastik.

Nachhaltige Schalterprogramme.

Durch den Einsatz natürlicher Materialien entstehen bei der Herstellung unseres Gira Esprit Linoleum-Multiplex ca. 75 % weniger CO_2-Emissionen[1]. Gira E2 Lichtgrau aus Rezyklat aus eigener Produktion. Dies reduziert den CO_2-Ausstoß bei der Fertigung um rund 54 %[1].

Hier geht es zu Gira E2 Rezyklat Lichtgrau





Langlebig und gut für Umwelt und Klima.

Gira Qualitätsstandards gehen weit über Normanforderungen hinaus. Denn wir haben unsere mechanischen Produkte für eine Lebensdauer von mindestens 20 Jahren ausgelegt. Je länger sie im Einsatz sind, umso besser fällt ihre CO_2-Bilanz aus.

Erneuerbare Energien.

Wir investieren seit Langem in die Energieeffizienz unserer Standorte. Mit dem im Bau befindlichen Gira Solarpark machen wir den nächsten Schritt. Nach Fertigstellung wird er 8,5 Millionen Kilowattstunden Strom im Jahr erzeugen und unseren direkten strombezogenen CO_2-Ausstoß nahezu halbieren[2].

Klimafreundliches und gesundes Bauen.

Ausgewählte Gira Produkte wurden durch das Sentinel Haus-Institut auf deren Schadstofffreiheit und Emissionsfreiheit getestet. Die Siegel „QNG ready“ und „Geprüft gesund“ unterstützen Sie im Rahmen ihrer nachhaltigen Gebäudezertifizierung.

Hier geht es zu den geprüften Gira Produkten

[1] Dies ergibt eine Ökobilanz nach ISO 14040 und nach EN15804 im Vergleich zu einem Referenzrahmen Gira E2 1fach Reinweiß glänzend.

[2] Bezogen auf das Referenzjahr 2021.

Neue Projekte effizient und einfach planen.



Gira bietet sowohl Endkundinnen und Endkunden als auch seinen Fachpartnerinnen und Fachpartnern zahlreiche digitale Assistenten an, um die Planung und Umsetzung der Elektroinstallation schnell und effizient in Angriff zu nehmen. Sie reichen von der ersten Planung über die Weiterreichung des Vorhabens an Fachbetriebe bis hin zur detaillierten Umsetzung und zum anschließenden Service. Die Daten können einfach für eine komfortable, zeitsparende Weiterbearbeitung von einem auf den nächsten digitalen Assistenten übertragen werden. Zugleich können die Assistenten auch unabhängig voneinander genutzt werden. Nehmen Sie zum besseren Kennenlernen auch die Schulungsangebote der Gira Akademie wahr.

Gira Home Assistent

Online-Kundenberater

Kein Kundengespräch mehr nötig! Automatische Schritt-für-Schritt-Abfrage aller wichtigen Produkt- & Projektdetails.

✔ Kostenübersicht ✔ Alle Funktionen & Designs ✔ Kunden-App

1. Projektstart

Datentransfer

Automatische Projektübergabe

Gira Planungs Assistent (GPLA)

Online-Tool

Technisches Feintuning mit Kostenkalkulation, einfache Produktbestellung und für weitere Software exportierbar.

✔ Kostenkalkulation ✔ Bestellhilfe ✔ Datei-Export

2. Planung

Datentransfer

Gira Projekt Assistent (GPA)

Software

Unterstützung im gesamten Lebenszyklus des Smart Homes. Von der Projektierung, über die Inbetriebnahme, Dokumentation bis zur Wartung.

✔ Kostenlos ✔ KNX-Visualisierung ✔ Leichter Projektaufbau

3. Umsetzung

Mehr über die Funktionen und Vorteile des GPLA in unserem Video erfahren

Gira Smart-Home-Partner Einfach. Smart. Erfolgreich.

Nutzen Sie die Chancen des wachsenden Smart-Home-Marktes für Ihren Elektrofachbetrieb – mit Unterstützung von Gira: Profitieren Sie von unserem neuen Smart-Home-Partnerprogramm.

GIRA
Smart Home Partner

Das Gira Smart-Home-Partnerprogramm ist konzipiert für Elektrofachbetriebe, die sich im Geschäftsfeld im Smart Home weiterentwickeln möchten – sowohl für Einsteigern bis hin zu Profis.

Starke Leistungen für unsere Partner

Smartes Know-how.

Mit unserer Unterstützung arbeiten Sie sich in die wichtigen Smart-Home-Themen und Gira Systeme ein: etwa durch Vorteile in der Gira Akademie und durch spezielle Schulungsformate.

Smarter Support.

Wir begleiten Sie bei Ihren Projekten von der Planung bis zur Inbetriebnahme. Dazu gehören der schnelle Zugang zur technischen Hotline und Vergünstigungen beim Gira Planungs Assistent.

Smarte Vermarktung.

Wir sorgen dafür, dass Ihre Kundinnen und Kunden von Ihrem Smart-Home-Angebot erfahren: So geben wir Kundenanfragen an Sie weiter, heben Sie in unserer Fachpartnersuche hervor und bieten Ihnen Marketingunterstützung mit unserem Websiteservice

Mehr über das Gira Smart Home Partner Programm erfahren

GIRA
System Integrator

Gira Systemintegratoren sind ausgewiesene Spezialisten, die komplexe hersteller- und gewerkeübergreifende Lösungen der Gebäudetechnik beraten, planen und in Betrieb nehmen.

Mehr über die Gira System Integratoren erfahren

GIRA
Aktiv Partner

Unser Programm der Gira Aktiv Partner ist darauf ausgerichtet, gemeinsam betriebliche Herausforderungen zu bewältigen. Wir fördern den Austausch und entwickeln zukunftsfähige Lösungen.

Mehr über die Gira Aktiv Partner erfahren

	Standard 55		E1		
	Standard 55 Reinweiß glänzend, Reinweiß seidenmatt	**Standard 55** Cremeweiß glänzend	**E1** Reinweiß glänzend, Reinweiß seidenmatt	**E1** Anthrazit	**E1** Grau matt, Schwarz matt, Farbe Alu
	EUR/Stk Best.-Nr.	**EUR/Stk** Best.-Nr.	**EUR/Stk** Best.-Nr.	**EUR/Stk** Best.-Nr.	**EUR/Stk** Best.-Nr.
Wippschalter Universal-Aus-Wechsel	**17,48**	**17,48**	**21,88**	**22,98**	**30,55**
Wippschalter AusWe	3106 00	3106 00	3106 00	3106 00	3106 00
Wippe	3296 03	3296 01	3296 03	3296 28	3296 015
Abdeckrahmen 1fach	0211 03	0211 01	0211 150	0211 152	0211 154
Gerätedose 1fach flach					
Tastschalter Universal-Aus-Wechsel	**21,36**	**21,36**	**25,76**	**26,86**	**34,43**
Tastschalter AusWe	3126 00	3126 00	3126 00	3126 00	3126 00
Wippe	3296 03	3296 01	3296 03	3296 28	3296 015
Abdeckrahmen 1fach	0211 03	0211 01	0211 150	0211 152	0211 154
Gerätedose 1fach flach					
SCHUKO-Steckdose	**10,21**	**10,21**	**14,61**	**16,72**	**25,66**
SCHUKO-Steckdose	4188 03	4188 01	4188 03	4188 28	4188 015
Abdeckrahmen 1fach	0211 03	0211 01	0211 150	0211 23	0211 154
Gerätedose 1fach flach					
Kombination Wippschalter/SCHUKO	**26,79**	**26,79**	**31,79**	**35,34**	**50,36**
Wippschalter AusWe	3106 00	3106 00	3106 00	3106 00	3106 00
Wippe	3296 03	3296 01	3296 03	3296 28	3296 015
SCHUKO-Steckdose	4188 03	4188 01	4188 03	4188 28	4188 015
Abdeckrahmen 2fach	0212 03	0212 01	0212 150	0212 152	0212 154
Gerätedose 2fach flach					
Kombination Tastschalter/SCHUKO	**30,67**	**30,67**	**35,67**	**39,22**	**54,24**
Tastschalter AusWe	3126 00	3126 00	3126 00	3126 00	3126 00
Wippe	3296 03	3296 01	3296 03	3296 28	3296 015
SCHUKO-Steckdose	4188 03	4188 01	4188 03	4188 28	4188 015
Abdeckrahmen 2fach	0212 03	0212 01	0212 150	0212 152	0212 154
Gerätedose 2fach flach					
System 3000 Bewegungsmelder	**171,61**	**171,61**	**176,01**	**179,27**	**188,11**
Standardaufsatz	5373 03	5373 01	5373 03	5373 28	5373 015
System 3000 Relaisschalteinsatz	5403 00	5403 00	5403 00	5403 00	5403 00
Abdeckrahmen 1fach	0211 03	0211 01	0211 150	0211 152	0211 154
Gerätedose 1fach flach					
System 3000 Universal-LED-Drehdimmer	**98,36**	**98,36**	**102,76**	**106,60**	**116,29**
System 3000 Universal-LED-Drehdimmeinsatz	2450 00	2450 00	2450 00	2450 00	2450 00
Abdeckung mit Knopf	0650 03	0650 01	0650 03	0650 28	0650 015
Abdeckrahmen 1fach	0211 03	0211 01	0211 150	0211 152	0211 154
Gerätedose 1fach flach					
System 3000 Jalousie- und Schaltuhr BT	**216,37**	**216,37**	**220,77**	**224,05**	**232,86**
System 3000 Jalousie- und Schaltuhr BT	5367 03	5367 01	5367 03	5367 28	5367 015
Einsatz Jalousiesteuerung	5415 00	5415 00	5415 00	5415 00	5415 00
Abdeckrahmen 1fach	0211 03	0211 01	0211 150	0211 152	0211 37
Gerätedose 1fach flach					
System 3000 Raumtemperaturregler	**201,96**	**201,96**	**206,36**	**210,37**	**217,07**
System 3000 Raumtemperaturregler Display	5393 03	5393 01	5393 03	5393 28	5393 015
System 3000 Relaisschalteinsatz	5403 00	5403 00	5403 00	5403 00	5403 00
Abdeckrahmen 1fach	0211 03	0211 01	0211 150	0211 152	0211 37
Gerätedose 1fach flach					

Die Bestellnummern der Abdeckrahmen und Abdeckungen entsprechen den oben abgebildeten Farben. Die Bestellnummern der unten abgebildeten Abdeckrahmen und Einsätze siehe Produktteil im jeweiligen Kapitel.

E2				E2 flacher Einbau			
E2 Reinweiß glänzend, Reinweiß seidenmatt	**E2** Anthrazit	**E2** Grau matt, Schwarz matt, Farbe Alu	**E2** Edelstahl	**E2** Reinweiß glänzend, Reinweiß seidenmatt, flacher Einbau	**E2** Anthrazit, flacher Einbau	**E2** Grau matt, Schwarz matt, Farbe Alu, flacher Einbau	**E2** Edelstahl, flacher Einbau
EUR/Stk Best.-Nr.	**EUR/Stk** Best.-Nr.	**EUR/Stk** Best.-Nr.	**EUR/Stk** Best.-Nr.	**EUR/Stk** Best.-Nr.	**EUR/Stk** Best.-Nr.	**EUR/Stk** Best.-Nr.	**EUR/Stk** Best.-Nr.
21,88 3106 00 3296 03 0211 29	**22,98** 3106 00 3296 28 0211 23	**30,55** 3106 00 3296 015 0211 37	**44,80** 3106 00 3296 600 0211 33	**27,16** 3106 00 3296 03 0211 295 2896 00	**28,25** 3106 00 3296 28 0211 235 2896 00	**35,80** 3106 00 3296 015 0211 375 2896 00	**50,08** 3106 00 3296 600 0211 335 2896 00
25,76 3126 00 3296 03 0211 29	**26,86** 3126 00 3296 28 0211 23	**34,43** 3126 00 3296 015 0211 37	**48,68** 3126 00 3296 600 0211 33	**31,04** 3126 00 3296 03 0211 295 2896 00	**32,13** 3126 00 3296 28 0211 235 2896 00	**39,68** 3126 00 3296 015 0211 375 2896 00	**53,96** 3126 00 3296 600 0211 335 2896 00
14,61 4188 03 0211 29	**16,72** 4188 28 0211 23	**25,66** 4188 015 0211 37	**41,04** 4188 600 0211 33	**19,89** 4188 03 0211 295 2896 00	**21,99** 4188 28 0211 235 2896 00	**30,91** 4188 015 0211 375 2896 00	**46,32** 4188 600 0211 335 2896 00
31,79 3106 00 3296 03 4188 03 0212 29	**35,34** 3106 00 3296 28 4188 28 0212 23	**50,36** 3106 00 3296 015 4188 015 0212 37	**77,23** 3106 00 3296 600 4188 600 0212 33	**41,60** 3106 00 3296 03 4188 03 0212 295 2897 00	**44,73** 3106 00 3296 28 4188 28 0212 235 2897 00	**59,76** 3106 00 3296 015 4188 015 0212 375 2897 00	**86,64** 3106 00 3296 600 4188 600 0212 335 2897 00
35,67 3126 00 3296 03 4188 03 0212 29	**39,22** 3126 00 3296 28 4188 28 0212 23	**54,24** 3126 00 3296 015 4188 015 0212 37	**81,11** 3126 00 3296 600 4188 600 0212 33	**45,48** 3126 00 3296 03 4188 03 0212 295 2897 00	**48,61** 3126 00 3296 28 4188 28 0212 235 2897 00	**63,64** 3126 00 3296 015 4188 015 0212 375 2897 00	**90,52** 3126 00 3296 600 4188 600 0212 335 2897 00
176,01 5373 03 5403 00 0211 29	**179,27** 5373 28 5403 00 0211 23	**188,11** 5373 015 5403 00 0211 37	**203,37** 5373 600 5403 00 0211 33	**181,29** 5373 03 5403 00 0211 295 2896 00	**184,54** 5373 28 5403 00 0211 235 2896 00	**193,36** 5373 015 5403 00 0211 375 2896 00	**208,65** 5373 600 5403 00 0211 335 2896 00
102,76 2450 00 0650 03 0211 29	**106,60** 2450 00 0650 28 0211 23	**116,29** 2450 00 0650 015 0211 37	**129,59** 2450 00 0650 600 0211 33	**108,04** 2450 00 0650 03 0211 295 2896 00	**111,87** 2450 00 0650 28 0211 235 2896 00	**121,54** 2450 00 0650 015 0211 375 2896 00	**134,87** 2450 00 0650 600 0211 335 2896 00
220,77 5367 03 5415 00 0211 29	**224,05** 5367 28 5415 00 0211 23	**232,86** 5367 015 5415 00 0211 37	**248,13** 5367 600 5415 00 0211 33	**226,05** 5367 03 5415 00 0211 295 2896 00	**229,32** 5367 28 5415 00 0211 235 2896 00	**238,11** 5367 015 5415 00 0211 375 2896 00	**253,41** 5367 600 5415 00 0211 335 2896 00
206,36 5393 03 5403 00 0211 29	**210,37** 5393 28 5403 00 0211 23	**217,07** 5393 015 5403 00 0211 37	**230,87** 5393 600 5403 00 0211 33	**211,64** 5393 03 5403 00 0211 295 2896 00	**215,64** 5393 28 5403 00 0211 235 2896 00	**222,32** 5393 015 5403 00 0211 375 2896 00	**236,15** 5393 600 5403 00 0211 335 2896 00

Preisstand 11/24. Die Preissysteme entnehmen Sie bitte dem Produktteil im jeweiligen Kapitel.
Die Bestellnummern der Abdeckrahmen und Abdeckungen entsprechen den oben abgebildeten Farben.
Die Bestellnummern der unten abgebildeten Abdeckrahmen und Einsätze siehe Produktteil im jeweiligen Kapitel.

	E3			Event	
	E3 Trägerrahm. und Einsatz: Reinweiß glänzend	**E3** Hellgrau; Grau, Trägerrahm. und Einsatz: Reinweiß glänzend	**E3** Dunkelgrau; Umbra; Trägerrahm. und Einsatz: Anthrazit	**Event** Anthrazit; Farbe Alu, Einsatz: Farbe Alu	**Event Opak** Weiß; Mint, Einsatz: Reinweiß glänzend
	EUR/Stk Best.-Nr.	**EUR/Stk** Best.-Nr.	**EUR/Stk** Best.-Nr.	**EUR/Stk** Best.-Nr.	**EUR/Stk** Best.-Nr.
Wippschalter Universal-Aus-Wechsel	**22,65**	**34,02**	**34,82**	**31,23**	**28,30**
Wippschalter AusWe	3106 00	3106 00	3106 00	3106 00	3106 00
Wippe	3296 03	3296 03	3296 28	3296 26	3296 03
Abdeckrahmen 1fach	0211 410	0211 411	0211 423	0211 81	0211 334
Tastschalter Universal-Aus-Wechsel	**26,53**	**37,90**	**38,70**	**35,11**	**32,18**
Tastschalter AusWe	3126 00	3126 00	3126 00	3126 00	3126 00
Wippe	3296 03	3296 03	3296 28	3296 26	3296 03
Abdeckrahmen 1fach	0211 410	0211 411	0211 423	0211 81	0211 334
SCHUKO-Steckdose	**15,38**	**26,75**	**28,56**	**26,34**	**21,03**
SCHUKO-Steckdose	4188 03	4188 03	4188 28	4188 26	4188 03
Abdeckrahmen 1fach	0211 410	0211 411	0211 423	0211 81	0211 334
Kombination Wippschalter/SCHUKO	**32,82**	**48,41**	**50,97**	**51,48**	**42,67**
Wippschalter AusWe	3106 00	3106 00	3106 00	3106 00	3106 00
Wippe	3296 03	3296 03	3296 28	3296 26	3296 03
SCHUKO-Steckdose	4188 03	4188 03	4188 28	4188 26	4188 03
Abdeckrahmen 2fach	0212 410	0212 411	0212 423	0212 81	0212 334
Kombination Tastschalter/SCHUKO	**36,70**	**52,29**	**54,85**	**55,36**	**46,55**
Tastschalter AusWe	3126 00	3126 00	3126 00	3126 00	3126 00
Wippe	3296 03	3296 03	3296 28	3296 26	3296 03
SCHUKO-Steckdose	4188 03	4188 03	4188 28	4188 26	4188 03
Abdeckrahmen 2fach	0212 410	0212 411	0212 423	0212 81	0212 334
System 3000 Bewegungsmelder	**176,78**	**188,15**	**191,11**	**188,79**	**182,43**
Standardaufsatz	5373 03	5373 03	5373 28	5373 26	5373 03
System 3000 Relaisschalteinsatz	5403 00	5403 00	5403 00	5403 00	5403 00
Abdeckrahmen 1fach	0211 410	0211 411	0211 423	0211 81	0211 334
System 3000 Universal-LED-Drehdimmer	**103,53**	**114,90**	**118,44**	**116,97**	**109,18**
Abdeckung mit Knopf	0650 03	0650 03	0650 28	0650 26	0650 03
System 3000 Universal-LED-Drehdimmeinsatz	2450 00	2450 00	2450 00	2450 00	2450 00
Abdeckrahmen 1fach	0211 410	0211 411	0211 423	0211 81	0211 334
System 3000 Jalousie- und Schaltuhr BT	**221,54**	**232,91**	**235,89**	**233,54**	**227,19**
Einsatz Jalousiesteuerung	5415 00	5415 00	5415 00	5415 00	5415 00
System 3000 Jalousie- und Schaltuhr BT	5367 03	5367 03	5367 28	5367 26	5367 03
Abdeckrahmen 1fach	0211 410	0211 411	0211 423	0211 81	0211 334
System 3000 Raumtemperaturregler	**207,13**	**218,50**	**222,21**	**217,75**	**212,78**
System 3000 Raumtemperaturregler Display	5393 03	5393 03	5393 28	5393 26	5393 03
System 3000 Relaisschalteinsatz	5403 00	5403 00	5403 00	5403 00	5403 00
Abdeckrahmen 1fach	0211 410	0211 411	0211 423	0211 81	0211 334

Die Bestellnummern der Abdeckrahmen und Abdeckungen entsprechen den oben abgebildeten Farben. Die Bestellnummern der unten abgebildeten Abdeckrahmen und Einsätze siehe Produktteil im jeweiligen Kapitel.

Event			Esprit				
Event Opak Weiß; Dunkelbraun, Einsatz: Anthrazit	**Event Klar** Weiß; Schwarz, Einsatz: Reinweiß glänzend	**Event Klar** Sand; Braun, Einsatz: Cremeweiß glänzend	**Esprit** Aluminium (eloxiert); Chrom, Einsatz: Reinweiß	**Esprit** Aluminium (eloxiert); Chrom, Einsatz: Anthrazit	**Esprit** Aluminium Schwarz (eloxiert), Einsatz: Farbe Alu; Aluminium Schwarz (eloxiert), Einsatz: Schwarz matt	**Esprit** Bronze (eloxiert), Einsatz: Schwarz matt	**Esprit** Edelstahl, Einsatz: Reinweiß Aluminium Reinweiß matt Einsatz: Schwarz matt
EUR/Stk Best.-Nr.	**EUR/Stk** Best.-Nr.	**EUR/Stk** Best.-Nr.	**EUR/Stk** Best.-Nr.	**EUR/Stk** Best.-Nr.	**EUR/Stk** Best.-Nr.	**EUR/Stk** Best.-Nr.	**EUR/Stk** Best.-Nr.
29,42 3106 00 3296 28 0211 24	**28,30** 3106 00 3296 03 0211 723	**28,30** 3106 00 3296 01 0211 771	**60,19** 3106 00 3296 03 0211 17	**60,92** 3106 00 3296 28 0211 17	**64,21** 3106 00 3296 26 0211 126	**108,73** 3106 00 3296 005 0211 38	**64,80** 3106 00 3296 03 0211 219
33,30 3126 00 3296 28 0211 24	**32,18** 3126 00 3296 03 0211 723	**32,18** 3126 00 3296 01 0211 771	**64,07** 3126 00 3296 03 0211 17	**64,80** 3126 00 3296 28 0211 17	**68,09** 3126 00 3296 26 0211 126	**112,61** 3126 00 3296 005 0211 38	**68,68** 3126 00 3296 03 0211 219
23,16 4188 28 0211 24	**21,03** 4188 03 0211 723	**21,03** 4188 01 0211 771	**52,92** 4188 03 0211 17	**54,66** 4188 28 0211 17	**59,32** 4188 26 0211 126	**103,84** 4188 005 0211 38	**57,53** 4188 03 0211 219
46,35 3106 00 3296 28 4188 28 0212 24	**42,67** 3106 00 3296 03 4188 03 0212 723	**42,67** 3106 00 3296 01 4188 01 0212 771	**99,84** 3106 00 3296 03 4188 03 0212 17	**102,31** 3106 00 3296 28 4188 28 0212 17	**110,26** 3106 00 3296 26 4188 26 0212 126	**180,55** 3106 00 3296 005 4188 005 0212 38	**107,68** 3106 00 3296 03 4188 03 0212 219
50,23 3126 00 3296 28 4188 28 0212 24	**46,55** 3126 00 3296 03 4188 03 0212 723	**46,55** 3126 00 3296 01 4188 01 0212 771	**103,72** 3126 00 3296 03 4188 03 0212 17	**106,19** 3126 00 3296 28 4188 28 0212 17	**114,14** 3126 00 3296 26 4188 26 0212 126	**184,43** 3126 00 3296 005 4188 005 0212 38	**111,56** 3126 00 3296 03 4188 03 0212 219
185,71 5373 28 5403 00 0211 24	**182,43** 5373 03 5403 00 0211 723	**182,43** 5373 01 5403 00 0211 771	**214,32** 5373 03 5403 00 0211 17	**217,21** 5373 28 5403 00 0211 17	**221,77** 5373 26 5403 00 0211 126	**266,29** 5373 005 5403 00 0211 38	**218,93** 5373 03 5403 00 0211 219
113,04 0650 28 2450 00 0211 24	**109,18** 0650 03 2450 00 0211 723	**109,18** 0650 01 2450 00 0211 771	**141,07** 0650 03 2450 00 0211 17	**144,54** 0650 28 2450 00 0211 17	**149,95** 0650 26 2450 00 0211 126	**194,47** 0650 005 2450 00 0211 38	**145,68** 0650 03 2450 00 0211 219
230,49 5415 00 5367 28 0211 24	**227,19** 5415 00 5367 03 0211 723	**227,19** 5415 00 5367 01 0211 771	**259,08** 5415 00 5367 03 0211 17	**261,99** 5415 00 5367 28 0211 17	**266,52** 5415 00 5367 26 0211 126	**311,04** 5415 00 5367 005 0211 38	**263,69** 5415 00 5367 03 0211 219
216,81 5393 28 5403 00 0211 24	**212,78** 5393 03 5403 00 0211 723	**212,78** 5393 01 5403 00 0211 771	**244,67** 5393 03 5403 00 0211 17	**248,31** 5393 28 5403 00 0211 17	**250,73** 5393 26 5403 00 0211 126	**295,25** 5393 005 5403 00 0211 38	**249,28** 5393 03 5403 00 0211 219

Preisstand 11/24.Die Preissysteme entnehmen Sie bitte dem Produktteil im jeweiligen Kapitel.

Esprit

	Esprit Linoleum-Multiplex Hellgrau; Anthrazit, Einsatz: Reinweiß	**Esprit Linoleum-Multiplex** Hellbraun; Dunkelbraun, Einsatz: Anthrazit	**Esprit Linoleum-Multiplex** Hellgrau; Dunkelbraun, Einsatz: Schwarz matt	**Esprit** Glas Mint, Einsatz: Anthrazit	**Esprit** Glas Weiß; Einsatz: Reinweiß
	EUR/Stk Best.-Nr.	**EUR/Stk** Best.-Nr.	**EUR/Stk** Best.-Nr.	**EUR/Stk** Best.-Nr.	**EUR/Stk** Best.-Nr.
Wippschalter Universal-Aus-Wechsel	**60,19**	**60,19**	**64,21**	**60,92**	**60,19**
Wippe	3296 03	3296 03	3296 005	3296 28	3296 03
Wippschalter AusWe	3106 00	3106 00	3106 00	3106 00	3106 00
Abdeckrahmen 1fach	0211 220	0211 221	0211 220	0211 18	0211 12
AP-Gehäuse 1fach					
Tastschalter Universal-Aus-Wechsel	**64,07**	**64,07**	**68,09**	**64,80**	**64,07**
Wippe	3296 03	3296 03	3296 005	3296 28	3296 03
Tastschalter AusWe	3126 00	3126 00	3126 00	3126 00	3126 00
Abdeckrahmen 1fach	0211 220	0211 221	0211 220	0211 18	0211 12
AP-Gehäuse 1fach					
SCHUKO-Steckdose	**52,92**	**54,66**	**59,32**	**54,66**	**52,92**
Abdeckrahmen 1fach	0211 220	0211 221	0211 220	0211 18	0211 12
SCHUKO-Steckdose	4188 03	4188 28	4188 005	4188 28	4188 03
AP-Gehäuse 1fach					
Kombination Wippschalter/SCHUKO	**99,84**	**102,31**	**110,26**	**102,31**	**99,84**
Wippschalter AusWe	3106 00	3106 00	3106 00	3106 00	3106 00
Wippe	3296 03	3296 28	3296 005	3296 28	3296 03
SCHUKO-Steckdose	4188 03	4188 28	4188 005	4188 28	4188 03
Abdeckrahmen 2fach	0212 220	0212 221	0212 220	0212 18	0212 12
Abdeckrahmen 1fach					
AP-Gehäuse 1fach					
Verbindungsstück AP-Gehäuse					
System 3000 Bewegungsmelder	**214,32**	**217,21**	**221,77**	**217,21**	**214,32**
Abdeckrahmen 1fach	0211 220	0211 221	0211 220	0211 18	0211 12
Standardaufsatz	5373 03	5373 28	5373 005	5373 28	5373 03
System 3000 Relaisschalteinsatz	5403 00	5403 00	5403 00	5403 00	5403 00
AP-Gehäuse 1fach					
System 3000 Universal-LED-Drehdimmer	**141,07**	**144,54**	**149,95**	**144,54**	**141,07**
Abdeckung mit Knopf	0650 03	0650 28	0650 005	0650 28	0650 03
Abdeckrahmen 1fach	0211 220	0211 221	0211 220	0211 18	0211 12
System 3000 Universal-LED-Drehdimmeinsatz	2450 00	2450 00	2450 00	2450 00	2450 00
AP-Gehäuse 1fach					
Adapterrahmen					
System 3000 Jalousie- und Schaltuhr BT	**259,08**	**261,99**	**266,52**	**261,99**	**259,08**
Einsatz Jalousiesteuerung	5415 00	5415 00	5415 00	5415 00	5415 00
Abdeckrahmen 1fach	0211 220	0211 221	0211 220	0211 18	0211 12
System 3000 Jalousie- und Schaltuhr BT	5367 03	5367 28	5367 005	5367 28	5367 03
AP-Gehäuse 1fach					
Adapterrahmen					
System 3000 Raumtemperaturregler	**244,67**	**248,31**	**250,73**	**248,31**	**244,67**
System 3000 Raumtemperaturregler Display	5393 03	5393 28	5393 005	5393 28	5393 03
Abdeckrahmen 1fach	0211 220	0211 221	0211 220	0211 18	0211 12
System 3000 Relaisschalteinsatz	5403 00	5403 00	5403 00	5403 00	5403 00
AP-Gehäuse 1fach					
Adapterrahmen					

Die Bestellnummern der Abdeckrahmen und Abdeckungen entsprechen denoben abgebildeten Farben. Die Bestellnummern der unten abgebildeten Abdeckrahmen und Einsätze siehe Produktteil im jeweiligen Kapitel.

Esprit	Studio		Studio AP		Flächen-schalter	TX_44	
Esprit Glas Schwarz, Einsatz: Farbe Alu	**Studio** Glas Weiß, Einsatz: Reinweiß	**Studio** Glas Schwarz, Einsatz: Schwarz matt	**Studio AP** Glas Weiß, Einsatz: Reinweiß	**Studio AP** Glas Schwarz, Einsatz: Schwarz matt	**Flächen-schalter** Reinweiß glänzend	**TX_44** Reinweiß	**TX_44** Farbe Alu, Anthrazit
EUR/Stk Best.-Nr.	**EUR/Stk** Best.-Nr.	**EUR/Stk** Best.-Nr.	**EUR/Stk** Best.-Nr.	**EUR/Stk** Best.-Nr.	**EUR/Stk** Best.-Nr.	**EUR/Stk** Best.-Nr.	**EUR/Stk** Best.-Nr.
64,21 3296 26 3106 00 0211 05	**60,19** 3296 03 3106 00 0211 130	**64,21** 3296 005 3106 00 0211 135	**82,61** 3296 03 3106 00 0211 130 0061 053	**86,63** 3296 005 3106 00 0211 135 0061 055	**24,17** 3296 70 3106 00 0211 112	**35,35** 3296 66 3106 00 0211 66	**39,99** 3296 66 3106 00 0211 65
68,09 3296 26 3126 00 0211 05	**64,07** 3296 03 3126 00 0211 130	**68,09** 3296 005 3126 00 0211 135	**86,49** 3296 03 3126 00 0211 130 0061 053	**90,51** 3296 005 3126 00 0211 135 0061 055	**28,05** 3296 70 3126 00 0211 112	**39,23** 3296 66 3126 00 0211 66	**43,87** 3296 66 3126 00 0211 65
59,32 0211 05 4188 26	**52,92** 0211 130 4188 03	**59,32** 0211 135 4188 005	**75,34** 0211 130 4188 03 0061 053	**81,74** 0211 135 4188 005 0061 055	**15,98** 0211 112 4188 70	**24,75** 0211 66 4188 66	**35,29** 0211 65 4188 65
110,26 3106 00 3296 26 4188 26 0212 05	**113,11** 3106 00 3296 03 4188 03 2 x 0211 130	**123,53** 3106 00 3296 005 4188 005 2 x 0211 135	**162,36** 3106 00 3296 03 4188 03 2 x 0211 130 2 x 0061 053 0013 053	**172,78** 3106 00 3296 005 4188 005 2 x 0211 135 2 x 0061 055 0013 055	**38,32** 3106 00 3296 70 4188 70 0212 112	**50,15** 3106 00 3296 66 4188 66 0212 66	**64,29** 3106 00 3296 66 4188 65 0212 65
221,77 0211 05 5373 26 5403 00	**214,32** 0211 130 5373 03 5403 00	**221,77** 0211 135 5373 005 5403 00	**236,74** 0211 130 5373 03 5403 00 0061 053	**244,19** 0211 135 5373 005 5403 00 0061 055	**179,09** 0211 112 5373 112 5403 00	**197,03** 0211 66 5373 66 5403 00	**208,68** 0211 65 5373 65 5403 00
149,95 0650 26 0211 05 2450 00	**141,07** 0650 03 0211 130 2450 00	**149,95** 0650 005 0211 135 2450 00	**163,49** 0650 03 0211 130 2450 00 0061 053	**172,37** 0650 005 0211 135 2450 00 0061 055	**105,88** 0650 112 0211 112 2450 00	**131,29** 0650 03 0211 66 2450 00 0409 66	**151,67** 0650 26 0211 65 2450 00 0409 65
266,52 5415 00 0211 05 5367 26	**259,08** 5415 00 0211 130 5367 03	**266,52** 5415 00 0211 135 5367 005	**281,50** 5415 00 0211 130 5367 03 0061 053	**288,94** 5415 00 0211 135 5367 005 0061 055	**223,82** 5415 00 0211 112 5367 112	**249,30** 5415 00 0211 66 5367 03 0409 66	**268,24** 5415 00 0211 65 5367 26 0409 65
250,73 5393 26 0211 05 5403 00	**244,67** 5393 03 0211 130 5403 00	**250,73** 5393 005 0211 135 5403 00	**267,09** 5393 03 0211 130 5403 00 0061 053	**273,15** 5393 005 0211 135 5403 00 0061 055	**209,51** 5393 112 0211 112 5403 00	**234,89** 5393 03 0211 66 5403 00 0409 66	**252,45** 5393 26 0211 65 5403 00 0409 65

Preisstand 11/24. Die Preissysteme entnehmen Sie bitte dem Produktteil im jeweiligen Kapitel.

Neue Gira Schaltergeneration.

01

02

Art.-Nr.:

01 310600
02 329603

Vereinfachte Installation. Besseres Handling.

Um den Arbeitsalltag zu erleichtern und Abläufe zu beschleunigen, wurde die Bauform der Schaltereinsätze in entscheidenden Punkten überarbeitet. Dazu zählt auch eine vereinheitlichte Wippenaufnahme.

Highlights, Fakten und Vorteile Neue Gira Schaltergeneration:

Optimierte Lagerhaltung durch einheitliche Wippenaufnahme für Wippschalter,
Wipptaster und Tastschalter.

Mehr Installationskomfort.

Mehr Flexibilität und Kombinationsmöglichkeiten: Die volle Sortimentstiefe ist jetzt auch für den Tastschalter verfügbar.

Das gesamte Sortiment auf einen Blick.

Beachten Sie bitte bei Ihrer Bestellung rechtzeitig die neuen Artikelnummern:

~~0~~10600
∨
310600

Die Artikelnummern der einzelnen Einsätze und Wippen beginnen ab sofort nicht mehr mit einer 0, sondern mit einer 3.

4188 ~~112~~
∨
4188 70

Beim Flächenschalterprogramm Schalter und Steckdosen ändern sich die Artikelnummern mit den bisher letzten Ziffern 112 auf die neue Endnummer 70.

~~012603~~
∨
312600
329603

Die bisherigen Tastschalter-Komplettgeräte entfallen und werden durch die neuen Tastschalter-Einsätze und die vereinheitlichten neuen Wippen ersetzt.

Alle Produkte und Informationen im Onlinekatalog unter katalog.gira.de

Übersetzungshilfe Artikelnummern verfügbar:

Unterputz / Einsätze / **Wippschalter**

Art.-Nr. alt	**Art.-Nr. neu**	Produkt
010200	**310200**	Wippschalter Aus, 2-polig, 10 AX, 250 V~ mit Befestigungskrallen
	381200	Wippschalter Aus, 2-polig, 10 AX, 250 V~ ohne Befestigungskrallen
010500	**310500**	Wippschalter 2fach, 10 AX, 250 V~ mit Befestigungskrallen
010600	**310600**	Wippschalter Universal-Aus-Wechsel, 10 AX, 250 V~ mit Befestigungskrallen
	317600	Wippschalter Universal-Aus-Wechsel, 16 AX, 250 V~ mit Befestigungskrallen
010700	**310700**	Wippschalter Kreuz, 10 AX, 250 V~ mit Befestigungskrallen
	381700	Wippschalter Kreuz, 10 AX, 250 V~ ohne Befestigungskrallen
010800	**310800**	Wippschalter Wechsel/Wechsel, 10 AX, 250 V~ mit Befestigungskrallen
	381800	Wippschalter Wechsel/Wechsel, 10 AX, 250 V~ ohne Befestigungskrallen
010900	**310900**	Wippschalter Wechsel, 2-polig, 10 AX, 250 V~mit Befestigungskrallen
	381900	Wippschalter Wechsel, 2-polig, 10 AX, 250 V~ ohne Befestigungskrallen
011200	**311200**	Wippschalter Kontroll Aus, 2-polig, 10 AX, 250 V~ mit Befestigungskrallen
	382200	Wippschalter Kontroll Aus, 2-polig, 10 AX, 250 V~ ohne Befestigungskrallen
011600	**311600**	Wippschalter Kontroll Universal-Aus-Wechsel, 10 AX, 250 V~ mit Befestigungskrallen
	382600	Wippschalter Kontroll Universal-Aus-Wechsel, 10 AX, 250 V~ ohne Befestigungskrallen
	318600	Wippschalter Kontroll Universal-Aus-Wechsel, 16 AX, 250 V~ mit LED-Element, 230 V mit Befestigungskrallen
014500	**311500**	Wippschalter 2fach Kontroll, 10 AX, 250 V~ mit Befestigungskrallen
	382500	Wippschalter 2fach Kontroll, 10 AX, 250 V~ ohne Befestigungskrallen
015900	**315900**	Wippschalter Jalousie, 10 AX, 250 V~ mit Befestigungskrallen
	387900	Wippschalter Jalousie, 10 AX, 250 V~ ohne Befestigungskrallen
081500	**381500**	Wippschalter 2fach, 10 AX, 250 V~ ohne Befestigungskrallen
081600	**381600**	Wippschalter Universal-Aus-Wechsel, 10 AX, 250 V~ ohne Befestigungskrallen

Unterputz / Einsätze / **Tastschalter**

Art.-Nr. alt	**Art.-Nr. neu**	Produkt
0122xx	**312200**	Tastschalter Kontroll Aus, 2-polig, 10 AX, 250 V~ mit Befestigungskrallen
	384200	Tastschalter Kontroll Aus, 2-polig, 10 AX, 250 V~ ohne Befestigungskrallen
0125xx	**312500**	Tastschalter 2fach, 10 AX, 250 V~ mit Befestigungskrallen
	383500	Tastschalter 2fach, 10 AX, 250 V~ ohne Befestigungskrallen
0126xx	**312600**	Tastschalter Universal-Aus-Wechsel, 10 AX, 250 V~ mit Befestigungskrallen
	383600	Tastschalter Universal-Aus-Wechsel, 10 AX, 250 V~ ohne Befestigungskrallen
0127xx	**312700**	Tastschalter Kreuz, 10 AX, 250 V~ mit Befestigungskrallen
	383700	Tastschalter Kreuz, 10 AX, 250 V~ ohne Befestigungskrallen
0128xx	**312800**	Tastschalter Wechsel/Wechsel, 10 AX, 250 V~ mit Befestigungskrallen
	383800	Tastschalter Wechsel/Wechsel, 10 AX, 250 V~ ohne Befestigungskrallen
0136xx	**313600**	Tastschalter Kontroll, 10 AX, 250 V~ mit Befestigungskrallen
0145xx	**313500**	Tastschalter Kontroll 2fach, 10 AX, 250 V~ mit Befestigungskrallen
	384500	Tastschalter Kontroll 2fach, 10 AX, 250 V~ ohne Befestigungskrallen

xx: Die Artikel sind in den verschiedenen Farbvarianten des entsprechenden Systems verfügbar.

Unterputz / Einsätze / Wipptaster

Art.-Nr. alt	**Art.-Nr. neu**	Produkt
014700	**314700**	Wipptaster Schließer 4fach, 10 AX, 250 V~ mit Befestigungskrallen
	386700	Wipptaster Schließer 4fach, 10 AX, 250 V~ ohne Befestigungskrallen
015000	**315000**	Wipptaster Schließer mit N-Klemme, 10 AX, 250 V~ mit Befestigungskrallen
	387000	Wipptaster Schließer mit N-Klemme, 10 AX, 250 V~ ohne Befestigungskrallen
015100	**315100**	Wipptaster Schließer, 10 AX, 250 V~ mit Befestigungskrallen
	387100	Wipptaster Schließer, 10 AX, 250 V~ ohne Befestigungskrallen
015200	**315200**	Wipptaster Schließer Meldekontakt, 10 AX, 250 V~ mit Befestigungskrallen
	387200	Wipptaster Schließer Meldekontakt, 10 AX, 250 V~ ohne Befestigungskrallen
015500	**315500**	Wipptaster Wechsel 2fach, 10 AX, 250 V~ mit Befestigungskrallen
	387500	Wipptaster Wechsel 2fach, 10 AX, 250 V~ ohne Befestigungskrallen
015600	**315600**	Wipptaster Wechsel, 10 AX, 250 V~ mit Befestigungskrallen
	387600	Wipptaster Wechsel, 10 AX, 250 V~ ohne Befestigungskrallen
015800	**315800**	Wipptaster Jalousie, 10 AX, 250 V~ mit Befestigungskrallen
	387800	Wipptaster Jalousie, 10 AX, 250 V~ ohne Befestigungskrallen

Unterputz / Einsätze / Wippschalter / Wipptaster

Art.-Nr. alt	**Art.-Nr. neu**	Produkt
013900	**313900**	Wippschalter / Wipptaster, 10 AX, 250 V~ mit Befestigungskrallen
	386900	Wippschalter / Wipptaster, 10 AX, 250 V~ ohne Befestigungskrallen

Unterputz / Einsätze / Zugschalter / Zugtaster

Art.-Nr. alt	**Art.-Nr. neu**	Produkt
014600	**354600**	Zugschalter Universal-Aus-Wechsel, 10 AX, 250 V~ mit Befestigungskrallen
016500	**356500**	Zugtaster Schließer Meldekontakt, 10 AX, 250 V~ mit Befestigungskrallen
081100	**386500**	Zugtaster Schließer Meldekontakt, 10 AX, 250 V~ ohne Befestigungskrallen
081900	**358600**	Zugschalter Universal-Aus-Wechsel, 10 AX, 250 V~ ohne Befestigungskrallen

Unterputz / Einsätze / **Wippen und Abdeckungen für Wippschalter, Wipptaster und Tastschalter**

Art.-Nr. alt	**Art.-Nr. neu**	Produkt
020901	**329101**	System 55 Wippe mit Symbol Steckdose und Kontrollfenster, Cremeweiß glänzend
020903	**329103**	System 55 Wippe mit Symbol Steckdose und Kontrollfenster, Reinweiß glänzend
020926	**329126**	System 55 Wippe mit Symbol Steckdose und Kontrollfenster, Farbe Alu
020927	**329127**	System 55 Wippe mit Symbol Steckdose und Kontrollfenster, Reinweiß seidenmatt
020928	**329128**	System 55 Wippe mit Symbol Steckdose und Kontrollfenster, Anthrazit
0209005	**3291005**	System 55 Wippe mit Symbol Steckdose und Kontrollfenster, Schwarz matt
0216xx	**321600**	System 55 Wippe mit abtastbarem Symbol Licht neutral
0217xx	**321700**	System 55 Wippe mit abtastbarem Symbol Klingel neutral
0218xx	**321800**	System 55 Wippe mit abtastbarem Symbol Tür neutral
028501	**328501**	System 55 Wippe mit Symbol Licht, Cremeweiß glänzend
028503	**328503**	System 55 Wippe mit Symbol Licht, Reinweiß glänzend
028526	**328526**	System 55 Wippe mit Symbol Licht, Farbe Alu
028527	**328527**	System 55 Wippe mit Symbol Licht, Reinweiß seidenmatt
028528	**328528**	System 55 Wippe mit Symbol Licht, Anthrazit
0285005	**3285005**	System 55 Wippe mit Symbol Licht, Schwarz matt
0285015	**3285015**	System 55 Wippe mit Symbol Licht, Grau matt
0285600	**3285600**	System 55 Wippe mit Symbol Licht, Edelstahl
028565	**328565**	TX_44 Wippe mit Symbol Licht, Farbe Alu
028566	**328566**	TX_44 Wippe mit Symbol Licht, Reinweiß
028567	**328567**	TX_44 Wippe mit Symbol Licht, Anthrazit
0285112	**328570**	Fläche Wippe mit Symbol Licht, Reinweiß glänzend
028601	**328601**	System 55 Wippe mit Symbol Klingel, Cremeweiß glänzend
028603	**328603**	System 55 Wippe mit Symbol Klingel, Reinweiß glänzend
028626	**328626**	System 55 Wippe mit Symbol Klingel, Farbe Alu
028627	**328627**	System 55 Wippe mit Symbol Klingel, Reinweiß seidenmatt
028628	**328628**	System 55 Wippe mit Symbol Klingel, Anthrazit
0286005	**3286005**	System 55 Wippe mit Symbol Klingel, Schwarz matt
0286015	**3286015**	System 55 Wippe mit Symbol Klingel, Grau matt
0286600	**3286600**	System 55 Wippe mit Symbol Klingel, Edelstahl
028665	**328665**	TX_44 Wippe mit Symbol Klingel, Farbe Alu
028666	**328666**	TX_44 Wippe mit Symbol Klingel, Reinweiß
028667	**328667**	TX_44 Wippe mit Symbol Klingel, Anthrazit
0286112	**328670**	Fläche Wippe mit Symbol Klingel, Reinweiß glänzend
028701	**328701**	System 55 Wippe mit Symbol Tür, Cremeweiß glänzend
028703	**328703**	System 55 Wippe mit Symbol Tür, Reinweiß glänzend
028726	**328726**	System 55 Wippe mit Symbol Tür, Farbe Alu
028727	**328727**	System 55 Wippe mit Symbol Tür, Reinweiß seidenmatt
028728	**328728**	System 55 Wippe mit Symbol Tür, Anthrazit
0287005	**3287005**	System 55 Wippe mit Symbol Tür, Schwarz matt
0287015	**3287015**	System 55 Wippe mit Symbol Tür, Grau matt
0287600	**3287600**	System 55 Wippe mit Symbol Tür, Edelstahl

xx: Die Artikel sind in den verschiedenen Farbvarianten des entsprechenden Systems verfügbar.

Unterputz / Einsätze / **Wippen und Abdeckungen für Wippschalter, Wipptaster und Tastschalter**

Art.-Nr. alt	**Art.-Nr. neu**	Produkt
028765	**328765**	TX_44 Wippe mit Symbol Tür, Farbe Alu
028766	**328766**	TX_44 Wippe mit Symbol Tür, Reinweiß
028767	**328767**	TX_44 Wippe mit Symbol Tür, Anthrazit
0287112	**328770**	Fläche Wippe mit Symbol Tür, Reinweiß glänzend
029001	**329001**	System 55 Wippe mit Kontrollfenster, Cremeweiß glänzend
029003	**329003**	System 55 Wippe mit Kontrollfenster, Reinweiß glänzend
029026	**329026**	System 55 Wippe mit Kontrollfenster, Farbe Alu
029027	**329027**	System 55 Wippe mit Kontrollfenster, Reinweiß seidenmatt
029028	**329028**	System 55 Wippe mit Kontrollfenster, Anthrazit
0290005	**3290005**	System 55 Wippe mit Kontrollfenster, Schwarz matt
0290015	**3290015**	System 55 Wippe mit Kontrollfenster, Grau matt
0290600	**3290600**	System 55 Wippe mit Kontrollfenster, Edelstahl
029065	**329065**	TX_44 Wippe mit Kontrollfenster, Farbe Alu
029066	**329066**	TX_44 Wippe mit Kontrollfenster, Reinweiß
029067	**329067**	TX_44 Wippe mit Kontrollfenster, Anthrazit
0290112	**329070**	Fläche Wippe mit Kontrollfenster, Reinweiß glänzend
	349003	System 55 Gerade stehende Wippe für Wipptaster und Tastschalter mit Kontrollfenster, Reinweiß glänzend
	349026	System 55 Gerade stehende Wippe für Wipptaster und Tastschalter mit Kontrollfenster, Farbe Alu
	349027	System 55 Gerade stehende Wippe für Wipptaster und Tastschalter mit Kontrollfenster, Reinweiß seidenmatt
	349028	System 55 Gerade stehende Wippe für Wipptaster und Tastschalter mit Kontrollfenster, Anthrazit
	3490005	System 55 Gerade stehende Wippe für Wipptaster und Tastschalter mit Kontrollfenster, Schwarz matt
	349065	TX_44 Gerade stehende Wippe für Wipptaster und Tastschalter mit Kontrollfenster, Farbe Alu
	349066	TX_44 Gerade stehende Wippe für Wipptaster und Tastschalter mit Kontrollfenster, Reinweiß
	349067	TX_44 Gerade stehende Wippe für Wipptaster und Tastschalter mit Kontrollfenster, Anthrazit
029401	**329401**	System 55 Wippe 2fach mit Pfeilsymbol (Jalousie), Cremeweiß glänzend
029403	**329403**	System 55 Wippe 2fach mit Pfeilsymbol (Jalousie), Reinweiß glänzend
029426	**329426**	System 55 Wippe 2fach mit Pfeilsymbol (Jalousie), Farbe Alu
029427	**329427**	System 55 Wippe 2fach mit Pfeilsymbol (Jalousie), Reinweiß seidenmatt
029428	**329428**	System 55 Wippe 2fach mit Pfeilsymbol (Jalousie), Anthrazit
0294005	**3294005**	System 55 Wippe 2fach mit Pfeilsymbol (Jalousie), Schwarz matt
0294015	**3294015**	System 55 Wippe 2fach mit Pfeilsymbol (Jalousie), Grau matt
0294600	**3294600**	System 55 Wippe 2fach mit Pfeilsymbol (Jalousie), Edelstahl
029465	**329465**	TX_44 Wippe 2fach mit Pfeilsymbol (Jalousie), Farbe Alu
029466	**329466**	TX_44 Wippe 2fach mit Pfeilsymbol (Jalousie), Reinweiß
029467	**329467**	TX_44 Wippe 2fach mit Pfeilsymbol (Jalousie), Anthrazit
0294112	**329470**	Fläche Wippe 2fach mit Pfeilsymbol (Jalousie), Reinweiß glänzend
029501	**329501**	System 55 Wippe 2fach, Cremeweiß glänzend
029503	**329503**	System 55 Wippe 2fach, Reinweiß glänzend
029526	**329526**	System 55 Wippe 2fach, Farbe Alu
029527	**329527**	System 55 Wippe 2fach, Reinweiß seidenmatt
029528	**329528**	System 55 Wippe 2fach, Anthrazit

Unterputz / Einsätze / **Wippen und Abdeckungen für Wippschalter, Wipptaster und Tastschalter**

Art.-Nr. alt	**Art.-Nr. neu**	Produkt
0295005	**3295005**	System 55 Wippe 2fach, Schwarz matt
0295015	**3295015**	System 55 Wippe 2fach, Grau matt
0295600	**3295600**	System 55 Wippe 2fach, Edelstahl
029565	**329565**	TX_44 Wippe 2fach, Farbe Alu
029566	**329566**	TX_44 Wippe 2fach, Reinweiß
029567	**329567**	TX_44 Wippe 2fach, Anthrazit
0295112	**329570**	Fläche Wippe 2fach, Reinweiß glänzend
	349503	System 55 Gerade stehende Wippe 2fach für Wipptaster und Tastschalter, Reinweiß glänzend
	349526	System 55 Gerade stehende Wippe 2fach für Wipptaster und Tastschalter, Farbe Alu
	349527	System 55 Gerade stehende Wippe 2fach für Wipptaster und Tastschalter, Reinweiß seidenmatt
	349528	System 55 Gerade stehende Wippe 2fach für Wipptaster und Tastschalter, Anthrazit
	3495005	System 55 Gerade stehende Wippe 2fach für Wipptaster und Tastschalter, Schwarz matt
	3495015	System 55 Gerade stehende Wippe 2fach für Wipptaster und Tastschalter, Grau matt
	3495600	System 55 Gerade stehende Wippe 2fach für Wipptaster und Tastschalter, Edelstahl
	349565	TX_44 Gerade stehende Wippe 2fach für Wipptaster und Tastschalter, Farbe Alu
	349566	TX_44 Gerade stehende Wippe 2fach für Wipptaster und Tastschalter, Reinweiß
	349567	TX_44 Gerade stehende Wippe 2fach für Wipptaster und Tastschalter, Anthrazit
029601	**329601**	System 55 Wippe, Cremeweiß glänzend
029603	**329603**	System 55 Wippe, Reinweiß glänzend
029626	**329626**	System 55 Wippe, Farbe Alu
029627	**329627**	System 55 Wippe, Reinweiß seidenmatt
029628	**329628**	System 55 Wippe, Anthrazit
0296005	**3296005**	System 55 Wippe, Schwarz matt
0296015	**3296015**	System 55 Wippe, Grau matt
0296600	**3296600**	System 55 Wippe, Edelstahl
029665	**329665**	TX_44 Wippe, Farbe Alu
029666	**329666**	TX_44 Wippe, Reinweiß
029667	**329667**	TX_44 Wippe, Anthrazit
296112	**329670**	Fläche Wippe, Reinweiß glänzend
	349603	System 55 Gerade stehende Wippe für Wipptaster und Tastschalter, Reinweiß glänzend
	349626	System 55 Gerade stehende Wippe für Wipptaster und Tastschalter, Farbe Alu
	349627	System 55 Gerade stehende Wippe für Wipptaster und Tastschalter, Reinweiß seidenmatt
	349628	System 55 Gerade stehende Wippe für Wipptaster und Tastschalter, Anthrazit
	3496005	System 55 Gerade stehende Wippe für Wipptaster und Tastschalter, Schwarz matt
	3496015	System 55 Gerade stehende Wippe für Wipptaster und Tastschalter, Grau matt
	3496600	System 55 Gerade stehende Wippe für Wipptaster und Tastschalter, Edelstahl
	349665	TX_44 Gerade stehende Wippe für Wipptaster und Tastschalter, Farbe Alu
	349666	TX_44 Gerade stehende Wippe für Wipptaster und Tastschalter, Reinweiß
	349667	TX_44 Gerade stehende Wippe für Wipptaster und Tastschalter, Anthrazit
029901	**329901**	System 55 Wippe mit Beschriftungsfeld Cremeweiß, glänzend
029903	**329903**	System 55 Wippe mit Beschriftungsfeld Reinweiß, glänzend
029926	**329926**	System 55 Wippe mit Beschriftungsfeld, Farbe Alu
029927	**329927**	System 55 Wippe mit Beschriftungsfeld, Reinweiß seidenmatt
029928	**329928**	System 55 Wippe mit Beschriftungsfeld, Anthrazit

Unterputz / Einsätze / **Wippen und Abdeckungen für Wippschalter, Wipptaster und Tastschalter**

Art.-Nr. alt	**Art.-Nr. neu**	Produkt
0299005	**3299005**	System 55 Wippe mit Beschriftungsfeld, Schwarz matt
0299015	**3299015**	System 55 Wippe mit Beschriftungsfeld, Grau matt
0299600	**3299600**	System 55 Wippe mit Beschriftungsfeld, Edelstahl
	367600	System 55 Wippe mit großem Beschriftungsfeld (ganzflächig) neutral
063101	**363101**	System 55 Wippe 2fach mit Kontrollfenster, Cremeweiß glänzend
063103	**363103**	System 55 Wippe 2fach mit Kontrollfenster, Reinweiß glänzend
063126	**363126**	System 55 Wippe 2fach mit Kontrollfenster, Farbe Alu
063127	**363127**	System 55 Wippe 2fach mit Kontrollfenste, Reinweiß seidenmatt
063128	**363128**	System 55 Wippe 2fach mit Kontrollfenster, Anthrazit
0631005	**3631005**	System 55 Wippe 2fach mit Kontrollfenster, Schwarz matt
0631015	**3631015**	System 55 Wippe 2fach mit Kontrollfenster ,Grau matt
	363170	Fläche Wippe 2fach mit Kontrollfenster, Reinweiß glänzend
063801	**363801**	System 55 Abdeckung für Zugschalter mit Kontrollfenster, Cremeweiß glänzend
063803	**363803**	System 55 Abdeckung für Zugschalter mit Kontrollfenster, Reinweiß glänzend
063827	**363827**	System 55 Abdeckung für Zugschalter mit Kontrollfenster, Reinweiß seidenmatt
063828	**363828**	System 55 Abdeckung für Zugschalter mit Kontrollfenster, Anthrazit
0638005	**3638005**	System 55 Abdeckung für Zugschalter mit Kontrollfenster, Schwarz matt
063801	**363901**	System 55 Abdeckung für Zugtaster mit Kontrollfenster, Cremeweiß glänzend
063803	**363903**	System 55 Abdeckung für Zugtaster mit Kontrollfenster, Reinweiß glänzend
067001	**367001**	System 55 Wippe mit Beschriftungsfeld und Kontrollfenster, Cremeweiß glänzend
067003	**367003**	System 55 Wippe mit Beschriftungsfeld und Kontrollfenster, Reinweiß glänzend
067026	**367026**	System 55 Wippe mit Beschriftungsfeld und Kontrollfenster, Farbe Alu
067027	**367027**	System 55 Wippe mit Beschriftungsfeld und Kontrollfenster, Reinweiß seidenmatt
067028	**367028**	System 55 Wippe mit Beschriftungsfeld und Kontrollfenster, Anthrazit
0670005	**3670005**	System 55 Wippe mit Beschriftungsfeld und Kontrollfenster, Schwarz matt
0670015	**3670015**	System 55 Wippe mit Beschriftungsfeld und Kontrollfenster, Grau matt
067301	**367301**	System 55 Wippe mit Symbol Klingel und Beschriftungsfeld, Cremeweiß glänzend
067303	**367303**	System 55 Wippe mit Symbol Klingel und Beschriftungsfeld, Reinweiß glänzend
067326	**367326**	System 55 Wippe mit Symbol Klingel und Beschriftungsfeld, Farbe Alu
067327	**367327**	System 55 Wippe mit Symbol Klingel und Beschriftungsfeld, Reinweiß seidenmatt
067328	**367328**	System 55 Wippe mit Symbol Klingel und Beschriftungsfeld, Anthrazit
0673005	**3673005**	System 55 Wippe mit Symbol Klingel und Beschriftungsfeld, Schwarz matt
0673015	**3673015**	System 55 Wippe mit Symbol Klingel und Beschriftungsfeld, Grau matt
067365	**367365**	TX_44 Wippe mit Symbol Klingel und Beschriftungsfeld, Farbe Alu
067366	**367366**	TX_44 Wippe mit Symbol Klingel und Beschriftungsfeld, Reinweiß
067367	**367367**	TX_44 Wippe mit Symbol Klingel und Beschriftungsfeld, Anthrazit
067401	**367401**	System 55 Wippe mit Symbol Klingel und Kontrollfenster, Cremeweiß glänzend
067403	**367403**	System 55 Wippe mit Symbol Klingel und Kontrollfenster, Reinweiß glänzend
067426	**367426**	System 55 Wippe mit Symbol Klingel und Kontrollfenster, Farbe Alu
067427	**367427**	System 55 Wippe mit Symbol Klingel und Kontrollfenster, Reinweiß seidenmatt
067428	**367428**	System 55 Wippe mit Symbol Klingel und Kontrollfenster, Anthrazit
0674005	**3674005**	System 55 Wippe mit Symbol Klingel und Kontrollfenster, Schwarz matt
0674015	**3674015**	System 55 Wippe mit Symbol Klingel und Kontrollfenster, Grau matt
	367470	Fläche Wippe mit Symbol Klingel und Kontrollfenster, Reinweiß glänzend

Unterputz / Einsätze / Wippen und Abdeckungen für Wippschalter, Wipptaster und Tastschalter

Art.-Nr. alt	**Art.-Nr. neu**	Produkt
	367470	Fläche Wippe mit Symbol Klingel und Kontrollfenster, Reinweiß glänzend
067601	**367600**	System 55 Wippe mit großem Beschriftungsfeld und Tastschalter neutral
067665	**329965**	System 55 Wippe mit Beschriftungsfeld, Farbe Alu
067666	**329966**	System 55 Wippe mit Beschriftungsfeld, Reinweiß
067667	**329967**	System 55 Wippe mit Beschriftungsfeld, Anthrazit
	329970	Fläche Wippe mit Beschriftungsfeld, Reinweiß glänzend
	367370	Fläche Wippe mit Symbol Klingel und Beschriftungsfeld, Reinweiß glänzend
067801	**367801**	System 55 Wippe mit Aufdruck Heizungsnotschalter und Kontrollfenster, Cremeweiß glänzend
067803	**367803**	System 55 Wippe mit Aufdruck Heizungsnotschalter und Kontrollfenster, Reinweiß glänzend
067826	**367826**	System 55 Wippe mit Aufdruck Heizungsnotschalter und Kontrollfenster, Farbe Alu
067827	**367827**	System 55 Wippe mit Aufdruck Heizungsnotschalter und Kontrollfenster, Reinweiß seidenmatt
067828	**367828**	System 55 Wippe mit Aufdruck Heizungsnotschalter und Kontrollfenster, Anthrazit
0678005	**3678005**	System 55 Wippe mit Aufdruck Heizungsnotschalter und Kontrollfenster, Schwarz matt
067903	**367900**	System 55 Wippe mit Symbol Klingel und großem Beschriftungsfeld für Wipptaster neutral
115001	**329701**	System 55 Wippe 2fach mit Pfeilsymbol (Jalousie), Cremeweiß glänzend
115003	**329703**	System 55 Wippe 2fach mit Pfeilsymbol (Jalousie), Reinweiß glänzend
115026	**329726**	System 55 Wippe 2fach mit Pfeilsymbol (Jalousie), Farbe Alu
115027	**329727**	System 55 Wippe 2fach mit Pfeilsymbol (Jalousie), Reinweiß seidenmatt
115028	**329728**	System 55 Wippe 2fach mit Pfeilsymbol (Jalousie), Anthrazit
1150005	**3297005**	System 55 Wippe 2fach mit Pfeilsymbol (Jalousie), Schwarz matt
1150015	**3297015**	System 55 Wippe 2fach mit Pfeilsymbol (Jalousie), Grau matt
1150112	**329770**	Fläche Wippe 2fach mit Pfeilsymbol (Jalousie), Reinweiß glänzend

Unterputz / Einsätze / **Hotel-Card-Taster / Hotelschalter-Statusanzeige**

Art.-Nr. alt	**Art.-Nr. neu**	Produkt
014001	**314001**	System 55 Hotel-Card-Taster 1fach, 1-polig m. sep. N-Klemme mit Befestigungskrallen, Cremeweiß glänzend
014003	**314003**	System 55 Hotel-Card-Taster 1fach, 1-polig m. sep. N-Klemme mit Befestigungskrallen, Reinweiß glänzend
014026	**314026**	System 55 Hotel-Card-Taster 1fach, 1-polig m. sep. N-Klemme mit Befestigungskrallen, Farbe Alu
014027	**314027**	System 55 Hotel-Card-Taster 1fach, 1-polig m. sep. N-Klemme mit Befestigungskrallen, Reinweiß seidenmatt
014028	**314028**	System 55 Hotel-Card-Taster 1fach, 1-polig m. sep. N-Klemme mit Befestigungskrallen, Anthrazit
0140005	**3140005**	System 55 Hotel-Card-Taster 1fach, 1-polig m. sep. N-Klemme mit Befestigungskrallen, Schwarz matt
0140015	**3140015**	System 55 Hotel-Card-Taster 1fach, 1-polig m. sep. N-Klemme mit Befestigungskrallen, Grau matt
0140600	**3140600**	System 55 Hotel-Card-Taster 1fach, 1-polig m. sep. N-Klemme mit Befestigungskrallen, Edelstahl
0140112	**314070**	Fläche Hotel-Card-Taster 1fach, 1-polig m. sep. N-Klemme mit Befestigungskrallen, Reinweiß glänzend
110401	**310401**	System 55 Wippschalter 10 A für Anzeige Hotelzimmerstatus mit Befestigungskrallen, Cremeweiß glänzend
110403	**310403**	System 55 Wippschalter 10 A für Anzeige Hotelzimmerstatus mit Befestigungskrallen, Reinweiß glänzend
110426	**310426**	System 55 Wippschalter 10 A für Anzeige Hotelzimmerstatus mit Befestigungskrallen Farbe Alu
110427	**310427**	System 55 Wippschalter 10 A für Anzeige Hotelzimmerstatus mit Befestigungskrallen, Reinweiß seidenmatt
110428	**310428**	System 55 Wippschalter 10 A für Anzeige Hotelzimmerstatus mit Befestigungskrallen, Anthrazit
1104005	**3104005**	System 55 Wippschalter 10 A für Anzeige Hotelzimmerstatus mit Befestigungskrallen, Schwarz matt

Unterputz / Einsätze / **Zubehör**

Art.-Nr. alt	**Art.-Nr. neu**	Produkt
025127	**325400**	System 55 Dichtungsset IP44 universal für Wippschalter, Wipptaster und Tastschalter
	325500	System 55 Dichtungsset IP44 beleuchtet für Wippschalter, Wipptaster und Tastschalter
049810	**399100**	Verlängerungskralle für Schalter und Steckdosen
2790111	**325100**	Fläche Dichtungsset IP44 für Wippschalter, Wipptaster und Tastschalter
	3791010	LED-Element Variante 1 mit 230 V, 0,5 mA, Weiß
	3791011	LED-Element Variante 1 mit 230 V, 0,5 mA, Rot
	3791012	LED-Element Variante 1 mit 230 V, 0,5 mA, Orange
	3792010	LED-Element Variante 2 mit 230 V, 0,5 mA, Weiß
	3792011	LED-Element Variante 2 mit 230 V, 0,5 mA, Rot
	3792012	LED-Element Variante 2 mit 230 V, 0,5 mA ,Orange
	3793010	LED-Element Variante 3 mit 230 V, 0,5 mA, Weiß / Serienschalter
	3793011	LED-Element Variante 3 mit 230 V, 0,5 mA, Rot / Serienschalter
	3793012	LED-Element Variante 3 mit 230 V, 0,5 mA, Orange / Serienschalter
	3794010	LED-Element Variante 4 mit 12-30 V, 0,5 mA, Weiß
	3794011	LED-Element Variante 4 mit 12-30 V, 0,5 mA, Rot
	3794012	LED-Element Variante 4 mit 12-30 V, 0,5 mA, Orange
	3795010	LED-Element Variante 5 mit 12-30 V, 0,5 mA, Weiß
	3795011	LED-Element Variante 5 mit 12-30 V, 0,5 mA, Rot
	3795012	LED-Element Variante 5 mit 12-30 V, 0,5 mA, Orange

Wassergeschützt Aufputz IP44 (WG AP) / **Wippschalter**

Art.-Nr. alt	**Art.-Nr. neu**	Produkt
010230	**310230**	WGAP Wippschalter Aus, 2-polig, 10 A, 250 V~, Grau
010235	**310235**	WGAP Wippschalter Aus, 2-polig, 10 A, 250 V~ ,Grau (OT) NL*
010530	**310530**	WGAP Wippschalter 2fach, 10 A, 250 V~, Grau
010535	**310535**	WGAP Wippschalter 2fach, 10 A, 250 V~, Grau (OT) NL*
010630	**310630**	WGAP Wippschalter Universal-Aus-Wechsel, 10 A, 250 V~, Grau
010635	**310635**	WGAP Wippschalter Universal-Aus-Wechsel, 10 A, 250 V~, Grau (OT) NL*
	318630	WGAP Wippschalter Kontroll Universal-Aus-Wechsel mit Beschriftungsfeld, 16 A, 250 V~ Grau
010730	**310730**	WGAP Wippschalter Kreuz, 10 A, 250 V~, Grau
010735	**310735**	WGAP Wippschalter Kreuz, 10 A, 250 V~, Grau (OT) NL*
011230	**311230**	WGAP Wippschalter Kontroll Aus, 2-polig mit Beschriftungsfeld, 10 A, 250 V~, Grau
011235	**311235**	WGAP Wippschalter Kontroll Aus, 2-polig mit Beschriftungsfeld, 10 A, 250 V~, Grau (OT) NL*
011630	**311630**	WGAP Wippschalter Kontroll Universal-Aus-Wechsel mit Beschriftungsfeld, 10 A, 250 V~, Grau
011635	**311635**	WGAP Wippschalter Kontroll Universal-Aus-Wechsel mit Beschriftungsfeld, 10 A, 250 V~, Grau (OT) NL*
020630	**320630**	WGAP Abdeckung mit Beschriftungsfeld und Glasscheibe passend zu wassergeschützten Wippschaltern, Kontrollschaltern und Tastern

Wassergeschützt Aufputz IP44 (WG AP) / **Wipptaster**

Art.-Nr. alt	**Art.-Nr. neu**	Produkt
015230	**315230**	WGAP Wipptaster Schließer, 1-polig mit Meldekontakt, 10 A, 250 V~, Grau
015235	**315235**	WGAP Wipptaster Schließer, 1-polig mit Meldekontakt, 10 A, 250 V~, Grau (OT) NL*
015630	**315630**	WGAP Wipptaster Wechsel, 1-polig, 10 A, 250 V~, Grau
015635	**315635**	WGAP Wipptaster Wechsel, 1-polig, 10 A, 250 V~, Grau (OT) NL*

Wassergeschützt Aufputz IP44 (WG AP) / **Kombinationen**

Art.-Nr. alt	**Art.-Nr. neu**	Produkt
417630	**417630**	WGAP Kombination Wippschalter Universal-Aus-Wechsel / SCHUKO-Steckdose mit Klappdeckel senkrecht, Grau
417730	**417730**	WGAP Kombination Wippschalter Universal-Aus-Wechsel / SCHUKO-Steckdose mit Klappdeckel waagerecht, Grau
015231	**315231**	WGAP Wipptaster Schließe,r 1-polig, 10 AX, 250 V~ mit Beschriftungsfeld mit sep. Signalkontakt, Grau
015631	**315631**	WGAP Wipptaster Wechsel, 1-polig, 10 AX, 250 V~ mit Beschriftungsfeld

* NL = Diese Artikel sind ausschließlich für den niederländischen Markt vorgesehen.

Aufputz Trocken (AP Trocken) / **Wippschalter**

Art.-Nr. alt	**Art.-Nr. neu**	Produkt
010210	**310210**	AP Trocken Wippschalter Aus, 2-polig, 10 A, 250 V~ K/P, Cremeweiß glänzend NL*
010211	**310211**	AP Trocken Wippschalter Aus, 2-polig, 10 A, 250 V~ K/P, Reinweiß glänzend NL*
010510	**310510**	AP Trocken Wippschalter 2fach, 10 A ,250 V~ K/P, Cremeweiß glänzend NL*
010511	**310511**	AP Trocken Wippschalter 2fach, 10 A, 250 V~ K/P, Reinweiß glänzend NL*
010512	**310512**	AP Trocken Wippschalter 2fach, 10 A ,250 V~, Cremeweiß glänzend NL*
010513	**310513**	AP Trocken Wippschalter 2fach, 10 A, 250 V~, Reinweiß glänzend
010610	**310610**	AP Trocken Wippschalter Universal-Aus-Wechsel, 10 A, 250 V~ K/P, Cremeweiß glänzend NL*
010611	**310611**	AP Trocken Wippschalter Universal-Aus-Wechsel, 10 A, 250 V~ K/P, Reinweiß glänzend NL*
010612	**310612**	AP Trocken Wippschalter Universal-Aus-Wechsel, 10 A, 250 V~, Cremeweiß glänzend NL*
010613	**310613**	AP Trocken Wippschalter Universal-Aus-Wechsel, 10 A, 250 V~, Reinweiß glänzend
010614	**310614**	AP Trocken Wippschalter Universal-Aus-Wechsel, 10 A, 250 V~, Reinweiß glänzend NL*
010710	**310710**	AP Trocken Wippschalter Kreuz, 10 A, 250 V~ K/P, Cremeweiß glänzend NL*
010711	**310711**	AP Trocken Wippschalter Kreuz, 10 A, 250 V~ K/P, Reinweiß glänzend NL*
011210	**311210**	AP Trocken Wippschalter Kontroll Aus, 2-polig, 10 A, 250 V~ K/P, Cremeweiß glänzend
011211	**311211**	AP Trocken Wippschalter Kontroll Aus, 2-polig, 10 A, 250 V~ K/P, Reinweiß glänzend NL*
011611	**311611**	AP Trocken Wippschalter Kontroll Universal-Aus-Wechsel, 10 A, 250 V~ K/P, Reinweiß glänzend NL*
011613	**311613**	AP Trocken Wippschalter Kontroll Universal-Aus-Wechsel, 10 A, 250 V~, Reinweiß glänzend
015910	**315910**	AP Trocken Wippschalter Jalousie, 10 A, 250 V~ K/P, Cremeweiß glänzend NL*
015911	**315911**	AP Trocken Wippschalter Jalousie, 10 A, 250 V~ K/P, Reinweiß glänzend NL*
015913	**315913**	AP Trocken Wippschalter Jalousie, 10 A, 250 V~, Reinweiß glänzend

Aufputz Trocken (AP Trocken) / **Wipptaster**

Art.-Nr. alt	**Art.-Nr. neu**	Produkt
015210	**315210**	AP Trocken Wipptaster Schließer m. sep. Meldekontakt, 10 A, 250 V~ K/P, Cremeweiß glänzend
015211	**315211**	AP Trocken Wipptaster Schließer m. sep. Meldekontakt, 10 A, 250 V~ K/P, Reinweiß glänzend NL**
015610	**315610**	AP Trocken Wipptaster Wechsel, 10 A, 250 V~ K/P, Cremeweiß glänzend NL**
015611	**315611**	AP Trocken Wipptaster Wechsel, 10 A, 250 V~ K/P, Reinweiß glänzend NL*
015612	**315612**	AP Trocken Wipptaster Wechsel, 10 A, 250 V~, Cremeweiß glänzend NL*
015613	**315613**	AP Trocken Wipptaster Wechsel, 10 A, 250 V~, Reinweiß glänzend
015810	**315810**	AP Trocken Wipptaster Jalousie, 10 A, 250 V~, K/P Cremeweiß glänzend NL*
015811	**315811**	AP Trocken Wipptaster Jalousie, 10 A, 250 V~, K/P Reinweiß glänzend NL*
015813	**315813**	AP Trocken Wipptaster Jalousie, 10 A, 250 V~, Reinweiß glänzend

Aufputz Trocken (AP Trocken) / **Zugschalter**

Art.-Nr. alt	**Art.-Nr. neu**	Produkt
014610	**314610**	AP Trocken Zugschalter Universal-Aus-Wechsel, 10 A ,250 V~ K/P, Cremeweiß glänzend NL*
014611	**314611**	AP Trocken Zugschalter Universal-Aus-Wechsel, 10 A, 250 V~ K/P, Reinweiß glänzend NL*
014612	**314612**	AP Trocken Zugschalter Universal-Aus-Wechsel, 10 A, 250 V~, Cremeweiß glänzend NL*
014613	**314613**	AP Trocken Zugschalter Universal-Aus-Wechsel, 10 A, 250 V~, Reinweiß glänzend

Aufputz Trocken (AP Trocken) / **Steckdosen**

Art.-Nr. alt	**Art.-Nr. neu**	Produkt
044010	**444010**	AP Trocken SCHUKO-Steckdose, 16 A, 250 V~ K/P, Cremeweiß glänzend NL*
044011	**444011**	AP Trocken SCHUKO-Steckdose, 16 A, 250 V~ K/P, Reinweiß glänzend NL*
044012	**444012**	AP Trocken SCHUKO-Steckdose, 16 A, 250 V~, Cremeweiß glänzend NL*
044013	**444013**	AP Trocken SCHUKO-Steckdose, 16 A, 250 V~, Reinweiß glänzend
044014	**444014**	AP Trocken SCHUKO-Steckdose, 16 A, 250 V~, Reinweiß glänzend NL*
047010	**447010**	AP Trocken Steckdose ohne Schutzkontakt, 16 A, 250 V~ K/P, Cremeweiß glänzend NL*
047011	**447011**	AP Trocken Steckdose ohne Schutzkontakt, 16 A, 250 V~ K/P, Reinweiß glänzend NL*
047012	**447012**	AP Trocken Steckdose ohne Schutzkontakt, 16 A, 250 V~, Cremeweiß glänzend NL*
047014	**447014**	AP Trocken Steckdose ohne Schutzkontakt, 16 A, 250 V~, Reinweiß glänzend
078010	**478010**	AP Trocken SCHUKO-Steckdose 2fach, 16 A, 250 V~ K/P, Cremeweiß glänzend NL*
078011	**478011**	AP Trocken SCHUKO-Steckdose 2fach, 16 A, 250 V~ K/P, Reinweiß glänzend NL*
078012	**478012**	AP Trocken SCHUKO-Steckdose 2fach, 16 A, 250 V~, Cremeweiß glänzend NL*
078013	**478013**	AP Trocken SCHUKO-Steckdose 2fach, 16 A, 250 V~, Reinweiß glänzend
078014	**478014**	AP Trocken SCHUKO-Steckdose 2fach, 16 A, 250 V~, Reinweiß glänzend NL*
078018	**478018**	AP Trocken SCHUKO-Steckdose 2fach, 16 A, 250 V~, Braun glänzend
078019	**478019**	AP Trocken SCHUKO-Steckdose 2fach, 16 A, 250 V~, Grau glänzend
078910	**478910**	AP Trocken SCHUKO-Steckdose 3fach, 16 A, 250 V~ K/P, Cremeweiß glänzend NL*
078911	**478911**	AP Trocken SCHUKO-Steckdose 3fach, 16 A, 250 V~ K/P, Reinweiß glänzend NL*
078912	**478912**	AP Trocken SCHUKO-Steckdose 3fach, 16 A, 250 V~, Cremeweiß glänzend NL*
078913	**478913**	AP Trocken SCHUKO-Steckdose 3fach, 16 A, 250 V~, Reinweiß glänzend
079110	**479110**	AP Trocken Steckdose ohne Schutzkontakt 2fach, 16 A, 250 V~ K/P, Cremeweiß glänzend NL*
079111	**479111**	AP Trocken Steckdose ohne Schutzkontakt 2fach, 16 A, 250 V~ K/P, Reinweiß glänzend NL*
079112	**479112**	AP Trocken Steckdose ohne Schutzkontakt 2fach, 16 A, 250 V~, Cremeweiß glänzend NL*
079114	**479114**	AP Trocken Steckdose ohne Schutzkontakt 2fach, 16 A, 250 V~, Reinweiß glänzend NL*

* NL = Diese Artikel sind ausschließlich für den niederländischen Markt vorgesehen.

Aufputz Trocken (AP Trocken) / **Kombinationen Schalter / Steckdosen**

Art.-Nr. alt	**Art.-Nr. neu**	Produkt
017510	**417510**	AP Trocken Kombination Wippschalter 2fach / SCHUKO-Steckdose K/P senkrecht, Cremeweiß gl. NL*
017511	**417511**	AP Trocken Kombination Wippschalter 2fach / SCHUKO-Steckdose K/P senkrecht, Reinweiß gl. NL*
017512	**417512**	AP Trocken Kombination Wippschalter 2fach / SCHUKO-Steckdose senkrecht, Cremeweiß glänzend NL*
017610	**417610**	AP Trocken Kombination Wippschalter Universal-Aus-Wechsel / SCHUKO-Steckdose K/P senkrecht, Cremeweiß glänzend NL*
017611	**417611**	AP Trocken Kombination Wippschalter Universal-Aus-Wechsel / SCHUKO-Steckdose K/P senkrecht, Reinweiß glänzend NL*
017612	**417612**	AP Trocken Kombination Wippschalter Universal-Aus-Wechsel / SCHUKO-Steckdose senkrecht, Cremeweiß glänzend NL*
017613	**417613**	AP Trocken Kombination Wippschalter Universal-Aus-Wechsel / SCHUKO-Steckdose senkrecht, Reinweiß glänzend
017614	**417614**	AP Trocken Kombination Wippschalter Universal-Aus-Wechsel / SCHUKO-Steckdose senkrecht, Reinweiß glänzend NL*
018610	**418610**	AP Trocken Kombination Wippschalter Universal-Aus-Wechsel / SCHUKO-Steckdose 2fach K/P senkrecht, Cremeweiß glänzend NL*
018611	**418611**	AP Trocken Kombination Wippschalter Universal-Aus-Wechsel / SCHUKO-Steckdose 2fach K/P senkrecht, Reinweiß glänzend NL*
047510	**447510**	AP Trocken Kombination Wippschalter 2fach / Steckdose ohne Schutzkontakt K/P, Cremeweiß gl. NL*
047511	**447511**	AP Trocken Kombination Wippschalter 2fach / Steckdose ohne Schutzkontakt K/P, Reinweiß gl. NL*
047610	**447610**	AP Trocken Kombination Wippschalter 2fach / Steckdose ohne Schutzkontakt, Cremeweiß glänzend NL*
047611	**447611**	AP Trocken Kombination Wippschalter 2fach / Steckdose ohne Schutzkontakt, Reinweiß glänzend NL*

Aufputz Trocken (AP Trocken) / **Zubehör**

Art.-Nr. alt	**Art.-Nr. neu**	Produkt
008410	**888410**	Montagekreuz / Metalladapter

* NL = Diese Artikel sind ausschließlich für den niederländischen Markt vorgesehen.

Einsätze und Abdeckungen System 55

39 Schalten und Tasten
51 Dimmen
54 Steckdosen
67 USB-Steckdosen
68 Lichtsteuerung
68 Zeitschalter
71 Jalousiesteuerung
72 Orientierungsbeleuchtung
74 Wippensets für Bussysteme
74 Taster für Gira One und KNX
74 RF Bedienaufsätze für KNX
74 Funk Bedienaufsätze
75 Heizung, Lüftung, Klima
75 Türkommunikation
75 Gira Keyless In
75 Kommunikationstechnik Entertainment
76 Kommunikationstechnik Netzwerktechnik
77 Kommunikationstechnik Telekommunikation
78 Kommunikationstechnik Zubehör
80 Audiosysteme
80 Notrufset
81 Krankenhausinstallation
81 Schutzschalter
82 Zubehör

Gira System 55 – Großes Programmangebot für individuelle Lösungen.

Merkmale

- Mehr als 300 Funktionen verfügbar.
- Große Farb- und Designvielfalt in sieben Schalterprogrammen (Gira Standard 55, E1, E2, E3, Event, Esprit, Studio).
- Geeignet für senkrechte und waagerechte Installation.
- Kunststoff: halogenfreier, schlag- und bruchsicherer Thermoplast.
- Mittels Adapterrahmen Verwendung im Außenbereich im Schalterprogramm Gira TX_44 möglich.

Technische Daten

Plattform:	System 55
Material:	Thermoplast (Polycarbonat), Edelstahl (1.4301 V2A)

Abmessungen in mm

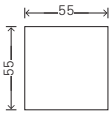

Standardfunktionen:	B 55	H 55
Funktionen für Abdeckrahmen ohne Mittelsteg:	B 55	H 126
Eckradius Thermoplast:	R 0,5	

Schalterprogramme System 55

Wippe,
Reinweiß glänzend

Standard 55

E1

E2



E3

Event

Esprit

Studio

Varianten

Reinweiß
seidenmatt
(ähnlich
RAL 9010)

Reinweiß
glänzend
(ähnlich
RAL 9010)

Cremeweiß
glänzend
(ähnlich
RAL 1013)

Schwarz
matt
(lackiert)

Grau matt
(lackiert)

Farbe Alu
(lackiert)

Anthrazit

Edelstahl

Schalten
und Tasten
→ 39

Dimmen
→ 51

Steckdosen
→ 54

USB-Steckdosen
→ 67

Lichtsteuerung
→ 68

Zeitschalter
→ 68

Jalousiesteuerung
→ 71

Orientierungs-
beleuchtung
→ 72

Wippensets
für Bussysteme
→ 74

Taster für Gira One
und KNX
→ 74

RF Bedienaufsätze
für KNX
→ 74

Funk
Bedienaufsätze
→ 74

Heizung, Lüftung,
Klima
→ 75

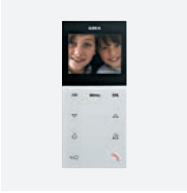

Türkommunikation
→ 75

Gira Keyless In
→ 75

Kommunikation
Entertainment
→ 75

Kommunikation
Netzwerktechnik
→ 76

Kommunikation
Telekommuni-
kation
→ 77

Kommunikation
Zubehör
→ 78

Audiosysteme
→ 80

Notrufset
→ 80

Krankenhaus-
installation
→ 81

Schutzschalter
→ 81

Zubehör
→ 82

System 55 Schalten und Tasten

GIRA

Neue Gira Schaltergeneration.

Technische Merkmale
- Schwimmende Schaltwippe bewirkt automatische und präzise Positionierung der Wippe im Rahmen.
- Schnellbefestigung (3,5 Umdrehungen pro Befestigungskralle).
- Einfachere Krallenbefestigung durch robusten Schraubenkopfantrieb PZ1/Schlitz/PH.
- Spannungsprüfung von vorn möglich.
- Einheitliche Abisolierlänge (11 mm) für Schalter und Steckdosen sorgt für eine schnellere, effizientere Montage.
- Verwendbarkeit von starrem und flexiblem Leitergut möglich.
- Gut zugängliche Lösehebel.
- Bruchsicherer Thermoplastsockel.
- Standardmäßig LED-Beleuchtungselemente von vorn einsetzbar.
- Durch 180°-Drehung des Beleuchtungselementes kann je nach Schalter zwischen Kontrollbeleuchtung und Dauerbeleuchtung gewechselt werden.



Bisherige Best.-Nr.	**Neue Best.-Nr.**	Bisherige Best.-Nr.	**Neue Best.-Nr.**
0120xx	**3490xx / 315600**	0287xx	**3287xx**
0121xx	**3496xx / 312600**	0290xx	**3290xx**
0122xx	**3290xx / 312200**	0294xx	**3294xx**
0123xx	**3495xx / 312700**	0295xx	**3295xx**
0125xx	**3295xx / 312500**	0296xx	**3296xx**
0126xx	**3296xx / 312600**	0299xx	**3299xx**
0127xx	**3296xx / 312700**	0631xx	**3631xx**
0128xx	**3295xx / 312800**	0638xx	**3638xx / 3639xx**
0130xx	**3296xx / 315600**	0670xx	**3670xx**
0136xx	**3290xx / 313600**	0673xx	**3673xx**
0140xx	**3140xx**	0674xx	**3674xx**
0209xx	**3291xx**	0676xx	**367600**
0216xx	**321600**	0678xx	**3678xx**
0217xx	**321700**	0679xx	**367900**
0218xx	**321800**	1104xx	**3104xx**
025127	**325x00**	1150xx	**3297xx**
0285xx	**3285xx**	2860xx	**3295xx / 312500**
0286xx	**3286xx**	2861xx	**3295xx / 312800**

Spezifikation	Best.-Nr.	VE	PS	EUR/Stk

Schalten und Tasten

N Neuheit.
Wippe

Cremeweiß glänzend	**3296 01**	10	21	**4,16**
Reinweiß glänzend	**3296 03**	10/100	21	**4,16**
Reinweiß seidenmatt	**3296 27**	10/100	21	**4,16**
Anthrazit	**3296 28**	10/100	11	**4,89**
Farbe Alu	**3296 26**	10	11	**8,18**
Schwarz matt	**3296 005**	10	11	**8,18**
Grau matt	**3296 015**	10	11	**8,18**
Edelstahl	**3296 600**	10	11	**15,44**

+ Notwendiges Zubehör
Einen der nachstehenden Artikel:
Wippschalter AusWe **3106 00** → 207
Wippschalter AusWe o.Kr. **3816 00** → 207
Wippschalter 16 AX AusWe **3176 00**
Wippschalter Kreuz **3107 00** → 209
Wippschalter Aus 2-p **3102 00** → 208
Wipptaster Schließer **3151 00** → 213
Wipptaster Wechsler **3156 00** → 215
Wipptaster Schließer + N-Kl. **3150 00** → 215
Wipptaster Schließer sMK **3152 00** → 214
Tastschalter AusWe **3126 00**
Tastschalter Kreuz **3127 00** → 211

+ Optionales Zubehör
Set IP44 Wippsch./Wippt. + Tastsch. **3254 00**

N Neuheit.
Gerade stehende Wippe

Reinweiß glänzend	**3496 03**	10	01	**4,16**
Reinweiß seidenmatt	**3496 27**	10	01	**4,16**
Anthrazit	**3496 28**	10	11	**4,89**
Farbe Alu	**3496 26**	1	11	**8,18**
Schwarz matt	**3496 005**	10	11	**8,18**
Grau matt	**3496 015**	1	11	**8,18**
Edelstahl	**3496 600**	1/5	11	**15,44**

+ Notwendiges Zubehör
Wipptaster Schließer **3151 00** → 213
Wipptaster Wechsler **3156 00** → 215
Wipptaster Schließer + N-Kl. **3150 00** → 215
Wipptaster Schließer sMK **3152 00** → 214
Tastschalter AusWe **3126 00**
Tastschalter Kreuz **3127 00**

Preissystem (PS) ≠ 1, 14: verminderter Rabatt Unverbindliche Preisempfehlung o. MwSt.

Spezifikation	Best.-Nr.	VE	PS	EUR/Stk

N Neuheit.
Wippe mit Beschriftungsfeld

Cremeweiß glänzend	**3299 01**	1	01	**8,23**
Reinweiß glänzend	**3299 03**	10	01	**8,23**
Reinweiß seidenmatt	**3299 27**	1	01	**8,23**
Anthrazit	**3299 28**	1	11	**8,75**
Farbe Alu	**3299 26**	1	11	**12,00**
Schwarz matt	**3299 005**	1	11	**12,00**
Grau matt	**3299 015**	1	11	**12,00**
Edelstahl	**3299 600**	1/5	11	**19,31**

+ Notwendiges Zubehör
Einen der nachstehenden Artikel:

Wippschalter AusWe **3106 00**	→	207
Wippschalter AusWe o.Kr. **3816 00**	→	207
Wippschalter 16 AX AusWe **3176 00**		
Wippschalter Kreuz **3107 00**	→	209
Wippschalter Aus 2-p **3102 00**	→	208
Wipptaster Schließer **3151 00**	→	213
Wipptaster Wechsler **3156 00**	→	215
Wipptaster Schließer + N-Kl. **3150 00**	→	215
Wipptaster Schließer sMK **3152 00**	→	214
Tastschalter AusWe **3126 00**		
Tastschalter Kreuz **3127 00**	→	211

+ Optionales Zubehör

Beschriftungsbögen 51,2 x 7 mm **1455 00**	→	222

Lieferumfang
- Blanko Beschriftungsschild liegt bei.
- Beschriftungsschilder mit Symbolen "Licht", "Klingel" und "Tür" liegen bei.

Spezifikation	Best.-Nr.	VE	PS	EUR/Stk

N Neuheit.
Wippe mit Symbol

Licht				
Cremeweiß glänzend	**3285 01**	1	01	**5,83**
Reinweiß glänzend	**3285 03**	10	01	**5,83**
Reinweiß seidenmatt	**3285 27**	5	01	**5,83**
Anthrazit	**3285 28**	5	11	**6,34**
Farbe Alu	**3285 26**	1	11	**9,59**
Schwarz matt	**3285 005**	5	11	**9,59**
Grau matt	**3285 015**	1	11	**9,59**
Edelstahl	**3285 600**	1	11	**16,92**
Klingel				
Cremeweiß glänzend	**3286 01**	1	01	**5,83**
Reinweiß glänzend	**3286 03**	10	01	**5,83**
Reinweiß seidenmatt	**3286 27**	10	01	**5,83**
Anthrazit	**3286 28**	10	11	**6,34**
Farbe Alu	**3286 26**	1	11	**9,59**
Schwarz matt	**3286 005**	5	11	**9,59**
Grau matt	**3286 015**	1	11	**9,59**
Edelstahl	**3286 600**	1	11	**16,92**
Tür				
Cremeweiß glänzend	**3287 01**	1	01	**5,83**
Reinweiß glänzend	**3287 03**	10	01	**5,83**
Reinweiß seidenmatt	**3287 27**	5	01	**5,83**
Anthrazit	**3287 28**	1	11	**6,34**
Farbe Alu	**3287 26**	1	11	**9,59**
Schwarz matt	**3287 005**	1	11	**9,59**
Grau matt	**3287 015**	1	11	**9,59**
Edelstahl	**3287 600**	1	11	**16,92**

+ Notwendiges Zubehör
Einen der nachstehenden Artikel:

Wippschalter AusWe **3106 00**	→	207
Wippschalter AusWe o.Kr. **3816 00**	→	207
Wippschalter 16 AX AusWe **3176 00**		
Wippschalter Kreuz **3107 00**	→	209
Wippschalter Aus 2-p **3102 00**	→	208
Wipptaster Schließer **3151 00**	→	213
Wipptaster Wechsler **3156 00**	→	215
Wipptaster Schließer + N-Kl. **3150 00**	→	215
Wipptaster Schließer sMK **3152 00**	→	214
Tastschalter AusWe **3126 00**		
Tastschalter Kreuz **3127 00**	→	211

+ Optionales Zubehör
Set IP44 Wippsch./Wippt. + Tastsch. **3254 00**

Spezifikation	Best.-Nr.	VE	PS	EUR/Stk

N Neuheit.
Wippe mit Bedruckung

EIN / AUS				
Reinweiß glänzend	**3614 03**	1/5	01	**6,39**
1 / 0				
Reinweiß glänzend	**3615 03**	1/5	01	**7,23**
Pfeilsymbole				
Cremeweiß glänzend	**3616 01**	1/5	01	**7,23**
Reinweiß glänzend	**3616 03**	10	01	**7,23**
Reinweiß seidenmatt	**3616 27**	1/5	01	**7,23**
Anthrazit	**3616 28**	2/10	11	**7,97**
Farbe Alu	**3616 26**	1/5	11	**11,27**
Schwarz matt	**3616 005**	1/5	11	**11,27**
Grau matt	**3616 015**	1/5	11	**11,27**

+ Notwendiges Zubehör
Einen der nachstehenden Artikel:

Wippschalter AusWe **3106 00**	→	207
Wippschalter AusWe o.Kr. **3816 00**	→	207
Wippschalter 16 AX AusWe **3176 00**		
Wippschalter Kreuz **3107 00**	→	209
Wippschalter Aus 2-p **3102 00**	→	208
Wipptaster Schließer **3151 00**	→	213
Wipptaster Wechsler **3156 00**	→	215
Wipptaster Schließer + N-Kl. **3150 00**	→	215
Wipptaster Schließer sMK **3152 00**	→	214
Tastschalter AusWe **3126 00**		
Tastschalter Kreuz **3127 00**	→	211

+ Optionales Zubehör
Set IP44 Wippsch./Wippt. + Tastsch. **3254 00**

N Neuheit.
Wippe mit großem Beschriftungsfeld

Farbneutral	**3676 00**	1	01	**14,96**

+ Notwendiges Zubehör
Einen der nachstehenden Artikel:

Wippschalter AusWe **3106 00**	→	207
Wippschalter AusWe o.Kr. **3816 00**	→	207
Wippschalter 16 AX AusWe **3176 00**		
Wippschalter Kreuz **3107 00**	→	209
Wippschalter Aus 2-p **3102 00**	→	208
Wipptaster Schließer **3151 00**	→	213
Wipptaster Wechsler **3156 00**	→	215
Wipptaster Schließer + N-Kl. **3150 00**	→	215
Wipptaster Schließer sMK **3152 00**	→	214
Tastschalter AusWe **3126 00**		
Tastschalter Kreuz **3127 00**	→	211

Technische Daten
Abmessungen in mm
- Beschriftungsfeld: B 51 H 51

Lieferumfang
- Blanko Beschriftungsschild liegt bei.
- Beschriftungsschilder mit Symbolen "Licht", "Klingel" und "Tür" liegen bei.

Spezifikation	Best.-Nr.	VE	PS	EUR/Stk

N Neuheit.
Wippe mit großem Beschriftungsfeld und großem, abtastbaren Symbol

Licht				
Farbneutral	**3216 00**	1	01	**16,51**
Klingel				
Farbneutral	**3217 00**	1	01	**16,51**
Tür				
Farbneutral	**3218 00**	1	01	**16,51**

+ Notwendiges Zubehör
Einen der nachstehenden Artikel:

Wippschalter AusWe **3106 00**	→	207
Wippschalter AusWe o.Kr. **3816 00**	→	207
Wippschalter 16 AX AusWe **3176 00**		
Wippschalter Kreuz **3107 00**	→	209
Wippschalter Aus 2-p **3102 00**	→	208
Wipptaster Schließer **3151 00**	→	213
Wipptaster Wechsler **3156 00**	→	215
Wipptaster Schließer + N-Kl. **3150 00**	→	215
Wipptaster Schließer sMK **3152 00**	→	214
Tastschalter AusWe **3126 00**		
Tastschalter Kreuz **3127 00**	→	211

Technische Daten
Abmessungen in mm
- Beschriftungsfeld: B 51 H 51

Hinweise
- Besonders für Sehbehinderte und Sehschwache in barrierefreier Wohnumgebung geeignet.

Lieferumfang
- Blanko Beschriftungsschild liegt bei.

N Neuheit.
Wippe mit Symbol und Beschriftungsfeld

Klingel				
Cremeweiß glänzend	**3673 01**	1	01	**9,61**
Reinweiß glänzend	**3673 03**	10	01	**9,61**
Reinweiß seidenmatt	**3673 27**	10	01	**9,61**
Anthrazit	**3673 28**	5	11	**10,21**
Farbe Alu	**3673 26**	1	11	**13,47**
Schwarz matt	**3673 005**	1	11	**13,47**
Grau matt	**3673 015**	1	11	**13,47**

+ Notwendiges Zubehör
Einen der nachstehenden Artikel:

Wippschalter AusWe **3106 00**	→	207
Wippschalter AusWe o.Kr. **3816 00**	→	207
Wippschalter 16 AX AusWe **3176 00**		
Wippschalter Kreuz **3107 00**	→	209
Wippschalter Aus 2-p **3102 00**	→	208
Wipptaster Schließer **3151 00**	→	213
Wipptaster Wechsler **3156 00**	→	215
Wipptaster Schließer + N-Kl. **3150 00**	→	215
Wipptaster Schließer sMK **3152 00**	→	214
Tastschalter AusWe **3126 00**		
Tastschalter Kreuz **3127 00**	→	211

+ Optionales Zubehör
Beschriftungsbögen 51,2 x 7 mm **1455 00** → 222

Lieferumfang
- Blanko Beschriftungsschild liegt bei.

Preissystem (PS) ≠ 1, 14: verminderter Rabatt Unverbindliche Preisempfehlung o. MwSt.

Spezifikation	Best.-Nr.	VE	PS	EUR/Stk

N Neuheit.
Wippe mit großem Beschriftungsfeld und Symbol

Klingel				
Farbneutral	**3679 00**	10	01	**9,61**

+ Notwendiges Zubehör

Wipptaster Schließer **3151 00**	→	213
Wipptaster Wechsler **3156 00**	→	215
Wipptaster Schließer + N-Kl. **3150 00**	→	215
Wipptaster Schließer sMK **3152 00**	→	214

Technische Daten
Abmessungen in mm
- Beschriftungsfeld: B 51 H 51

Lieferumfang
- Blanko Beschriftungsschild liegt bei.

N Neuheit.
Wippe 2fach

Cremeweiß glänzend	**3295 01**	10	01	**7,91**
Reinweiß glänzend	**3295 03**	10/100	01	**7,91**
Reinweiß seidenmatt	**3295 27**	10	01	**7,91**
Anthrazit	**3295 28**	10	11	**8,49**
Farbe Alu	**3295 26**	10	11	**11,78**
Schwarz matt	**3295 005**	10	11	**11,78**
Grau matt	**3295 015**	10	11	**11,78**
Edelstahl	**3295 600**	1/5	11	**19,02**

+ Notwendiges Zubehör

Wippschalter Serien **3105 00**	→	209
Wippschalter Wechselsch. 2f **3108 00**	→	209
Wipptaster Wechsler 2f **3155 00**	→	209
Wippschalter/-taster **3139 00**	→	215
Tastschalter Serien **3125 00**		
Tastschalter Wechselsch. 2f **3128 00**		
Wipptaster 4f Schließer **3147 00**		

+ Optionales Zubehör
Set IP44 Wippsch./Wippt. + Tastsch. **3254 00**

N Neuheit.
Wippe 2fach gerade stehend

Reinweiß glänzend	**3495 03**	1	01	**7,91**
Reinweiß seidenmatt	**3495 27**	10	01	**7,91**
Anthrazit	**3495 28**	1	11	**8,49**
Farbe Alu	**3495 26**	1	11	**11,78**
Schwarz matt	**3495 005**	1	11	**11,78**
Grau matt	**3495 015**	1	11	**11,78**
Edelstahl	**3495 600**	1/5	11	**19,02**

+ Notwendiges Zubehör
Tastschalter Serien **3125 00**
Tastschalter Wechselsch. 2f **3128 00**

Spezifikation	Best.-Nr.	VE	PS	EUR/Stk

N Neuheit.
Wippe 2fach mit Kontrollfenster

Cremeweiß glänzend	**3631 01**	1	01	**10,83**
Reinweiß glänzend	**3631 03**	10	01	**10,83**
Reinweiß seidenmatt	**3631 27**	1	01	**10,83**
Anthrazit	**3631 28**	1	11	**11,34**
Farbe Alu	**3631 26**	1	11	**14,68**
Schwarz matt	**3631 005**	1	11	**14,68**
Grau matt	**3631 015**	1	11	**14,68**

+ Notwendiges Zubehör
Einen der nachstehenden Artikel:
Wipp-Kontroll Serien **3115 00**
Tast-Kontroll Serien **3135 00**

N Neuheit.
Wippe 2fach mit Pfeilsymbol

Cremeweiß glänzend	**3294 01**	10	01	**10,84**
Reinweiß glänzend	**3294 03**	10/100	01	**10,84**
Reinweiß seidenmatt	**3294 27**	10	01	**10,84**
Anthrazit	**3294 28**	10	11	**11,41**
Farbe Alu	**3294 26**	10	11	**14,70**
Schwarz matt	**3294 005**	10	11	**15,15**
Grau matt	**3294 015**	10	11	**15,15**
Edelstahl	**3294 600**	10	11	**21,96**

+ Notwendiges Zubehör
Einen der nachstehenden Artikel:

Wipp-Jal.schalter **3159 00**	→	216
Wipp-Jal.taster **3158 00**	→	216

N Neuheit.
Wippe 2fach mit Pfeilsymbolen

Cremeweiß glänzend	**3297 01**	1	01	**10,84**
Reinweiß glänzend	**3297 03**	10	01	**10,84**
Reinweiß seidenmatt	**3297 27**	10	01	**10,84**
Anthrazit	**3297 28**	10	11	**11,41**
Farbe Alu	**3297 26**	1	11	**14,70**
Schwarz matt	**3297 005**	10	11	**14,70**
Grau matt	**3297 015**	1	11	**14,70**

+ Notwendiges Zubehör

Wipptaster 4f Schließer **3147 00**	→	215

Spezifikation	Best.-Nr.	VE	PS	EUR/Stk

N Neuheit.
Wippe mit Kontrollfenster

Cremeweiß glänzend	**3290 01**	1	01	**5,82**
Reinweiß glänzend	**3290 03**	10/100	01	**5,82**
Reinweiß seidenmatt	**3290 27**	10	01	**5,82**
Anthrazit	**3290 28**	10	11	**6,34**
Farbe Alu	**3290 26**	1	11	**9,59**
Schwarz matt	**3290 005**	10	11	**9,59**
Grau matt	**3290 015**	10	11	**9,59**
Edelstahl	**3290 600**	1/5	11	**16,89**

+ Notwendiges Zubehör
Einen der nachstehenden Artikel:
Wipp-Kontroll AusWe **3116 00** → 209
Wipp-Kontroll Aus 2-p **3112 00** → 210
Tast-Kontroll AusWe **3136 00**
Tast-Kontroll Aus 2-p **3122 00**
Wipp-Kontroll 16 AX AusWe **3186 00**
Wipptaster Schließer + N-Kl. **3150 00**
Wipptaster Schließer **3151 00**
Wipptaster Schließer sMK **3152 00**
Wipptaster Wechsler **3156 00**

+ Optionales Zubehör
Set IP44 bel. Wippsch./-t. + Tastsch. **3255 00**

N Neuheit.
Gerade stehende Wippe mit Kontrollfenster

Reinweiß glänzend	**3490 03**	1	01	**5,82**
Reinweiß seidenmatt	**3490 27**	1	01	**5,82**
Anthrazit	**3490 28**	1	11	**6,34**
Farbe Alu	**3490 26**	1	11	**9,59**
Schwarz matt	**3490 005**	1	11	**9,59**
Grau matt	**3490 015**	5	11	**9,59**

+ Notwendiges Zubehör
Einen der nachstehenden Artikel:
Tast-Kontroll AusWe **3136 00**
Tast-Kontroll Aus 2-p **3122 00**
Wipp-Kontroll 16 AX AusWe **3186 00**
Wipptaster Schließer + N-Kl. **3150 00**
Wipptaster Schließer **3151 00**
Wipptaster Schließer sMK **3152 00**
Wipptaster Wechsler **3156 00**

Spezifikation	Best.-Nr.	VE	PS	EUR/Stk

N Neuheit.
Wippe mit Kontrollfenster und Beschriftungsfeld

Cremeweiß glänzend	**3670 01**	1	01	**9,59**
Reinweiß glänzend	**3670 03**	1	01	**9,59**
Reinweiß seidenmatt	**3670 27**	1	01	**9,59**
Anthrazit	**3670 28**	1	11	**10,20**
Farbe Alu	**3670 26**	1	11	**13,45**
Schwarz matt	**3670 005**	1	11	**13,45**
Grau matt	**3670 015**	1	11	**13,45**

+ Notwendiges Zubehör
Einen der nachstehenden Artikel:
Wipp-Kontroll AusWe **3116 00** → 209
Wipp-Kontroll Aus 2-p **3112 00** → 210
Tast-Kontroll AusWe **3136 00**
Tast-Kontroll Aus 2-p **3122 00**
Wipp-Kontroll 16 AX AusWe **3186 00**
Wipptaster Schließer + N-Kl. **3150 00** → 213
Wipptaster Schließer **3151 00** → 213
Wipptaster Schließer sMK **3152 00** → 214
Wipptaster Wechsler **3156 00** → 215

+ Optionales Zubehör
Beschriftungsbögen 51,2 x 7 mm **1455 00** → 222

Lieferumfang
- Beschriftungsschilder mit Symbolen "Licht", "Klingel" und "Tür" liegen bei.

N Neuheit.
Wippe mit Kontrollfenster und Symbol

Licht

Cremeweiß glänzend	**3674 01**	1	01	**7,27**
Reinweiß glänzend	**3674 03**	10	01	**7,27**
Reinweiß seidenmatt	**3674 27**	10	01	**7,27**
Anthrazit	**3674 28**	10	11	**7,81**
Farbe Alu	**3674 26**	1	11	**11,08**
Schwarz matt	**3674 005**	1	11	**11,08**
Grau matt	**3674 015**	1	11	**11,08**

+ Notwendiges Zubehör
Einen der nachstehenden Artikel:
Wipp-Kontroll AusWe **3116 00** → 209
Wipp-Kontroll Aus 2-p **3112 00** → 210
Tast-Kontroll AusWe **3136 00**
Tast-Kontroll Aus 2-p **3122 00**
Wipp-Kontroll 16 AX AusWe **3186 00**
Wipptaster Schließer + N-Kl. **3150 00**
Wipptaster Schließer **3151 00**
Wipptaster Schließer sMK **3152 00**
Wipptaster Wechsler **3156 00**

+ Optionales Zubehör
Set IP44 bel. Wippsch./-t. + Tastsch. **3255 00**

Spezifikation	Best.-Nr.	VE	PS	EUR/Stk

N Neuheit.
Wippe mit Kontrollfenster und Symbol

Steckdose

Cremeweiß glänzend	**3291 01**	1	01	**7,27**
Reinweiß glänzend	**3291 03**	10	01	**7,27**
Reinweiß seidenmatt	**3291 27**	1	01	**7,27**
Anthrazit	**3291 28**	1	11	**7,81**
Farbe Alu	**3291 26**	1	11	**11,08**
Schwarz matt	**3291 005**	1	11	**11,08**

+ Notwendiges Zubehör
Einen der nachstehenden Artikel:
Wipp-Kontroll AusWe **3116 00** → 209
Wipp-Kontroll Aus 2-p **3112 00** → 210
Tast-Kontroll AusWe **3136 00**
Tast-Kontroll Aus 2-p **3122 00**
Wipp-Kontroll 16 AX AusWe **3186 00**

+ Optionales Zubehör
Set IP44 bel. Wippsch./-t. + Tastsch. **3255 00**

Hinweise
- Für schaltbare Steckdosen.

N Neuheit.
Wippe mit Kontrollfenster und Aufdruck "Heizung Ein/Aus"



Cremeweiß glänzend	**3678 01**	1	01	**7,27**
Reinweiß glänzend	**3678 03**	10	01	**7,27**
Reinweiß seidenmatt	**3678 27**	1	01	**7,27**
Anthrazit	**3678 28**	1	11	**7,81**
Farbe Alu	**3678 26**	1	11	**11,08**
Schwarz matt	**3678 005**	1	11	**11,08**

+ Notwendiges Zubehör
Einen der nachstehenden Artikel:
Wipp-Kontroll AusWe **3116 00** → 209
Wipp-Kontroll Aus 2-p **3112 00** → 210
Tast-Kontroll AusWe **3136 00**
Tast-Kontroll Aus 2-p **3122 00**
Wipp-Kontroll 16 AX AusWe **3186 00**

+ Optionales Zubehör
Set IP44 bel. Wippsch./-t. + Tastsch. **3255 00**

Spezifikation	Best.-Nr.	VE	PS	EUR/Stk

N Neuheit. Lieferbar ab 11/2025.
Abdeckung mit Kontrollfenster für Zugschalter

Cremeweiß glänzend	**3638 01**	10	01	**6,90**
Reinweiß glänzend	**3638 03**	10	01	**6,90**
Reinweiß seidenmatt	**3638 27**	1	01	**6,90**
Anthrazit	**3638 28**	1	11	**9,59**
Schwarz matt	**3638 005**	1	11	**13,77**

+ Notwendiges Zubehör
Zugschalter AusWe **3546 00** → 216

N Neuheit. Lieferbar ab 11/2025.
Abdeckung mit Kontrollfenster für Zugtaster

Cremeweiß glänzend	**3639 01**	1	01	**6,90**
Reinweiß glänzend	**3639 03**	1	01	**6,90**

+ Notwendiges Zubehör
Zugtaster Schließer **3565 00** → 217

A Auslaufartikel. Lieferbar bis 10/2025.
Abdeckung mit Kontrollfenster für Zugschalter

Cremeweiß glänzend	**0638 01**	10/100	01	**6,90**
Reinweiß glänzend	**0638 03**	10	01	**6,90**
Reinweiß seidenmatt	**0638 27**	10	01	**6,90**
Anthrazit	**0638 28**	1	11	**9,59**
Farbe Alu	**0638 26**	1	11	**13,77**
Schwarz matt	**0638 005**	1	11	**13,77**

+ Notwendiges Zubehör
Zugschalter Aus 2-p **0142 00** → 217
Zugschalter AusWe **0146 00** → 217
Zugtaster Schließer sMK **0165 00** → 217

Lieferumfang
- Ausführung mit roter Linse.
- Endnummer 01 zusätzlich mit cremeweißer Linse.
- Endnummer 03, 27 zusätzlich mit reinweißer Linse.

Spezifikation	Best.-Nr.	VE	PS	EUR/Stk

N Neuheit.
Hotel-Card-Schalter 10 A 250 V~

Schließer 1-polig mit N-Klemme				
Cremeweiß glänzend	**3140 01**	1	01	**79,89**
Reinweiß glänzend	**3140 03**	1	01	**79,89**
Reinweiß seidenmatt	**3140 27**	1	01	**79,89**
Anthrazit	**3140 28**	1	11	**82,59**
Farbe Alu	**3140 26**	1	11	**86,79**
Schwarz matt	**3140 005**	1	11	**86,79**
Grau matt	**3140 015**	1	11	**86,79**
Edelstahl (lackiert)	**3140 600**	1	11	**90,77**

Merkmale
- Der Hotel-Card-Schalter kann z. B. Sicherheits- oder Energiesparfunktionen übernehmen.
- Bei entnommener Hotel-Card werden alle evtl. noch eingeschalteten Verbraucher abgeschaltet.
- Erst nach dem Einstecken der Karte wird der Stromkreis über den Taster aktiv geschaltet.

Technische Daten

Einbautiefe:	32 mm
Anschlussquerschnitt	
- für starre und flexible Leiter bis:	2,5 mm²
Nennleistung	
- LEDi/ CFLi:	100 W

Hinweise
- Weitere Ausführungen auf Anfrage.
- Erhöhter Mitnahmeschutz durch verschraubbares Klemmstück.

Wipptaster 3fach 10 A 250 V~mit Wippen

Schließer 1-polig				
Cremeweiß glänzend	**2844 01**	10	29	**37,01**
Reinweiß glänzend	**2844 03**	10	29	**37,01**
Anthrazit	**2844 28**	10	29	**39,69**
Farbe Alu	**2844 26**	10	29	**43,64**
Schwarz matt	**2844 005**	10	29	**43,64**
Grau matt	**2844 015**	10	29	**43,64**
Edelstahl (lackiert)	**2844 600**	10	29	**47,39**

Merkmale
- Mit Schraubklemmen.

Technische Daten

Einbautiefe:	25 mm
Anschlussquerschnitt	
- für Leiter bis:	2,5 mm²

Hinweise
- Nur für Schraubbefestigung.

Spezifikation	Best.-Nr.	VE	PS	EUR/Stk

N Neuheit.
Wippschalter 10 AX 250 V~ mit Wippe 2fach für Anzeige Hotelzimmerstatus

Cremeweiß glänzend	**3104 01**	1	01	**39,70**
Reinweiß glänzend	**3104 03**	1	01	**39,70**
Reinweiß seidenmatt	**3104 27**	1	01	**39,70**
Anthrazit	**3104 28**	1	11	**40,20**
Farbe Alu	**3104 26**	1	11	**43,48**
Schwarz matt	**3104 005**	1	11	**43,48**

+ Optionales Zubehör
LED-Signalleuchte RT / GN **1171 00** → 73

Merkmale
- Schalter für Anzeige Hotelzimmerstatus "Do not disturb" und "Make up room".
- Mit Sperre gegen doppelseitiges Einschalten.
- Elektrisch und mechanisch verriegelt.

Technische Daten

Einbautiefe:	32 mm
Anschlussquerschnitt	
- für starre und flexible Leiter bis:	2,5 mm²
Nennleistung	
- LEDi/ CFLi:	100 W

Wippschalter 3fach 10 AX 250 V~ mit Wippen

System 55, Universal-Aus-Wechselschalter				
Cremeweiß glänzend	**2832 01**	10	29	**35,18**
Reinweiß glänzend	**2832 03**	10	29	**35,18**
Anthrazit	**2832 28**	10	29	**37,81**
Farbe Alu	**2832 26**	10	29	**41,83**
Schwarz matt	**2832 005**	10	11	**41,83**
Grau matt	**2832 015**	10	11	**41,83**
Edelstahl (lackiert)	**2832 600**	10	29	**45,56**

Merkmale
- Mit Schraubklemmen.

Technische Daten

Einbautiefe:	25 mm
Anschlussquerschnitt	
- für Leiter bis:	2,5 mm²

Hinweise
- Nur für Schraubbefestigung.

Spezifikation	Best.-Nr.	VE	PS	EUR/Stk

Wippschalter British Standard (BS EN 60669-1) 20 AX 250 V~ mit Wippe

System 55, Ausschalter 2-polig

Cremeweiß glänzend	**2836 01**	10	29	**37,56**
Reinweiß glänzend	**2836 03**	10	29	**37,56**
Anthrazit	**2836 28**	10	29	**38,26**
Farbe Alu	**2836 26**	1	29	**41,30**
Schwarz matt	**2836 005**	10	29	**41,30**
Grau matt	**2836 015**	10	29	**41,30**
Edelstahl	**2836 600**	10	29	**47,99**

Merkmale
- Mit Schraubklemmen.

Technische Daten

Einbautiefe:	24 mm
Anschlussquerschnitt	
- für Leiter bis:	2 x 4 mm² oder 1 x 6 mm²

Hinweise
- Nur für Schraubbefestigung.
- BS EN 60669-1.

Wipp-Kontrollschalter British Standard (BS EN 60669-1) 20 AX 250 V~mit Wippe

System 55, Ausschalter 2-polig

Cremeweiß glänzend	**2834 01**	10	29	**45,20**
Reinweiß glänzend	**2834 03**	10	29	**45,20**
Anthrazit	**2834 28**	10	29	**45,69**
Farbe Alu	**2834 26**	10	29	**48,69**
Schwarz matt	**2834 005**	10	29	**48,69**
Grau matt	**2834 015**	10	29	**48,69**
Edelstahl	**2834 600**	10	29	**55,61**

Merkmale
- Mit Schraubklemmen.

Technische Daten

Einbautiefe:	24 mm
Anschlussquerschnitt	
- für Leiter bis:	2 x 4 mm² oder 1 x 6 mm²

Hinweise
- Nur für Schraubbefestigung.
- BS EN 60669-1.

Spezifikation	Best.-Nr.	VE	PS	EUR/Stk

Abdeckung mit Knebel für 3-Stufenschalter

Nullstellung

Cremeweiß glänzend	**0669 01**	1	02	**7,90**
Reinweiß glänzend	**0669 03**	1	02	**7,90**
Reinweiß seidenmatt	**0669 27**	1	02	**7,90**
Anthrazit	**0669 28**	1	02	**11,42**
Farbe Alu	**0669 26**	1	02	**16,77**
Schwarz matt	**0669 005**	1	11	**19,07**

+ Notwendiges Zubehör

3-Stufen 0/1/2/3 **0149 00** → 218

Kurzhubtaster 0,5 A 42 V~ mit Wippe

Schließer 1-polig

Reinweiß glänzend	**0138 03**	1/5	01	**20,00**

+ Optionales Zubehör

Standard ..

AP-Gehäuse 1f flach **0219 ..** → 90

E2, Event, Esprit

AP-Gehäuse 1f flach **0219 ..** → 125

Merkmale
- Mit Schraubklemmen.

Technische Daten

Einbautiefe:	11 mm

Hinweise
- Für Klemm- und Dübelbefestigung.

System 55 Schalten und Tasten

GIRA

Spezifikation	Best.-Nr.	VE	PS	EUR/Stk

System 3000 Bedienaufsatz

Cremeweiß glänzend	**5360 01**	1/5	02	**27,59**
Reinweiß glänzend	**5360 03**	1/5	02	**27,59**
Reinweiß seidenmatt	**5360 27**	1/5	02	**27,59**
Anthrazit	**5360 28**	1/5	02	**30,47**
Farbe Alu	**5360 26**	1/5	02	**35,03**
Schwarz matt	**5360 005**	1/5	02	**35,03**
Grau matt	**5360 015**	1/5	02	**35,03**
Edelstahl	**5360 600**	1/5	02	**43,29**

+ Notwendiges Zubehör
Einen der nachstehenden Artikel:

System 3000 Schalteinsatz
S3000 Relaisschalteins. **5403 00** → 231
S3000 Relaisschalteins. pot.frei **5407 00** → 232
S3000 Relaisschalteins. 2f **5404 00** → 233
S3000 elektr. Schalteins. **5405 00** → 234
S3000 Impulseins. **5410 00** → 235
System 3000 Dimmeinsatz
S3000 Uni-LED-Dimmeins. Standard **5400 00** → 238
S3000 Uni-LED-Dimmeins. Komfort **5401 00** → 239
S3000 Uni-LED-Dimmeins. Komfort 2f **5402 00** → 240
S3000 DALI Power-Steuereinheit UP-Eins. **5406 00** → 243
System 3000 Nebenstelleneinsatz
S3000 Nebenst.eins. 2-Draht **5408 00** → 243
S3000 Nebenst.eins. 3-Dr **5409 00** → 244
System 3000 Jalousieeinsatz
S3000 Jal.steuereins. + Nebenst.eing. **5414 00** → 245
S3000 Jal.steuereins. o.Nebenst.eing. **5415 00** → 245

+ Optionales Zubehör
Wippe 1f unbedruckt **5372 ..**

Funktionsbeschreibung → 247

System 3000 Bedienaufsatz Pfeilsymbole

Cremeweiß glänzend	**5361 01**	1/5	02	**31,74**
Reinweiß glänzend	**5361 03**	1/5	02	**31,74**
Reinweiß seidenmatt	**5361 27**	1/5	02	**31,74**
Anthrazit	**5361 28**	1/5	02	**34,62**
Farbe Alu	**5361 26**	1/5	02	**39,19**
Schwarz matt	**5361 005**	1/5	02	**39,19**
Grau matt	**5361 015**	1/5	02	**39,19**
Edelstahl	**5361 600**	1/5	02	**47,45**

+ Notwendiges Zubehör
Siehe Auflistung bei
S3000 Bedienaufs. **5360 ..**

+ Optionales Zubehör
Wippe 1f unbedruckt **5372 ..**

Funktionsbeschreibung → 247

System 3000 Bedienaufsatz 2fach

Cremeweiß glänzend	**5362 01**	1/5	02	**42,26**
Reinweiß glänzend	**5362 03**	1/5	02	**42,26**
Reinweiß seidenmatt	**5362 27**	1	02	**42,26**
Anthrazit	**5362 28**	1/5	02	**45,14**
Farbe Alu	**5362 26**	1	02	**49,71**
Schwarz matt	**5362 005**	1/5	02	**49,71**
Grau matt	**5362 015**	1/5	02	**49,71**
Edelstahl	**5362 600**	1	02	**57,97**

+ Notwendiges Zubehör
Einen der nachstehenden Artikel:

System 3000 Schalteinsatz
S3000 Relaisschalteins. 2f **5404 00** → 233
System 3000 Dimmeinsatz
S3000 Uni-LED-Dimmeins. Komfort 2f **5402 00** → 240
S3000 DALI Power-Steuereinheit UP-Eins. **5406 00** → 243
System 3000 Nebenstelleneinsatz
S3000 Nebenst.eins. 3-Dr **5409 00** → 244

+ Optionales Zubehör
Wippe 2f unbedruckt **5370 ..**
Wippe 2f Pfeile **5387 ..**

Funktionsbeschreibung → 248

System 3000 Bedienaufsatz Memory Pfeilsymbole

Cremeweiß glänzend	**5363 01**	1/5	02	**89,67**
Reinweiß glänzend	**5363 03**	1/5	02	**89,67**
Reinweiß seidenmatt	**5363 27**	1/5	02	**89,67**
Anthrazit	**5363 28**	1/5	02	**92,56**
Farbe Alu	**5363 26**	1/5	02	**97,11**
Schwarz matt	**5363 005**	1/5	02	**97,11**
Grau matt	**5363 015**	1/5	02	**97,11**
Edelstahl	**5363 600**	1/5	02	**108,14**

+ Notwendiges Zubehör
Einen der nachstehenden Artikel:

System 3000 Schalteinsatz
S3000 Relaisschalteins. **5403 00** → 231
S3000 Relaisschalteins. pot.frei **5407 00** → 232
S3000 Relaisschalteins. 2f **5404 00** → 233
S3000 elektr. Schalteins. **5405 00** → 234
System 3000 Dimmeinsatz
S3000 Uni-LED-Dimmeins. Standard **5400 00** → 238
S3000 Uni-LED-Dimmeins. Komfort **5401 00** → 239
S3000 Uni-LED-Dimmeins. Komfort 2f **5402 00** → 240
S3000 DALI Power-Steuereinheit UP-Eins. **5406 00** → 243
System 3000 Nebenstelleneinsatz
S3000 Nebenst.eins. 3-Dr **5409 00** → 244
System 3000 Jalousieeinsatz
S3000 Jal.steuereins. + Nebenst.eing. **5414 00** → 245
S3000 Jal.steuereins. o.Nebenst.eing. **5415 00** → 245

+ Optionales Zubehör
Wippe 2f unbedruckt Kontrollf. **5369 ..**
Wippe 2f Pfeile Kontrollf. **5386 ..**

Funktionsbeschreibung → 248

Preissystem (PS) ≠ 1, 14: verminderter Rabatt Unverbindliche Preisempfehlung o. MwSt.

Spezifikation	Best.-Nr.	VE	PS	EUR/Stk

System 3000 Jalousie- und Schaltuhr Display

Cremeweiß glänzend	**5366 01**	1/5	02	**100,69**
Reinweiß glänzend	**5366 03**	1/5	02	**100,69**
Reinweiß seidenmatt	**5366 27**	1/5	02	**100,69**
Anthrazit	**5366 28**	1/5	02	**103,61**
Farbe Alu	**5366 26**	1/5	02	**108,14**
Schwarz matt	**5366 005**	1/5	02	**108,14**
Grau matt	**5366 015**	1/5	02	**108,14**
Edelstahl (lackiert)	**5366 600**	1/5	02	**116,43**

+ Notwendiges Zubehör
Siehe Auflistung bei
S3000 Bedienaufs. Memory Pfeile **5363 ..**

Funktionsbeschreibung → 249

System 3000 Bedienaufsatz BT

Cremeweiß glänzend	**5368 01**	1/5	02	**129,11**
Reinweiß glänzend	**5368 03**	1/5	02	**129,11**
Reinweiß seidenmatt	**5368 27**	1/5	02	**129,11**
Anthrazit	**5368 28**	1/5	02	**132,02**
Farbe Alu	**5368 26**	1/5	02	**136,55**
Schwarz matt	**5368 005**	1/5	02	**136,55**
Grau matt	**5368 015**	1/5	02	**136,55**
Edelstahl	**5368 600**	1/5	02	**144,83**

+ Notwendiges Zubehör
Siehe Auflistung bei
S3000 Bedienaufs. Memory Pfeile **5363 ..**

+ Optionales Zubehör
S3000 Helligk.- + Temp.sensor BT **5466 02** → 259

Funktionsbeschreibung → 249

System 3000 Bedienaufsatz BT Pfeilsymbole

Cremeweiß glänzend	**5382 01**	1/5	02	**129,11**
Reinweiß glänzend	**5382 03**	1/5	02	**129,11**
Reinweiß seidenmatt	**5382 27**	1/5	02	**129,11**
Anthrazit	**5382 28**	1/5	02	**132,02**
Farbe Alu	**5382 26**	1/5	02	**136,55**
Schwarz matt	**5382 005**	1/5	02	**136,55**
Grau matt	**5382 015**	1/5	02	**136,55**
Edelstahl	**5382 600**	1/5	02	**144,83**

+ Notwendiges Zubehör
Siehe Auflistung bei
S3000 Bedienaufs. BT **5368 ..** → 248

+ Optionales Zubehör
S3000 Helligk.- + Temp.sensor BT **5466 02** → 259

Funktionsbeschreibung → 250

Spezifikation	Best.-Nr.	VE	PS	EUR/Stk

System 3000 Jalousie- und Schaltuhr BT Pfeilsymbole

Cremeweiß glänzend	**5367 01**	1/5	02	**129,11**
Reinweiß glänzend	**5367 03**	1/5	02	**129,11**
Reinweiß seidenmatt	**5367 27**	1/5	02	**129,11**
Anthrazit	**5367 28**	1/5	02	**132,02**
Farbe Alu	**5367 26**	1/5	02	**136,55**
Schwarz matt	**5367 005**	1/5	02	**136,55**
Grau matt	**5367 015**	1/5	02	**136,55**
Edelstahl	**5367 600**	1/5	02	**144,83**

+ Notwendiges Zubehör
Siehe Auflistung bei
S3000 Bedienaufs. Memory Pfeile **5363 ..**

+ Optionales Zubehör
S3000 Helligk.- + Temp.sensor BT **5466 02** → 259
Wippe 2f unbedruckt Kontrollf. **5369 ..**
Wippe 2f Pfeile Kontrollf. **5386 ..**

Funktionsbeschreibung → 250

System 3000 Jalousie- und Schaltuhr BT

Cremeweiß glänzend	**5381 01**	1/5	02	**129,11**
Reinweiß glänzend	**5381 03**	1/5	02	**129,11**
Reinweiß seidenmatt	**5381 27**	1/5	02	**129,11**
Anthrazit	**5381 28**	1/5	02	**132,02**
Farbe Alu	**5381 26**	1/5	02	**136,55**
Schwarz matt	**5381 005**	1/5	02	**136,55**
Grau matt	**5381 015**	1/5	02	**136,55**
Edelstahl	**5381 600**	1/5	02	**144,83**

+ Notwendiges Zubehör
Siehe Auflistung bei
S3000 Bedienaufs. Memory Pfeile **5363 ..** → 248

+ Optionales Zubehör
S3000 Helligk.- + Temp.sensor BT **5466 02** → 259
Wippe 2f unbedruckt Kontrollf. **5369 ..**
Wippe 2f Pfeile Kontrollf. **5386 ..**

Funktionsbeschreibung → 251

Spezifikation	Best.-Nr.	VE	PS	EUR/Stk

eNet Funk Bedienaufsatz

Cremeweiß glänzend	**5495 01**	1/5	42	**112,30**
Reinweiß glänzend	**5495 03**	1/5	42	**112,30**
Reinweiß seidenmatt	**5495 27**	1/5	42	**112,30**
Anthrazit	**5495 28**	1/5	42	**115,18**
Farbe Alu	**5495 26**	1/5	42	**118,63**
Schwarz matt	**5495 005**	1/5	42	**118,63**
Grau matt	**5495 015**	1/5	42	**118,63**
Edelstahl	**5495 600**	1/5	42	**126,13**

+ Notwendiges Zubehör
Siehe Auflistung bei
S3000 Bedienaufs. Memory Pfeile **5363 ..**

+ Optionales Zubehör
Server REG **5301 00** → 518

Funktionsbeschreibung → 523

eNet Funk Bedienaufsatz Pfeilsymbole

Cremeweiß glänzend	**5494 01**	1/5	42	**114,61**
Reinweiß glänzend	**5494 03**	1/5	42	**114,61**
Reinweiß seidenmatt	**5494 27**	1/5	42	**114,61**
Anthrazit	**5494 28**	1/5	42	**117,49**
Farbe Alu	**5494 26**	1/5	42	**120,95**
Schwarz matt	**5494 005**	1/5	42	**120,95**
Grau matt	**5494 015**	1/5	42	**120,95**
Edelstahl	**5494 600**	1/5	42	**128,42**

+ Notwendiges Zubehör
Siehe Auflistung bei
S3000 Bedienaufs. Memory Pfeile **5363 ..**

+ Optionales Zubehör
Server REG **5301 00** → 518

Funktionsbeschreibung → 523

eNet Funk Bedienaufsatz Memory

Cremeweiß glänzend	**5493 01**	1/5	42	**112,30**
Reinweiß glänzend	**5493 03**	1/5	42	**112,30**
Reinweiß seidenmatt	**5493 27**	1/5	42	**112,30**
Anthrazit	**5493 28**	1/5	42	**115,18**
Farbe Alu	**5493 26**	1/5	42	**118,63**
Schwarz matt	**5493 005**	1/5	42	**118,63**
Grau matt	**5493 015**	1/5	42	**118,63**
Edelstahl	**5493 600**	1/5	42	**126,13**

+ Notwendiges Zubehör
Siehe Auflistung bei
S3000 Bedienaufs. Memory Pfeile **5363 ..**

+ Optionales Zubehör
Wippe 2f unbedruckt Kontrollf. **5369 ..**
Wippe 2f Pfeile Kontrollf. **5386 ..**

Funktionsbeschreibung → 523

Spezifikation	Best.-Nr.	VE	PS	EUR/Stk

eNet Funk Bedienaufsatz Memory Pfeilsymbole

Cremeweiß glänzend	**5492 01**	1/5	42	**114,61**
Reinweiß glänzend	**5492 03**	1/5	42	**114,61**
Reinweiß seidenmatt	**5492 27**	1/5	42	**114,61**
Anthrazit	**5492 28**	1/5	42	**117,49**
Farbe Alu	**5492 26**	1/5	42	**120,95**
Schwarz matt	**5492 005**	1/5	42	**120,95**
Grau matt	**5492 015**	1/5	42	**120,95**
Edelstahl	**5492 600**	1/5	42	**128,42**

+ Notwendiges Zubehör
Siehe Auflistung bei
S3000 Bedienaufs. Memory Pfeile **5363 ..**

+ Optionales Zubehör
Wippe 2f unbedruckt Kontrollf. **5369 ..**
Wippe 2f Pfeile Kontrollf. **5386 ..**

Funktionsbeschreibung → 523

Tastsensor 2 1fach 24 V potenzialfrei mit Beschriftungsfeld

Klar / Reinweiß glänzend	**2001 100**	1	02	**64,96**
Edelstahl	**2001 600**	1	02	**80,86**

+ Optionales Zubehör
Beschriftungsbögen 38 x 54 mm **1090 00** → 223

Merkmale
Tastsensor 2 zum Anschluss an 24-V-Steuersysteme
- Wippe mit zwei roten LEDs zur Statusanzeige.
- Demontageschutz durch Verschraubung.
- Hintergrundbeleuchtung.
- Anschluss von zwei Tastern, zwei LEDs und der Hintergrundbeleuchtung über Klemmblock auf der Rückseite.

Technische Daten

Nennspannung je Taster:	AC/DC 24 V SELV
Belastbarkeit je Taster:	max. 20 mA
Nennspannung je LED:	DC 24 V SELV
Belastbarkeit je LED:	1 mA
Anschluss:	2 x Klemmblock 9-polig
Anschlussquerschnitt:	0,4 bis 0,8 mm eindrähtig
Einbautiefe:	25 mm
Umgebungstemperatur:	-5 °C bis +45 °C

Hinweise
- **Nur für SELV-Stromkreise geeignet.**
- Auch beleuchtbar anzuschließen.
- Professionelle Beschriftung über den Gira Beschriftungsservice **www.beschriftung.gira.de**.

Lieferumfang
- Blanko Beschriftungsschilder liegen bei.

Spezifikation	Best.-Nr.	VE	PS	EUR/Stk

Tastsensor 2 3fach 24 V potenzialfrei mit Beschriftungsfeld

Klar / Reinweiß glänzend	**2003 100**	1	02	**100,86**
Edelstahl	**2003 600**	1	02	**116,77**

+ Optionales Zubehör
Beschriftungsbögen 38 x 54 mm **1090 00** → 223

Merkmale
Tastsensor 2 zum Anschluss an 24-V-Steuersysteme
- Drei Wippen mit je zwei roten LEDs zur Statusanzeige.
- Demontageschutz durch Verschraubung.
- Hintergrundbeleuchtung.
- Anschluss von sechs Tastern, sechs LEDs und Hintergrundbeleuchtung über Klemmblock auf der Rückseite.

Technische Daten

Nennspannung je Taster:	AC/DC 24 V SELV
Belastbarkeit je Taster:	max. 20 mA
Nennspannung je LED:	DC 24 V SELV
Belastbarkeit je LED:	1 mA
Anschluss:	2 x Klemmblock 9-polig
Anschlussquerschnitt:	0,4 bis 0,8 mm eindrähtig
Einbautiefe:	25 mm
Umgebungstemperatur:	-5 °C bis +45 °C

Hinweise
- **Nur für SELV-Stromkreise geeignet.**
- Auch beleuchtbar anzuschließen.
- Professionelle Beschriftung über den Gira Beschriftungsservice **www.beschriftung.gira.de**.

Lieferumfang
- Blanko Beschriftungsschilder liegen bei.

FI-Schutzschalter 30 mA



Cremeweiß glänzend	**2664 01**	1	03	**163,17**
Reinweiß glänzend	**2664 03**	1	03	**163,17**
Reinweiß seidenmatt	**2664 27**	1	03	**163,17**
Anthrazit	**2664 28**	1	03	**163,83**
Farbe Alu	**2664 26**	1	03	**165,48**
Schwarz matt	**2664 005**	1	03	**165,48**
Grau matt	**2664 015**	1	03	**165,48**

Merkmale
- Beim FI-Schutzschalter handelt es sich um eine ortsfeste Schutzeinrichtung mit spannungsunabhängiger Fehlerstromauslösung im Sinne der VDE 0664.
- Funktionsprinzip entspricht dem eines Fehlerstrom-Schutzschalters.

Technische Daten

Bemessungsspannung:	AC 230 V, 50/60 Hz
Bemessungsstrom:	16 A
Bemessungsfehlerstrom:	30 mA
Einbautiefe:	32 mm
Anschlussquerschnitt	
- für Leiter von:	1,5 mm² bis 2,5 mm²
Umgebungstemperatur:	-25 °C bis +40 °C

Spezifikation	Best.-Nr.	VE	PS	EUR/Stk

Hinweise
- Einsatzgebiete: Brüstungskanäle, vor SCHUKO-fremden Steckdosen oder in Gira Energiesäule.
- Montage in eine tiefe Gerätedose.

Abdeckung mit Tragring zur Aufnahme von Befehls- und Meldegeräten (Ø 22,5 mm)



Cremeweiß glänzend	**0272 01**	1	01	**12,40**
Reinweiß glänzend	**0272 03**	5	01	**12,40**
Reinweiß seidenmatt	**0272 27**	5	01	**12,40**
Anthrazit	**0272 28**	1	11	**15,13**
Farbe Alu	**0272 26**	1	11	**19,24**
Schwarz matt	**0272 005**	1	11	**19,24**
Grau matt	**0272 015**	1	11	**19,24**

Hinweise
- Nur für Schraubbefestigung.
- Für Druck-, Schlag-, Schlüssel-, Schwenk-, Leucht- und Pilztaster, Wahlschalter und Meldeleuchten, z. B. der Firmen Lumitas, Rafi, Elan, Fanal.

Abdeckung mit Tragring zur Aufnahme von Druck- und Pilztastern (Ø 22,5 mm)



Gelb glänzend	**0271 02**	10	01	**16,98**

Merkmale
- Für Not-Aus oder Not-Halt.

Hinweise
- Nur für Schraubbefestigung.

Blindabdeckung mit Tragring



Cremeweiß glänzend	**0268 01**	10	01	**11,83**
Reinweiß glänzend	**0268 03**	10/100	01	**11,83**
Reinweiß seidenmatt	**0268 27**	10	01	**11,83**
Anthrazit	**0268 28**	10	11	**14,58**
Farbe Alu	**0268 26**	10	11	**18,71**
Schwarz matt	**0268 005**	10	11	**18,71**
Grau matt	**0268 015**	10	11	**18,71**
Edelstahl	**0268 600**	5	11	**22,75**

Hinweise
- Nur für Schraubbefestigung.

Spezifikation	Best.-Nr.	VE	PS	EUR/Stk

Abdeckung mit Knebel für Zeitschalter und Jalousieschalter bzw. -taster

Cremeweiß glänzend	**0666 01**	5	01	**8,67**
Reinweiß glänzend	**0666 03**	5	01	**8,67**
Reinweiß seidenmatt	**0666 27**	5	01	**8,67**
Anthrazit	**0666 28**	5	11	**12,53**
Farbe Alu	**0666 26**	5	11	**18,42**
Schwarz matt	**0666 005**	5	11	**18,42**
Grau matt	**0666 015**	5	11	**18,42**

Hinweise
- Durch Auswechseln der beiliegenden Symbolscheiben für Jalousie und Zeit kann diese Abdeckung universell eingesetzt werden.

Lieferumfang
- Symbolscheiben für Jalousie (▲, ▼) und Zeit (15 bis 120 min oder 30 bis 60 min) sind im Lieferumfang enthalten.

Abdeckung mit Knebel für Jalousieschalter bzw. -taster

Edelstahl	**0666 600**	1	11	**25,44**

Abdeckung für Schlüsselschalter und Schlüsseltaster

Cremeweiß glänzend	**0664 01**	1	02	**9,59**
Reinweiß glänzend	**0664 03**	1/5	02	**9,59**
Reinweiß seidenmatt	**0664 27**	1/5	02	**9,59**
Anthrazit	**0664 28**	1	02	**13,10**
Farbe Alu	**0664 26**	1	02	**18,51**
Schwarz matt	**0664 005**	1	02	**18,51**
Grau matt	**0664 015**	1	02	**18,51**

Dimmen

Abdeckung mit Knopf für Dimmer und elektronisches Potentiometer

Cremeweiß glänzend	**0650 01**	10	02	**6,94**
Reinweiß glänzend	**0650 03**	10/100	02	**6,94**
Reinweiß seidenmatt	**0650 27**	10	02	**6,94**
Anthrazit	**0650 28**	10	02	**10,41**
Farbe Alu	**0650 26**	10	02	**15,82**
Schwarz matt	**0650 005**	10	02	**15,82**
Grau matt	**0650 015**	10	02	**15,82**
Edelstahl	**0650 600**	1	02	**22,13**

+ Notwendiges Zubehör

S3000 Uni-LED-Drehdimmeins. Komfort **2455 00** → 237
S3000 Uni-LED-Drehdimmeins. Standard **2450 00** → 236
S3000 Dreh-Nebenst.eins. 3-Dr **2389 00** → 244
LED-Dimmeins. 20 - 200 W Dreh-Aus **0300 00** → 268
Glühlampendimmeins. 100 - 1000 W DruckWe **1181 00** → 268
Potentiometer Steuer 1 - 10 V Schaltfkt **0309 00** → 269
DALI Potentiometer **2018 00** → 265
DALI Potentiometer Netzteil **2028 00** → 265
DALI Potentiometer Tunable WH **2020 00** → 266
DALI Potentiometer Tunable WH Netzteil **2030 00** → 266
S3000 Drehzahlstellereins. **2460 00** → 246

System 3000 Bedienaufsatz

Cremeweiß glänzend	**5360 01**	1/5	02	**27,59**
Reinweiß glänzend	**5360 03**	1/5	02	**27,59**
Reinweiß seidenmatt	**5360 27**	1/5	02	**27,59**
Anthrazit	**5360 28**	1/5	02	**30,47**
Farbe Alu	**5360 26**	1/5	02	**35,03**
Schwarz matt	**5360 005**	1/5	02	**35,03**
Grau matt	**5360 015**	1/5	02	**35,03**
Edelstahl	**5360 600**	1/5	02	**43,29**

+ Notwendiges Zubehör

Einen der nachstehenden Artikel:

System 3000 Schalteinsatz
S3000 Relaisschalteins. **5403 00** → 231
S3000 Relaisschalteins. pot.frei **5407 00** → 232
S3000 Relaisschalteins. 2f **5404 00** → 233
S3000 elektr. Schalteins. **5405 00** → 234
S3000 Impulseins. **5410 00** → 235
System 3000 Dimmeinsatz
S3000 Uni-LED-Dimmeins. Standard **5400 00** → 238
S3000 Uni-LED-Dimmeins. Komfort **5401 00** → 239
S3000 Uni-LED-Dimmeins. Komfort 2f **5402 00** → 240
S3000 DALI Power-Steuereinheit UP-Eins. **5406 00** → 243
System 3000 Nebenstelleneinsatz
S3000 Nebenst.eins. 2-Draht **5408 00** → 243
S3000 Nebenst.eins. 3-Dr **5409 00** → 244
System 3000 Jalousieeinsatz
S3000 Jal.steuereins. + Nebenst.eing. **5414 00** → 245
S3000 Jal.steuereins. o.Nebenst.eing. **5415 00** → 245

+ Optionales Zubehör

Wippe 1f unbedruckt **5372 ..**

Funktionsbeschreibung → 247

Spezifikation	Best.-Nr.	VE	PS	EUR/Stk

System 3000 Bedienaufsatz Pfeilsymbole

Cremeweiß glänzend	**5361 01**	1/5	02	**31,74**
Reinweiß glänzend	**5361 03**	1/5	02	**31,74**
Reinweiß seidenmatt	**5361 27**	1/5	02	**31,74**
Anthrazit	**5361 28**	1/5	02	**34,62**
Farbe Alu	**5361 26**	1/5	02	**39,19**
Schwarz matt	**5361 005**	1/5	02	**39,19**
Grau matt	**5361 015**	1/5	02	**39,19**
Edelstahl	**5361 600**	1/5	02	**47,45**

+ Notwendiges Zubehör

Siehe Auflistung bei

S3000 Bedienaufs. **5360 ..** → 52

+ Optionales Zubehör

Wippe 1f unbedruckt **5372 ..**

Funktionsbeschreibung → 247

System 3000 Touchaufsatz

Cremeweiß glänzend	**5365 01**	1/5	02	**86,64**
Reinweiß glänzend	**5365 03**	1/5	02	**86,64**
Reinweiß seidenmatt	**5365 27**	1/5	02	**86,64**
Anthrazit	**5365 28**	1/5	02	**89,65**
Farbe Alu	**5365 26**	1/5	02	**94,16**
Schwarz matt	**5365 005**	1/5	02	**94,16**
Grau matt	**5365 015**	1/5	02	**94,16**
Edelstahl	**5365 600**	1/5	02	**102,55**

+ Notwendiges Zubehör

Einen der nachstehenden Artikel:

System 3000 Schalteinsatz

S3000 Relaisschalteins. **5403 00** → 231
S3000 Relaisschalteins. pot.frei **5407 00** → 232
S3000 Relaisschalteins. 2f **5404 00** → 233
S3000 elektr. Schalteins. **5405 00** → 234

System 3000 Dimmeinsatz

S3000 Uni-LED-Dimmeins. Standard **5400 00** → 238
S3000 Uni-LED-Dimmeins. Komfort **5401 00** → 239
S3000 Uni-LED-Dimmeins. Komfort 2f **5402 00** → 240
S3000 DALI Power-Steuereinheit UP-Eins. **5406 00** → 243

System 3000 Nebenstelleneinsatz

S3000 Nebenst.eins. 3-Dr **5409 00** → 244

System 3000 Jalousieeinsatz

S3000 Jal.steuereins. + Nebenst.eing. **5414 00** → 245
S3000 Jal.steuereins. o.Nebenst.eing. **5415 00** → 245

Funktionsbeschreibung → 247

Spezifikation	Best.-Nr.	VE	PS	EUR/Stk

System 3000 Bedienaufsatz 2fach

Cremeweiß glänzend	**5362 01**	1/5	02	**42,26**
Reinweiß glänzend	**5362 03**	1/5	02	**42,26**
Reinweiß seidenmatt	**5362 27**	1	02	**42,26**
Anthrazit	**5362 28**	1/5	02	**45,14**
Farbe Alu	**5362 26**	1	02	**49,71**
Schwarz matt	**5362 005**	1/5	02	**49,71**
Grau matt	**5362 015**	1/5	02	**49,71**
Edelstahl	**5362 600**	1	02	**57,97**

+ Notwendiges Zubehör

Einen der nachstehenden Artikel:

System 3000 Schalteinsatz

S3000 Relaisschalteins. 2f **5404 00** → 233

System 3000 Dimmeinsatz

S3000 Uni-LED-Dimmeins. Komfort 2f **5402 00** → 240
S3000 DALI Power-Steuereinheit UP-Eins. **5406 00** → 243

System 3000 Nebenstelleneinsatz

S3000 Nebenst.eins. 3-Dr **5409 00** → 244

+ Optionales Zubehör

Wippe 2f unbedruckt **5370 ..**
Wippe 2f Pfeile **5387 ..**

Funktionsbeschreibung → 248

System 3000 Bedienaufsatz Memory Pfeilsymbole

Cremeweiß glänzend	**5363 01**	1/5	02	**89,67**
Reinweiß glänzend	**5363 03**	1/5	02	**89,67**
Reinweiß seidenmatt	**5363 27**	1/5	02	**89,67**
Anthrazit	**5363 28**	1/5	02	**92,56**
Farbe Alu	**5363 26**	1/5	02	**97,11**
Schwarz matt	**5363 005**	1/5	02	**97,11**
Grau matt	**5363 015**	1/5	02	**97,11**
Edelstahl	**5363 600**	1/5	02	**108,14**

+ Notwendiges Zubehör

Einen der nachstehenden Artikel:

System 3000 Schalteinsatz

S3000 Relaisschalteins. **5403 00** → 231
S3000 Relaisschalteins. pot.frei **5407 00** → 232
S3000 Relaisschalteins. 2f **5404 00** → 233
S3000 elektr. Schalteins. **5405 00** → 234

System 3000 Dimmeinsatz

S3000 Uni-LED-Dimmeins. Standard **5400 00** → 238
S3000 Uni-LED-Dimmeins. Komfort **5401 00** → 239
S3000 Uni-LED-Dimmeins. Komfort 2f **5402 00** → 240
S3000 DALI Power-Steuereinheit UP-Eins. **5406 00** → 243

System 3000 Nebenstelleneinsatz

S3000 Nebenst.eins. 3-Dr **5409 00** → 244

System 3000 Jalousieeinsatz

S3000 Jal.steuereins. + Nebenst.eing. **5414 00** → 245
S3000 Jal.steuereins. o.Nebenst.eing. **5415 00** → 245

+ Optionales Zubehör

Wippe 2f unbedruckt Kontrollf. **5369 ..**
Wippe 2f Pfeile Kontrollf. **5386 ..**

Funktionsbeschreibung → 248

System 55 Dimmen

GIRA

Spezifikation	Best.-Nr.	VE	PS	EUR/Stk

System 3000 Jalousie- und Schaltuhr Display

Cremeweiß glänzend	**5366 01**	1/5	02	**100,69**
Reinweiß glänzend	**5366 03**	1/5	02	**100,69**
Reinweiß seidenmatt	**5366 27**	1/5	02	**100,69**
Anthrazit	**5366 28**	1/5	02	**103,61**
Farbe Alu	**5366 26**	1/5	02	**108,14**
Schwarz matt	**5366 005**	1/5	02	**108,14**
Grau matt	**5366 015**	1/5	02	**108,14**
Edelstahl (lackiert)	**5366 600**	1/5	02	**116,43**

+ Notwendiges Zubehör
Siehe Auflistung bei
S3000 Bedienaufs. Memory Pfeile **5363 ..** → 52

Funktionsbeschreibung → 249

System 3000 Bedienaufsatz BT

Cremeweiß glänzend	**5368 01**	1/5	02	**129,11**
Reinweiß glänzend	**5368 03**	1/5	02	**129,11**
Reinweiß seidenmatt	**5368 27**	1/5	02	**129,11**
Anthrazit	**5368 28**	1/5	02	**132,02**
Farbe Alu	**5368 26**	1/5	02	**136,55**
Schwarz matt	**5368 005**	1/5	02	**136,55**
Grau matt	**5368 015**	1/5	02	**136,55**
Edelstahl	**5368 600**	1/5	02	**144,83**

+ Notwendiges Zubehör
Siehe Auflistung bei
S3000 Bedienaufs. Memory Pfeile **5363 ..** → 52

+ Optionales Zubehör
S3000 Helligk.- + Temp.sensor BT **5466 02** → 259

Funktionsbeschreibung → 249

System 3000 Bedienaufsatz BT Pfeilsymbole

Cremeweiß glänzend	**5382 01**	1/5	02	**129,11**
Reinweiß glänzend	**5382 03**	1/5	02	**129,11**
Reinweiß seidenmatt	**5382 27**	1/5	02	**129,11**
Anthrazit	**5382 28**	1/5	02	**132,02**
Farbe Alu	**5382 26**	1/5	02	**136,55**
Schwarz matt	**5382 005**	1/5	02	**136,55**
Grau matt	**5382 015**	1/5	02	**136,55**
Edelstahl	**5382 600**	1/5	02	**144,83**

+ Notwendiges Zubehör
Siehe Auflistung bei
S3000 Bedienaufs. BT **5368 ..** → 248

+ Optionales Zubehör
S3000 Helligk.- + Temp.sensor BT **5466 02** → 259

Funktionsbeschreibung → 250

System 3000 Jalousie- und Schaltuhr BT Pfeilsymbole

Cremeweiß glänzend	**5367 01**	1/5	02	**129,11**
Reinweiß glänzend	**5367 03**	1/5	02	**129,11**
Reinweiß seidenmatt	**5367 27**	1/5	02	**129,11**
Anthrazit	**5367 28**	1/5	02	**132,02**
Farbe Alu	**5367 26**	1/5	02	**136,55**
Schwarz matt	**5367 005**	1/5	02	**136,55**
Grau matt	**5367 015**	1/5	02	**136,55**
Edelstahl	**5367 600**	1/5	02	**144,83**

+ Notwendiges Zubehör
Siehe Auflistung bei
S3000 Bedienaufs. Memory Pfeile **5363 ..** → 52

+ Optionales Zubehör
S3000 Helligk.- + Temp.sensor BT **5466 02** → 259
Wippe 2f unbedruckt Kontrollf. **5369 ..**
Wippe 2f Pfeile Kontrollf. **5386 ..**

Funktionsbeschreibung → 250

System 3000 Jalousie- und Schaltuhr BT

Cremeweiß glänzend	**5381 01**	1/5	02	**129,11**
Reinweiß glänzend	**5381 03**	1/5	02	**129,11**
Reinweiß seidenmatt	**5381 27**	1/5	02	**129,11**
Anthrazit	**5381 28**	1/5	02	**132,02**
Farbe Alu	**5381 26**	1/5	02	**136,55**
Schwarz matt	**5381 005**	1/5	02	**136,55**
Grau matt	**5381 015**	1/5	02	**136,55**
Edelstahl	**5381 600**	1/5	02	**144,83**

+ Notwendiges Zubehör
Siehe Auflistung bei
S3000 Bedienaufs. Memory Pfeile **5363 ..** → 248

+ Optionales Zubehör
S3000 Helligk.- + Temp.sensor BT **5466 02** → 259
Wippe 2f unbedruckt Kontrollf. **5369 ..**
Wippe 2f Pfeile Kontrollf. **5386 ..**

Funktionsbeschreibung → 251

Preissystem (PS) ≠ 1, 14: verminderter Rabatt Unverbindliche Preisempfehlung o. MwSt.

Spezifikation	Best.-Nr.	VE	PS	EUR/Stk

eNet Funk Bedienaufsatz

Cremeweiß glänzend	**5495 01**	1/5	42	**112,30**
Reinweiß glänzend	**5495 03**	1/5	42	**112,30**
Reinweiß seidenmatt	**5495 27**	1/5	42	**112,30**
Anthrazit	**5495 28**	1/5	42	**115,18**
Farbe Alu	**5495 26**	1/5	42	**118,63**
Schwarz matt	**5495 005**	1/5	42	**118,63**
Grau matt	**5495 015**	1/5	42	**118,63**
Edelstahl	**5495 600**	1/5	42	**126,13**

+ Notwendiges Zubehör
Siehe Auflistung bei
S3000 Bedienaufs. Memory Pfeile **5363 ..** → 52

+ Optionales Zubehör
Server REG **5301 00** → 518

Funktionsbeschreibung → 523

eNet Funk Bedienaufsatz Pfeilsymbole

Cremeweiß glänzend	**5494 01**	1/5	42	**114,61**
Reinweiß glänzend	**5494 03**	1/5	42	**114,61**
Reinweiß seidenmatt	**5494 27**	1/5	42	**114,61**
Anthrazit	**5494 28**	1/5	42	**117,49**
Farbe Alu	**5494 26**	1/5	42	**120,95**
Schwarz matt	**5494 005**	1/5	42	**120,95**
Grau matt	**5494 015**	1/5	42	**120,95**
Edelstahl	**5494 600**	1/5	42	**128,42**

+ Notwendiges Zubehör
Siehe Auflistung bei
S3000 Bedienaufs. Memory Pfeile **5363 ..** → 52

+ Optionales Zubehör
Server REG **5301 00** → 518

Funktionsbeschreibung → 523

eNet Funk Bedienaufsatz Memory

Cremeweiß glänzend	**5493 01**	1/5	42	**112,30**
Reinweiß glänzend	**5493 03**	1/5	42	**112,30**
Reinweiß seidenmatt	**5493 27**	1/5	42	**112,30**
Anthrazit	**5493 28**	1/5	42	**115,18**
Farbe Alu	**5493 26**	1/5	42	**118,63**
Schwarz matt	**5493 005**	1/5	42	**118,63**
Grau matt	**5493 015**	1/5	42	**118,63**
Edelstahl	**5493 600**	1/5	42	**126,13**

+ Notwendiges Zubehör
Siehe Auflistung bei
S3000 Bedienaufs. Memory Pfeile **5363 ..** → 52

+ Optionales Zubehör
Wippe 2f unbedruckt Kontrollf. **5369 ..**
Wippe 2f Pfeile Kontrollf. **5386 ..**

Funktionsbeschreibung → 523

Spezifikation	Best.-Nr.	VE	PS	EUR/Stk

eNet Funk Bedienaufsatz Memory Pfeilsymbole

Cremeweiß glänzend	**5492 01**	1/5	42	**114,61**
Reinweiß glänzend	**5492 03**	1/5	42	**114,61**
Reinweiß seidenmatt	**5492 27**	1/5	42	**114,61**
Anthrazit	**5492 28**	1/5	42	**117,49**
Farbe Alu	**5492 26**	1/5	42	**120,95**
Schwarz matt	**5492 005**	1/5	42	**120,95**
Grau matt	**5492 015**	1/5	42	**120,95**
Edelstahl	**5492 600**	1/5	42	**128,42**

+ Notwendiges Zubehör
Siehe Auflistung bei
S3000 Bedienaufs. Memory Pfeile **5363 ..** → 52

+ Optionales Zubehör
Wippe 2f unbedruckt Kontrollf. **5369 ..**
Wippe 2f Pfeile Kontrollf. **5386 ..**

Funktionsbeschreibung → 523

RF Bedienaufsätze für KNX

Querverweis
Sortimentsübersicht und
Funktionsbeschreibung → 407

Steckdosen

Merkmale
- Tragring ist in Verbindung mit den Befestigungskrallen und Krallenschrauben geerdet.
- Schnellbefestigung (ca. 3,5 Umdrehungen pro Befestigungskralle).
- Eingehauste Spreizkrallen.
- Einfachere Krallenbefestigung durch robusten Schraubenkopfantrieb PZ1 / Schlitz / PH.
- Vereinfachte Installation durch patentierte Anordnung der großen Schlüssellochprofile mittels Dosenschrauben.
- Geringe Einbautiefe.
- Große, ergonomisch geformte Lösehebel.
- Stabiler Erdungsbügel mit massiven Erdungsfingern.
- Stabiler und korrosionsbeständiger Stahltragring.
- Bruchsicherer Thermoplastsockel.

SCHUKO-Steckdose 16 A 250 V~ mit Vollplatte für Einzelmontage

Standard 55

Cremeweiß glänzend	**4440 01**	10	21	**7,80**
Reinweiß glänzend	**4440 03**	10/200	21	**7,80**
Reinweiß seidenmatt	**4440 27**	10/100	01	**7,80**

+ Optionales Zubehör
ÜSS-Modul **0338 ..** → 82

Spezifikation	Best.-Nr.	VE	PS	EUR/Stk

Merkmale
- Geerdeter Tragring.

Technische Daten

Einbautiefe:	32 mm
Leitergut:	starr und flexibel
Anschlussquerschnitt	
- für Leiter von:	1,5 mm² bis 2,5 mm²

Hinweise
- Mit erhöhtem Anpressdruck des Erdungsbügels geprüft nach T.N.O.

SCHUKO-Steckdose 16 A 250 V~

Steckklemmen

Cremeweiß glänzend	**4188 01**	10/100	21	**7,12**
Reinweiß glänzend	**4188 03**	10/100	21	**7,12**
Reinweiß seidenmatt	**4188 27**	10/100	21	**7,12**
Anthrazit	**4188 28**	10/100	11	**8,86**
Farbe Alu	**4188 26**	10/100	11	**13,52**
Schwarz matt	**4188 005**	10/100	11	**13,52**
Grau matt	**4188 015**	1/5	11	**13,52**
Edelstahl	**4188 600**	1/5	11	**21,91**

+ Optionales Zubehör
ÜSS-Modul **0338 ..** → 82

Merkmale
- Geerdeter Tragring.

Technische Daten

Einbautiefe:	32 mm
Leitergut:	starr und flexibel
Anschlussquerschnitt	
- für Leiter von:	1,5 mm² bis 2,5 mm²

Hinweise
- Mit erhöhtem Anpressdruck des Erdungsbügels geprüft nach T.N.O.

SCHUKO-Steckdose 16 A 250 V~

Schraubklemmen

Cremeweiß glänzend	**4180 01**	1/5	01	**7,28**
Reinweiß glänzend	**4180 03**	1/5	01	**7,28**
Reinweiß seidenmatt	**4180 27**	1/5	01	**7,28**
Anthrazit	**4180 28**	1/5	11	**8,86**
Farbe Alu	**4180 26**	1/5	11	**13,52**
Schwarz matt	**4180 005**	1/5	11	**13,52**
Grau matt	**4180 015**	1/5	11	**13,52**
Edelstahl	**4180 600**	1	11	**21,91**

+ Optionales Zubehör
ÜSS-Modul **0338 ..** → 91

Merkmale
- Geerdeter Tragring.

Technische Daten

Einbautiefe:	32 mm
Leitergut:	starr und flexibel
Anschlussquerschnitt	
- für Leiter von:	1,5 mm² bis 2,5 mm²

Hinweise
- Mit erhöhtem Anpressdruck des Erdungsbügels geprüft nach T.N.O.

SCHUKO-Steckdose 16 A 250 V~

mit grüner Abdeckung und Aufdruck "SV" (Sicherheitsversorgung)
Grün glänzend **4188 107** 1/5 01 **16,11**

mit oranger Abdeckung und Aufdruck "ZSV" (zusätzliche Sicherheitsversorgung)
Orange glänzend **4188 109** 1/5 01 **16,11**

mit roter Abdeckung und Aufdruck "WSV" (weitere Sicherheitsversorgung)
Rot glänzend **4188 108** 1/5 01 **16,11**

Merkmale
- Geerdeter Tragring.

Technische Daten

Einbautiefe:	32 mm
Leitergut	
- starr und flexibel:	
Anschlussquerschnitt	
- für Leiter von:	1,5 mm² bis 2,5 mm²

Hinweise
- Mit erhöhtem Anpressdruck des Erdungsbügels geprüft nach T.N.O.
- Die Sockel der SCHUKO-Steckdosen sind farblich entsprechend gekennzeichnet.

SCHUKO-Steckdose 16 A 250 V~

mit grüner Abdeckung
Grün glänzend **4455 107** 1/5 01 **16,11**

mit oranger Abdeckung
Orange glänzend **4455 109** 1/5 01 **16,11**

mit roter Abdeckung
Rot glänzend **4455 108** 10 01 **16,11**

+ Optionales Zubehör
ÜSS-Modul **0338 ..** → 82

Merkmale
- Geerdeter Tragring.

Technische Daten

Einbautiefe:	32 mm
Leitergut	
- starr und flexibel:	
Anschlussquerschnitt	
- für Leiter von:	1,5 mm² bis 2,5 mm²

Hinweise
- Mit erhöhtem Anpressdruck des Erdungsbügels geprüft nach T.N.O.
- Die Sockel der SCHUKO-Steckdosen sind farblich entsprechend gekennzeichnet.

Spezifikation	Best.-Nr.	VE	PS	EUR/Stk

SCHUKO-Steckdose 16 A 250 V~ ohne Befestigungskrallen

System 55

Cremeweiß glänzend	**4466 01**	10	21	**7,12**
Reinweiß glänzend	**4466 03**	10	21	**7,12**
Reinweiß seidenmatt	**4466 27**	10/100	21	**7,12**
Anthrazit	**4466 28**	10/100	11	**8,86**
Farbe Alu	**4466 26**	10	11	**13,52**
Schwarz matt	**4466 005**	10/100	11	**13,52**
Grau matt	**4466 015**	1/5	11	**13,52**
Edelstahl	**4466 600**	10	11	**21,91**

+ Optionales Zubehör

ÜSS-Modul **0338 ..** → 82

Technische Daten

Einbautiefe:	32 mm
Leitergut:	starr und flexibel
Anschlussquerschnitt	
- für Leiter von:	1,5 mm² bis 2,5 mm²

Hinweise

- Mit erhöhtem Anpressdruck des Erdungsbügels geprüft nach T.N.O.

SCHUKO-Steckdose 16 A 250 V~ mit erhöhtem Berührungsschutz (Safety Plus)

Steckklemmen

Cremeweiß glänzend	**4453 01**	10/100	01	**10,56**
Reinweiß glänzend	**4453 03**	10/100	01	**10,56**
Reinweiß seidenmatt	**4453 27**	10/100	01	**10,56**
Anthrazit	**4453 28**	10/100	11	**11,81**
Farbe Alu	**4453 26**	10	11	**16,35**
Schwarz matt	**4453 005**	10/100	11	**16,35**
Grau matt	**4453 015**	1/5	11	**16,35**
Edelstahl	**4453 600**	1/5	11	**24,40**

Schraubklemmen

Cremeweiß glänzend	**4183 01**	1/5	01	**10,56**
Reinweiß glänzend	**4183 03**	10/100	01	**10,56**
Reinweiß seidenmatt	**4183 27**	10	01	**10,56**
Anthrazit	**4183 28**	10	11	**11,81**
Farbe Alu	**4183 26**	1/5	11	**16,35**
Schwarz matt	**4183 005**	10	11	**16,35**
Grau matt	**4183 015**	1/5	11	**16,35**
Edelstahl	**4183 600**	1	11	**23,05**

+ Optionales Zubehör

ÜSS-Modul **0338 ..** → 82

Merkmale

- Geerdeter Tragring.

Technische Daten

Einbautiefe:	32 mm
Leitergut:	starr und flexibel
Anschlussquerschnitt	
- für Leiter von:	1,5 mm² bis 2,5 mm²
Umgebungstemperatur	
- erhöhter Berührungsschutz:	0 °C bis +45 °C

Hinweise

- Mit erhöhtem Anpressdruck des Erdungsbügels geprüft nach T.N.O.
- Erhöhter Berührungsschutz (Safety Plus) gemäß DIN VDE 0620-1.

SCHUKO-Steckdose 16 A 250 V~ mit erhöhtem Berührungsschutz (Safety Plus), ohne Befestigungskrallen

Steckklemmen

Cremeweiß glänzend	**4755 01**	10	01	**10,56**
Reinweiß glänzend	**4755 03**	10	01	**10,56**
Reinweiß seidenmatt	**4755 27**	10/100	01	**10,56**
Anthrazit	**4755 28**	10	11	**11,81**
Farbe Alu	**4755 26**	1/5	11	**16,35**
Schwarz matt	**4755 005**	10	11	**16,35**
Grau matt	**4755 015**	1/5	11	**16,35**

Schraubklemmen

Cremeweiß glänzend	**4383 01**	1/5	01	**10,56**
Reinweiß glänzend	**4383 03**	1/5	01	**10,56**
Reinweiß seidenmatt	**4383 27**	1/5	01	**10,56**
Anthrazit	**4383 28**	1/5	11	**11,80**
Farbe Alu	**4383 26**	1/5	11	**16,31**
Schwarz matt	**4383 005**	1/5	11	**16,31**
Grau matt	**4383 015**	1/5	11	**16,31**
Edelstahl	**4383 600**	1/5	11	**24,36**

+ Optionales Zubehör

ÜSS-Modul **0338 ..** → 82

Technische Daten

Einbautiefe:	32 mm
Leitergut:	starr und flexibel
Anschlussquerschnitt	
- für Leiter von:	1,5 mm² bis 2,5 mm²
Umgebungstemperatur	
- erhöhter Berührungsschutz:	0 °C bis +45 °C

Hinweise

- Mit erhöhtem Anpressdruck des Erdungsbügels geprüft nach T.N.O.
- Erhöhter Berührungsschutz (Safety Plus) gemäß DIN VDE 0620-1.

SCHUKO-Steckdose 16 A 250 V~ mit erhöhtem Berührungsschutz (Safety Plus)

mit grüner Abdeckung und Aufdruck "SV" (Sicherheitsversorgung)

Grün glänzend	**4453 107**	1	01	**19,17**

mit oranger Abdeckung und Aufdruck "ZSV" (zusätzliche Sicherheitsversorgung)

Orange glänzend	**4453 109**	1	01	**19,17**

mit roter Abdeckung und Aufdruck "WSV" (weitere Sicherheitsversorgung)

Rot glänzend	**4453 108**	1	01	**19,17**

Merkmale

- Geerdeter Tragring.

Spezifikation	Best.-Nr.	VE	PS	EUR/Stk

Technische Daten

Einbautiefe:	32 mm
Leitergut:	starr und flexibel
Anschlussquerschnitt	
- für Leiter von:	1,5 mm² bis 2,5 mm²
Umgebungstemperatur	
- erhöhter Berührungsschutz:	0 °C bis +45 °C

Hinweise
- Mit erhöhtem Anpressdruck des Erdungsbügels geprüft nach T.N.O.
- Erhöhter Berührungsschutz (Safety Plus) gemäß DIN VDE 0620-1.

SCHUKO-Steckdose 16 A 250 V~ mit erhöhtem Berührungsschutz (Safety Plus)

mit gelber Abdeckung für Sonderstromversorgung

Gelb	**4453 106**	1	01	**18,88**

Merkmale
- Geerdeter Tragring.

Technische Daten

Einbautiefe:	32 mm
Leitergut:	starr und flexibel
Anschlussquerschnitt	
- für Leiter von:	1,5 mm² bis 2,5 mm²
Umgebungstemperatur	
- erhöhter Berührungsschutz:	0 °C bis +45 °C

Hinweise
- Mit erhöhtem Anpressdruck des Erdungsbügels geprüft nach T.N.O.
- Erhöhter Berührungsschutz (Safety Plus) gemäß DIN VDE 0620-1.

SCHUKO-Steckdose 16 A 250 V~ mit Aufdruck "EDV"

System 55

Cremeweiß glänzend	**4458 01**	1/5	01	**8,99**
Reinweiß glänzend	**4458 03**	1/5	01	**8,99**
Reinweiß seidenmatt	**4458 27**	1/5	01	**8,99**
Anthrazit	**4458 28**	1/5	11	**10,29**
Farbe Alu	**4458 26**	1/5	11	**14,95**
Schwarz matt	**4458 005**	1/5	11	**14,95**
Grau matt	**4458 015**	1/5	11	**14,95**

+ Optionales Zubehör

ÜSS-Modul **0338 ..**	→	82

Merkmale
- Geerdeter Tragring.

Technische Daten

Einbautiefe:	32 mm
Leitergut:	starr und flexibel
Anschlussquerschnitt	
- für Leiter von:	1,5 mm² bis 2,5 mm²

Hinweise
- Mit erhöhtem Anpressdruck des Erdungsbügels geprüft nach T.N.O.

SCHUKO-Steckdose 16 A 250 V~ mit Beschriftungsfeld

System 55

Cremeweiß glänzend	**4457 01**	1/5	01	**11,34**
Reinweiß glänzend	**4457 03**	1/5	01	**11,34**
Reinweiß seidenmatt	**4457 27**	1/5	01	**11,34**
Anthrazit	**4457 28**	1/5	11	**12,64**
Farbe Alu	**4457 26**	1/5	11	**17,34**
Schwarz matt	**4457 005**	1/5	11	**17,34**
Grau matt	**4457 015**	1/5	11	**17,34**
Edelstahl (lackiert)	**4457 600**	1/5	11	**25,77**

+ Optionales Zubehör

Beschriftungsbögen 51,2 x 7 mm **1455 00**	→	222
ÜSS-Modul **0338 ..**	→	82

Merkmale
- Geerdeter Tragring.

Technische Daten

Einbautiefe:	32 mm
Leitergut:	starr und flexibel
Anschlussquerschnitt	
- für Leiter von:	1,5 mm² bis 2,5 mm²

Lieferumfang
- Beschriftungsschild "EDV" ist beigefügt.

SCHUKO-Steckdose 16 A 250 V~ mit Beschriftungsfeld

mit grüner Abdeckung und Aufdruck "SV" (Sicherheitsversorgung)

Grün glänzend	**4457 107**	1/5	01	**19,99**

mit oranger Abdeckung und Aufdruck "ZSV" (zusätzliche Sicherheitsversorgung)

Orange glänzend	**4457 109**	1/5	01	**19,99**

mit roter Abdeckung und Aufdruck "WSV" (weitere Sicherheitsversorgung)

Rot glänzend	**4457 108**	1/5	01	**19,99**

+ Optionales Zubehör

Beschriftungsbögen 51,2 x 7 mm **1455 00**	→	222

Merkmale
- Geerdeter Tragring

Technische Daten

Einbautiefe:	32 mm
Leitergut:	starr und flexibel
Anschlussquerschnitt	
- für Leiter von:	1,5 mm² bis 2,5 mm²

Preissystem (PS) ≠ 1, 14: verminderter Rabatt Unverbindliche Preisempfehlung o. MwSt.

Spezifikation	Best.-Nr.	VE	PS	EUR/Stk

Hinweise
- Mit erhöhtem Anpressdruck des Erdungsbügels geprüft nach T.N.O.
- Die Sockel der SCHUKO-Steckdosen sind farblich entsprechend gekennzeichnet.

Lieferumfang
- Beschriftungsschild "EDV" ist beigefügt.

SCHUKO-Steckdose 16 A 250 V~ mit Beschriftungsfeld und erhöhtem Berührungsschutz (Safety Plus)

System 55				
Cremeweiß glänzend	**4462 01**	1/5	01	**14,23**
Reinweiß glänzend	**4462 03**	1/5	01	**14,23**
Reinweiß seidenmatt	**4462 27**	1/5	01	**14,23**
Anthrazit	**4462 28**	1/5	11	**15,48**
Farbe Alu	**4462 26**	1/5	11	**20,02**
Schwarz matt	**4462 005**	1/5	11	**20,02**
Grau matt	**4462 015**	1/5	11	**20,02**

+ Optionales Zubehör

Beschriftungsbögen 51,2 x 7 mm **1455 00**	→	222
ÜSS-Modul **0338 ..**	→	91

Merkmale
- Geerdeter Tragring.

Technische Daten

Einbautiefe:	32 mm
Leitergut:	starr und flexibel
Anschlussquerschnitt	
- für Leiter von:	1,5 mm² bis 2,5 mm²
Umgebungstemperatur	
- erhöhter Berührungsschutz:	0 °C bis +45 °C

Hinweise
- Mit erhöhtem Anpressdruck des Erdungsbügels geprüft nach T.N.O.
- Erhöhter Berührungsschutz (Safety Plus) gemäß DIN VDE 0620-1.

Lieferumfang
- Beschriftungsschild "EDV" ist beigefügt.

SCHUKO-Steckdose 16 A 250 V~ mit Beschriftungsfeld und erhöhtem Berührungsschutz (Safety Plus)

mit grüner Abdeckung				
Grün glänzend	**4462 107**	1/5	01	**24,07**
mit oranger Abdeckung				
Orange glänzend	**4462 109**	1/5	01	**24,07**
mit roter Abdeckung				
Rot glänzend	**4462 108**	1/5	01	**24,07**

+ Optionales Zubehör

Beschriftungsbögen 51,2 x 7 mm **1455 00**	→	222

Spezifikation	Best.-Nr.	VE	PS	EUR/Stk

Merkmale
- Geerdeter Tragring.

Technische Daten

Einbautiefe:	32 mm
Leitergut:	starr und flexibel
Anschlussquerschnitt	
- für Leiter von:	1,5 mm² bis 2,5 mm²
Umgebungstemperatur	
- erhöhter Berührungsschutz:	0 °C bis +45 °C

Hinweise
- Mit erhöhtem Anpressdruck des Erdungsbügels geprüft nach T.N.O.
- Erhöhter Berührungsschutz (Safety Plus) gemäß DIN VDE 0620-1.

Lieferumfang
- Beschriftungsschild "EDV" ist beigefügt.

SCHUKO-Steckdose 16 A 250 V~ mit Klappdeckel

System 55				
Cremeweiß glänzend	**4454 01**	1/5	01	**15,85**
Reinweiß glänzend	**4454 03**	1/5	01	**15,85**
Reinweiß seidenmatt	**4454 27**	1/5	01	**15,85**
Anthrazit	**4454 28**	1/5	11	**17,19**
Farbe Alu	**4454 26**	1/5	11	**21,89**
Schwarz matt	**4454 005**	1/5	11	**21,89**
Grau matt	**4454 015**	1/5	11	**21,89**
Edelstahl	**4454 600**	1/5	11	**30,30**
Schraubklemmen				
Edelstahl	**4184 600**	1/5	11	**30,30**

+ Optionales Zubehör

Set IP44 Steckd. KD **0252 27**		
- Standard 55	→	90
- E1	→	95
- E2	→	106
ÜSS-Modul **0338 ..**	→	91

Merkmale
- Geerdeter Tragring.

Technische Daten

Einbautiefe:	32 mm
Leitergut:	starr und flexibel
Anschlussquerschnitt	
- für Leiter von:	1,5 mm² bis 2,5 mm²

Hinweise
- Mit erhöhtem Anpressdruck des Erdungsbügels geprüft nach T.N.O.
- Abdeckrahmen (1- bis 5fach) aus den Schalterprogrammen Standard 55, Gira E1 und Gira E2 in Verbindung mit dem Dichtungsset auch für die Montage von Unterputz-SCHUKO-Steckdosen mit Klappdeckel wassergeschützt IP44 geeignet.

Spezifikation	Best.-Nr.	VE	PS	EUR/Stk

SCHUKO-Steckdose 16 A 250 V~ mit Klappdeckel

mit grüner Abdeckung und Aufdruck "SV" (Sicherheitsversorgung)

Grün glänzend	**4454 107**	1/5	01	**24,50**

mit oranger Abdeckung und Aufdruck "ZSV" (zusätzliche Sicherheitsversorgung)

Orange glänzend	**4454 109**	1/5	01	**24,50**

mit roter Abdeckung und Aufdruck "WSV" (weitere Sicherheitsversorgung)

Rot glänzend	**4454 108**	1/5	01	**24,50**

+ Optionales Zubehör

Set IP44 Steckd. KD **0252 27**
- Standard 55 → 90
- E1 → 95
- E2 → 106

Merkmale
- Geerdeter Tragring.

Technische Daten

Einbautiefe:	32 mm
Leitergut:	starr und flexibel
Anschlussquerschnitt	
- für Leiter von:	1,5 mm² bis 2,5 mm²

Hinweise
- Mit erhöhtem Anpressdruck des Erdungsbügels geprüft nach T.N.O.
- Abdeckrahmen (1- bis 5fach) aus den Schalterprogrammen Standard 55, Gira E1 und Gira E2 in Verbindung mit dem Dichtungsset auch für die Montage von Unterputz-SCHUKO-Steckdosen mit Klappdeckel wassergeschützt IP44 geeignet.
- Die Sockel der SCHUKO-Steckdosen sind farblich entsprechend gekennzeichnet.

SCHUKO-Steckdose 16 A 250 V~ mit Klappdeckel und Beschriftungsfeld

System 55

Edelstahl	**4410 600**	1/5	11	**34,09**

+ Optionales Zubehör

Beschriftungsbögen 51,2 x 7 mm **1455 00** → 222
ÜSS-Modul **0338 ..** → 91

Merkmale
- Geerdeter Tragring.

Technische Daten

Einbautiefe:	32 mm
Leitergut:	starr und flexibel
Anschlussquerschnitt	
- für Leiter von:	1,5 mm² bis 2,5 mm²
Umgebungstemperatur	
- erhöhter Berührungsschutz:	0 °C bis +45 °C

Hinweise
- Mit erhöhtem Anpressdruck des Erdungsbügels geprüft nach T.N.O.

Lieferumfang
- Beschriftungsschild "EDV" ist beigefügt.

SCHUKO-Steckdose 16 A 250 V~ mit Klappdeckel und erhöhtem Berührungsschutz (Safety Plus)

Steckklemmen

Cremeweiß glänzend	**4414 01**	1/5	01	**18,59**
Reinweiß glänzend	**4414 03**	1/5	01	**18,59**
Reinweiß seidenmatt	**4414 27**	1/5	01	**18,59**
Anthrazit	**4414 28**	1/5	11	**19,82**
Farbe Alu	**4414 26**	1/5	11	**24,38**
Schwarz matt	**4414 005**	1/5	11	**24,38**
Grau matt	**4414 015**	1/5	11	**24,38**
Edelstahl	**4414 600**	1/5	11	**33,35**

Schraubklemmen

Cremeweiß glänzend	**4754 01**	1/5	01	**18,59**
Reinweiß glänzend	**4754 03**	1/5	01	**18,59**
Reinweiß seidenmatt	**4754 27**	1/5	01	**18,59**
Anthrazit	**4754 28**	1/5	11	**19,82**
Farbe Alu	**4754 26**	1/5	11	**24,38**
Schwarz matt	**4754 005**	1/5	11	**24,38**
Grau matt	**4754 015**	1/5	11	**24,38**

+ Optionales Zubehör

Set IP44 Steckd. KD **0252 27**
- Standard 55 → 90
- E1 → 95
- E2 → 106

ÜSS-Modul **0338 ..** → 91

Merkmale
- Geerdeter Tragring.

Technische Daten

Einbautiefe:	32 mm
Leitergut:	starr und flexibel
Anschlussquerschnitt	
- für Leiter von:	1,5 mm² bis 2,5 mm²

Hinweise
- Mit erhöhtem Anpressdruck des Erdungsbügels geprüft nach T.N.O.
- Abdeckrahmen (1- bis 5fach) aus den Schalterprogrammen Standard 55, Gira E1 und Gira E2 in Verbindung mit dem Dichtungsset auch für die Montage von Unterputz-SCHUKO-Steckdosen mit Klappdeckel wassergeschützt IP44 geeignet.
- Erhöhter Berührungsschutz (Safety Plus) gemäß DIN VDE 0620-1.

Spezifikation	Best.-Nr.	VE	PS	EUR/Stk

SCHUKO-Steckdose 16 A 250 V~ mit Klappdeckel, Beschriftungsfeld und erhöhtem Berührungsschutz (Safety Plus)

System 55				
Cremeweiß glänzend	**4557 01**	1/5	01	**22,28**
Reinweiß glänzend	**4557 03**	1/5	01	**22,28**
Reinweiß seidenmatt	**4557 27**	1/5	01	**22,28**
Anthrazit	**4557 28**	1/5	11	**23,58**
Farbe Alu	**4557 26**	1/5	11	**28,06**
Schwarz matt	**4557 005**	1/5	11	**28,06**
Grau matt	**4557 015**	1/5	11	**28,06**

+ Optionales Zubehör

Beschriftungsbögen 51,2 x 7 mm **1455 00**	→	222
ÜSS-Modul **0338 ..**	→	91
Set IP44 Steckd. KD **0252 27**		
- Standard 55	→	90
- E1	→	95
- E2	→	106

Merkmale
- Geerdeter Tragring.

Technische Daten

Einbautiefe:	32 mm
Leitergut:	starr und flexibel
Anschlussquerschnitt	
- für Leiter von:	1,5 mm² bis 2,5 mm²
Umgebungstemperatur	
- erhöhter Berührungsschutz:	0 °C bis +45 °C

Hinweise
- Mit erhöhtem Anpressdruck des Erdungsbügels geprüft nach T.N.O.
- Erhöhter Berührungsschutz (Safety Plus) gemäß DIN VDE 0620-1.

Lieferumfang
- Beschriftungsschild "EDV" ist beigefügt.

SCHUKO-Steckdose 16 A 250 V~ mit Kontrolllicht und Beschriftungsfeld

System 55				
Cremeweiß glänzend	**4452 01**	1/5	01	**28,11**
Reinweiß glänzend	**4452 03**	1/5	01	**28,11**
Reinweiß seidenmatt	**4452 27**	1/5	01	**28,11**
Anthrazit	**4452 28**	1/5	11	**29,44**
Farbe Alu	**4452 26**	1/5	11	**34,09**
Schwarz matt	**4452 005**	1/5	11	**34,09**
Grau matt	**4452 015**	1/5	11	**34,09**

+ Optionales Zubehör

Beschriftungsbögen 51,2 x 7 mm **1455 00**	→	222
ÜSS-Modul **0338 ..**	→	91

Merkmale
- Geerdeter Tragring.

Technische Daten

Einbautiefe:	32 mm
Leitergut:	starr und flexibel
Anschlussquerschnitt	
- für Leiter von:	1,5 mm² bis 2,5 mm²

Hinweise
- Mit erhöhtem Anpressdruck des Erdungsbügels geprüft nach T.N.O.

Lieferumfang
- LED-Beleuchtungselement ist im Lieferumfang enthalten.
- Beschriftungsschild "EDV" ist beigefügt.

SCHUKO-Steckdose 16 A 250 V~ mit grünem Kontrolllicht und Beschriftungsfeld

mit grüner Abdeckung und Aufdruck "SV" (Sicherheitsversorgung)

Grün glänzend	**4452 107**	1/5	01	**41,81**

mit oranger Abdeckung und Aufdruck "ZSV" (zusätzliche Sicherheitsversorgung)

Orange glänzend	**4452 109**	1/5	01	**41,81**

mit roter Abdeckung und Aufdruck "WSV" (weitere Sicherheitsversorgung)

Rot glänzend	**4452 108**	1/5	01	**41,81**

+ Optionales Zubehör

Beschriftungsbögen 51,2 x 7 mm **1455 00**	→	222

Merkmale
- Geerdeter Tragring.

Technische Daten

Einbautiefe:	32 mm
Leitergut:	starr und flexibel
Anschlussquerschnitt	
- für Leiter von:	1,5 mm² bis 2,5 mm²

Hinweise
- Mit erhöhtem Anpressdruck des Erdungsbügels geprüft nach T.N.O.
- Die Sockel der SCHUKO-Steckdosen sind farblich entsprechend gekennzeichnet.

Lieferumfang
- Beschriftungsschild "EDV" ist beigefügt.

SCHUKO-Steckdose 16 A 250 V~ mit Klappdeckel, Kontrolllicht und erhöhtem Berührungsschutz (Safety Plus)

System 55				
Cremeweiß glänzend	**4552 01**	1/5	01	**34,76**
Reinweiß glänzend	**4552 03**	1/5	01	**34,76**
Reinweiß seidenmatt	**4552 27**	1/5	01	**34,76**
Anthrazit	**4552 28**	1/5	11	**36,01**
Farbe Alu	**4552 26**	1/5	11	**40,52**
Schwarz matt	**4552 005**	1/5	11	**40,52**
Grau matt	**4552 015**	1/5	11	**40,52**

+ Optionales Zubehör

ÜSS-Modul **0338 ..**	→	91
Set IP44 Steckd. KD **0252 27**		
- Standard 55	→	90
- E1	→	95
- E2	→	106

Merkmale
- Geerdeter Tragring.

Spezifikation	Best.-Nr.	VE	PS	EUR/Stk

Technische Daten

Einbautiefe:	32 mm
Leitergut:	starr und flexibel
Anschlussquerschnitt	
- für Leiter von:	1,5 mm² bis 2,5 mm²
Umgebungstemperatur	
- erhöhter Berührungsschutz:	0 °C bis +45 °C

Hinweise
- Mit erhöhtem Anpressdruck des Erdungsbügels geprüft nach T.N.O.
- Erhöhter Berührungsschutz (Safety Plus) gemäß DIN VDE 0620-1.

Lieferumfang
- LED-Beleuchtungselement ist im Lieferumfang enthalten.

SCHUKO-Steckdose 16 A 250 V~ mit LED-Orientierungsleuchte und erhöhtem Berührungsschutz (Safety Plus)

System 55				
Cremeweiß glänzend	**4170 01**	1/5	02	**67,59**
Reinweiß glänzend	**4170 03**	1/5	02	**67,59**
Reinweiß seidenmatt	**4170 27**	1/5	02	**67,59**
Anthrazit	**4170 28**	1/5	02	**69,88**
Farbe Alu	**4170 26**	1/5	02	**73,34**
Schwarz matt	**4170 005**	1/5	02	**73,34**
Grau matt	**4170 015**	1/5	02	**73,34**
Edelstahl (lackiert)	**4170 600**	1/5	02	**87,49**

+ Optionales Zubehör
ÜSS-Modul **0338 ..** → 91

Merkmale
- SCHUKO-Steckdose mit eingelassener Lichtleiste.
- Die weiß leuchtenden LEDs werfen einen Lichtkorridor nach unten. So wird eine indirekte Orientierungsbeleuchtung erzeugt, die auch in Schlafräumen keine lästige Blendung verursacht.
- Der integrierte Dämmerungssensor schaltet automatisch die LED-Leuchte erst bei Dämmerung ein und bei ausreichendem Licht wieder aus.
- Die LED-Leuchte ist komplett in die Abdeckung integriert und ein separates Anklemmen entfällt.
- Geerdeter Tragring.

Technische Daten

Leistungsaufnahme	
- Betrieb:	0,25 W / 0,35 VA / 1,5 mA
- Stand-by:	0,175 W / 0,25 VA / 1,0 mA
Lichtstärke:	0,2 cd
Einbautiefe:	32 mm
Umgebungstemperatur:	0 °C bis +40 °C
Leitergut:	starr und flexibel
Anschlussquerschnitt	
- für Leiter von:	1,5 mm² bis 2,5 mm²

Hinweise
- Mit erhöhtem Anpressdruck des Erdungsbügels geprüft nach T.N.O.
- Erhöhter Berührungsschutz (Safety Plus) gemäß DIN VDE 0620-1.

Spezifikation	Best.-Nr.	VE	PS	EUR/Stk

SCHUKO-Steckdose 16 A 250 V~ mit um 30° gedrehtem Einsatz und erhöhtem Berührungsschutz (Safety Plus), ohne Befestigungskrallen

mit grüner Abdeckung und Aufdruck "SV" (Sicherheitsversorgung)				
Grün glänzend	**4418 107**	1/5	01	**21,30**
mit oranger Abdeckung und Aufdruck "ZSV" (zusätzliche Sicherheitsversorgung)				
Orange glänzend	**4418 109**	1/5	01	**21,30**
mit roter Abdeckung und Aufdruck "WSV" (weitere Sicherheitsversorgung)				
Rot glänzend	**4418 108**	1/5	01	**21,30**

Merkmale
- Speziell geeignet für Winkelstecker.
- Auch zum Einsatz in Gira Energiesäule und Unterflursysteme.
- Für Schraubbefestigung.

Technische Daten

Einbautiefe:	32 mm
Leitergut:	starr und flexibel
Anschlussquerschnitt	
- für Leiter von:	1,5 mm² bis 2,5 mm²
Umgebungstemperatur	
- erhöhter Berührungsschutz:	0 °C bis +45 °C

Hinweise
- Mit erhöhtem Anpressdruck des Erdungsbügels geprüft nach T.N.O.
- Erhöhter Berührungsschutz (Safety Plus) gemäß DIN VDE 0620-1.
- Die Sockel der SCHUKO-Steckdosen sind farblich entsprechend gekennzeichnet.

SCHUKO-Steckdose 16 A 250 V~ mit um 30° gedrehtem Einsatz und erhöhtem Berührungsschutz (Safety Plus), ohne Befestigungskrallen

System 55				
Cremeweiß glänzend	**4418 01**	1/5	01	**13,02**
Reinweiß glänzend	**4418 03**	1/5	01	**13,02**
Reinweiß seidenmatt	**4418 27**	1/5	01	**13,02**
Anthrazit	**4418 28**	1/5	11	**14,26**
Farbe Alu	**4418 26**	1/5	11	**18,76**
Schwarz matt	**4418 005**	1/5	11	**18,76**
Grau matt	**4418 015**	1/5	11	**18,76**

+ Optionales Zubehör
ÜSS-Modul **0338 ..** → 91

Merkmale
- Speziell geeignet für Winkelstecker.
- Auch zum Einsatz in Gira Energiesäule und Unterflursysteme.
- Für Schraubbefestigung.

Spezifikation	Best.-Nr.	VE	PS	EUR/Stk

Technische Daten

Einbautiefe:	32 mm
Leitergut:	starr und flexibel
Anschlussquerschnitt	
- für Leiter von:	1,5 mm² bis 2,5 mm²
Umgebungstemperatur	
- erhöhter Berührungsschutz:	0 °C bis +45 °C

Hinweise
- Mit erhöhtem Anpressdruck des Erdungsbügels geprüft nach T.N.O.
- Erhöhter Berührungsschutz (Safety Plus) gemäß DIN VDE 0620-1.

SCHUKO-Steckdose 16 A 250 V~ mit erhöhtem Berührungsschutz (Safety Plus) und USB-Spannungsversorgung 2fach

Typ A / Typ C

Cremeweiß glänzend	**2459 01**	1	02	**87,70**
Reinweiß glänzend	**2459 03**	1	02	**87,70**
Reinweiß seidenmatt	**2459 27**	1	02	**87,70**
Anthrazit	**2459 28**	1	02	**89,23**
Farbe Alu	**2459 26**	1	02	**96,57**
Schwarz matt	**2459 005**	1	02	**96,57**
Grau matt	**2459 015**	1	02	**96,57**
Edelstahl (lackiert)	**2459 600**	1	02	**96,57**

+ Optionales Zubehör

Adapterrahmen Gira TX_44 f. Sys55 Komp. **0289 ..** → 168

Funktionsbeschreibung → 67

SCHUKO-Doppelsteckdose 16 A 250 V~ mit Vollplatte

Standard 55

Cremeweiß glänzend	**0780 01**	10	01	**16,05**
Reinweiß glänzend	**0780 03**	10	01	**16,05**
Reinweiß seidenmatt	**0780 04**	10	01	**16,05**

Technische Daten

Einbautiefe:	25 mm
Anschlussquerschnitt	
- für Leiter von:	1,5 mm² bis 2,5 mm²

Hinweise
- Passend in jede handelsübliche Gerätedose.

SCHUKO-Doppelsteckdose 16 A 250 V~ mit erhöhtem Berührungsschutz (Safety Plus) und Vollplatte für Unterputz-Gerätedose 1fach

Cremeweiß glänzend	**0783 01**	1	01	**22,05**
Reinweiß glänzend	**0783 03**	1	01	**22,05**
Reinweiß seidenmatt	**0783 27**	1	01	**22,05**
Anthrazit	**0783 28**	1	11	**24,66**
Farbe Alu	**0783 26**	1	11	**28,63**
Schwarz matt	**0783 005**	1	11	**28,63**
Grau matt	**0783 015**	1	11	**28,63**

Technische Daten

Einbautiefe:	25 mm
Anschlussquerschnitt	
- für Leiter von:	1,5 mm² bis 2,5 mm²
Umgebungstemperatur	
- erhöhter Berührungsschutz:	0 °C bis +45 °C

Hinweise
- Passend in jede handelsübliche Gerätedose.
- Erhöhter Berührungsschutz (Safety Plus) gemäß DIN VDE 0620-1.

SCHUKO-Doppelsteckdose 16 A 250 V~ mit erhöhtem Berührungsschutz (Safety Plus) für Unterputz-Gerätedose 1fach

Cremeweiß glänzend	**2731 01**	1	01	**21,50**
Reinweiß glänzend	**2731 03**	1	01	**21,50**
Reinweiß seidenmatt	**2731 27**	10	01	**21,50**
Anthrazit	**2731 28**	1	11	**24,10**
Farbe Alu	**2731 26**	10	11	**28,10**
Schwarz matt	**2731 005**	10	11	**28,10**
Grau matt	**2731 015**	1	11	**28,10**

+ Notwendiges Zubehör

Abdeckrahmen 1,5f **1001 ..**
- Standard 55 → 86
- Esprit → 122

Technische Daten

Einbautiefe:	25 mm
Anschlussquerschnitt	
- für Leiter von:	1,5 mm² bis 2,5 mm²
Umgebungstemperatur	
- erhöhter Berührungsschutz:	0 °C bis +45 °C
Aufbauhöhe:	17,5 mm

Hinweise
- Passend in jede handelsübliche Gerätedose.
- Erhöhter Berührungsschutz (Safety Plus) gemäß DIN VDE 0620-1.

Spezifikation	Best.-Nr.	VE	PS	EUR/Stk

SCHUKO-Steckdose 16 A 250 V~ mit Klappdeckel, komplett mit Dichtungsset IP44 und Abdeckrahmen

Standard 55				
Cremeweiß glänzend	**4157 01**	1	01	**23,68**
Reinweiß glänzend	**4157 03**	1	01	**23,68**

Merkmale
- UV-beständig
- Geerdeter Tragring.

Technische Daten

Einbautiefe:	32 mm
Anschlussquerschnitt	
- für starre und flexible Leiter von:	1,5 mm² bis 2,5 mm²

Hinweise
- Mit erhöhtem Anpressdruck des Erdungsbügels geprüft nach T.N.O.

Lieferumfang
- Set aus SCHUKO-Steckdose mit Klappdeckel, Dichtungsset IP44 und Abdeckrahmen Standard 55.

SCHUKO-Steckdose 2fach 16 A 250 V~ mit Klappdeckel, komplett mit Dichtungsset IP44 und Abdeckrahmen

Standard 55				
Cremeweiß glänzend	**4158 01**	1	01	**46,42**
Reinweiß glänzend	**4158 03**	1	01	**46,42**

Merkmale
- UV-beständig
- Geerdeter Tragring.

Technische Daten

Einbautiefe:	32 mm
Anschlussquerschnitt	
- für starre und flexible Leiter von:	1,5 mm² bis 2,5 mm²

Hinweise
- Mit erhöhtem Anpressdruck des Erdungsbügels geprüft nach T.N.O.

Lieferumfang
- Set aus SCHUKO-Steckdosen mit Klappdeckel, Dichtungsset IP44 und Abdeckrahmen Standard 55.

Spezifikation	Best.-Nr.	VE	PS	EUR/Stk

Kombination Wippschalter/SCHUKO-Steckdose 16 A 250 V~ mit Vollplatte

Standard 55, Universal-Aus-Wechselschalter				
Cremeweiß glänzend	**0176 01**	1	01	**32,24**
Reinweiß glänzend	**0176 03**	1	01	**32,24**
Standard 55, Serienschalter				
Cremeweiß glänzend	**0175 01**	1	01	**37,72**
Reinweiß glänzend	**0175 03**	1	01	**37,72**

Merkmale
- Mit Schraubklemmen.

Technische Daten

Einbautiefe:	30 mm
Anschlussquerschnitt	
- für Leiter bis:	2,5 mm²

Hinweise
- Nicht bruchsicher.
- Passend in jede handelsübliche Gerätedose.

Fußbodenleergehäuse Unterputz mit Klappdeckel

Alu-Druckguss	**0118 00**	1	17	**206,47**
Edelstahloptik matt	**0118 20**	1	17	**420,75**

Merkmale
- Fußbodenleergehäuse zum Einbau von Unterputz-Geräten mit Tragringbefestigung aus den Bereichen Installations- und Kommunikationstechnik (z. B. Steckdosen, Steckdosen mit Vollplatte, TAE-Anschlussdosen etc.).
- Für komplette Einheiten sind die Gehäuse mit rückseitig gesetzten Verbindungsklammern nach allen Seiten anreihbar.

Technische Daten

Schutzart:	IP41		
Abmessungen in mm			
- Alu-Druckguss:	B 112	H 112	T 61,5
- Edelstahloptik matt:	B 112	H 112	T 63,9

Hinweise
- Beim Fußbodeneinbau muss über die Vorprägung im Unterteil der Ablauf von evtl. eindringendem Wasser sichergestellt werden.

Herdanschlussdose Unterputz

bis 2,5 mm²	**017156**	1	02	**12,03**

Preissystem (PS) ≠ 1, 14: verminderter Rabatt Unverbindliche Preisempfehlung o. MwSt.

Spezifikation	Best.-Nr.	VE	PS	EUR/Stk

Merkmale
- Sehr flach, mit einer Lüsterklemme 5-polig, 2fach 2,5 mm² mit nur einer zentralen Schraube zur Krallenbefestigung.

Technische Daten
Einbautiefe: 31 mm

Hinweise
- Nicht bruchsicher.

SCHUKO-Doppelsteckdose 16 A 250 V~ mit Vollplatte, ohne Befestigungskrallen für Unterputz-Gerätedose 1fach

Standard 55 mit Steckklemmen

Cremeweiß glänzend	**0788 01**	10	01	**16,05**
Reinweiß glänzend	**0788 03**	10	01	**16,05**
Reinweiß seidenmatt	**0788 04**	10	01	**16,05**

Technische Daten
Einbautiefe: 25 mm
Anschlussquerschnitt
- für Leiter von: 1,5 mm² bis 2,5 mm²

Hinweise
- Passend in jede handelsübliche Gerätedose.

SCHUKO-Doppelsteckdose 16 A 250 V~ mit Vollplatte für Gerätedose 1,5fach

Standard 55

Cremeweiß glänzend	**0782 01**	10	01	**16,05**
Reinweiß glänzend	**0782 03**	10	01	**16,05**
Reinweiß seidenmatt	**0782 04**	10	01	**16,05**

Technische Daten
Anschlussquerschnitt
- für Leiter von: 1,5 mm² bis 2,5 mm²

Hinweise
- Passend für Kompakt-Gerätedosen Attema UK 40 und Typ H 140 von ABB/HAF.

SCHUKO-Doppelsteckdose 16 A 250 V~ mit erhöhtem Berührungsschutz (Safety Plus) für Unterputz-Gerätedose 1,5fach

Spezifikation	Best.-Nr.	VE	PS	EUR/Stk
Cremeweiß glänzend	**2735 01**	10	01	**21,50**
Reinweiß glänzend	**2735 03**	1	01	**21,50**
Reinweiß seidenmatt	**2735 27**	1	01	**21,50**
Anthrazit	**2735 28**	1	11	**24,10**
Farbe Alu	**2735 26**	1	11	**28,10**
Schwarz matt	**2735 005**	10	11	**28,10**
Grau matt	**2735 015**	10	11	**28,10**

+ Notwendiges Zubehör
Abdeckrahmen 1,5f **1001 ..**
- Standard 55 → 86
- Esprit → 122

Technische Daten
Einbautiefe: 25 mm
Anschlussquerschnitt
- für Leiter von: 1,5 mm² bis 2,5 mm²
Aufbauhöhe: 6 mm

Hinweise
- Passend für Kompakt-Gerätedosen Attema UK 40 und Typ H 140 von ABB/HAF.
- Erhöhter Berührungsschutz (Safety Plus) gemäß DIN VDE 0620-1.

SCHUKO-Steckdose 2fach 16 A 250 V~ vorverdrahtet, komplett mit Abdeckrahmen

Standard 55

Cremeweiß glänzend	**4793 01**	5	01	**22,54**
Reinweiß glänzend	**4793 03**	5	01	**22,54**
Reinweiß seidenmatt	**4793 04**	5	01	**22,54**

Technische Daten
Einbautiefe: 32 mm
Leitergut: starr und flexibel
Anschlussquerschnitt
- für Leiter von: 1,5 mm² bis 2,5 mm²

Hinweise
- Mit erhöhtem Anpressdruck des Erdungsbügels geprüft nach T.N.O.
- Passend für Einbaudose 2fach, z. B. Kaiser, Attema UD50 und PVD 50, HAF 250 und G250, sowie Klick-Kanaldosen Van Geel.

Lieferumfang
- Komplett mit Abdeckrahmen 2fach Standard 55.

Spezifikation	Best.-Nr.	VE	PS	EUR/Stk

Steckdose mit Erdungsstift 16 A 250 V~ und erhöhtem Berührungsschutz (Safety Plus)

System 55				
Cremeweiß glänzend	**4485 01**	1/5	01	**12,46**
Reinweiß glänzend	**4485 03**	10/100	01	**12,46**
Reinweiß seidenmatt	**4485 27**	10	01	**12,46**
Anthrazit	**4485 28**	10	11	**13,73**
Farbe Alu	**4485 26**	10	11	**18,21**
Schwarz matt	**4485 005**	10	11	**18,21**
Grau matt	**4485 015**	1/5	11	**18,21**
Edelstahl	**4485 600**	1/5	11	**26,30**

+Optionales Zubehör
ÜSS-Modul **0338 ..** → 91

Merkmale
- Mit Steckklemmen.
- Geerdeter Tragring.

Technische Daten

Einbautiefe:	32 mm
Anschlussquerschnitt	
- für Leiter von:	1,5 mm² bis 2,5 mm²
Leitergut:	starr und flexibel
Umgebungstemperatur	
- erhöhter Berührungsschutz:	0 °C bis +45 °C

Hinweise
- Nach NF C 61-314:2017 zugelassen.
- Nach NBN C 61-112-1:2017 zugelassen.
- Erhöhter Berührungsschutz (Safety Plus) gemäß DIN VDE 0620-1.

Steckdose mit Erdungsstift 16 A 250 V~, Klappdeckel und erhöhtem Berührungsschutz (Safety Plus)

System 55				
Cremeweiß glänzend	**4488 01**	10	01	**20,52**
Reinweiß glänzend	**4488 03**	10	01	**20,52**
Reinweiß seidenmatt	**4488 27**	10	01	**20,52**
Anthrazit	**4488 28**	10	11	**21,79**
Farbe Alu	**4488 26**	10	11	**26,30**
Schwarz matt	**4488 005**	1/5	11	**26,30**
Grau matt	**4488 015**	10	11	**26,30**
Edelstahl	**4488 600**	1/5	11	**34,38**

+Optionales Zubehör
ÜSS-Modul **0338 ..** → 91

Merkmale
- Mit Steckklemmen.
- Geerdeter Tragring.

Technische Daten

Einbautiefe:	32 mm
Leitergut:	starr und flexibel
Anschlussquerschnitt	
- für Leiter von:	1,5 mm² bis 2,5 mm²
Umgebungstemperatur	
- erhöhter Berührungsschutz:	0 °C bis +45 °C

Hinweise
- Nach NF C 61-314:2017 zugelassen.
- Nach NBN C 61-112-1:2017 zugelassen.
- Erhöhter Berührungsschutz (Safety Plus) gemäß DIN VDE 0620-1.

Steckdose mit Erdungsstift 16 A 250 V~ und erhöhtem Berührungsschutz (Safety Plus)

mit grüner Abdeckung				
Grün glänzend	**4485 107**	1/5	01	**21,50**

Merkmale
- Mit Steckklemmen.
- Geerdeter Tragring.

Technische Daten

Einbautiefe:	32 mm
Leitergut:	starr und flexibel
Anschlussquerschnitt	
- für Leiter von:	1,5 mm² bis 2,5 mm²
Umgebungstemperatur	
- erhöhter Berührungsschutz:	0 °C bis +45 °C

Hinweise
- Nach NF C 61-314:2017 zugelassen.
- Nach NBN C 61-112-1:2017 zugelassen.
- Die Sockel der Steckdosen sind farblich entsprechend gekennzeichnet.
- Erhöhter Berührungsschutz (Safety Plus) gemäß DIN VDE 0620-1.

Steckdose mit Erdungsstift 16 A 250 V~, LED-Orientierungsleuchte und erhöhtem Berührungsschutz (Safety Plus)

System 55				
Cremeweiß glänzend	**4489 01**	1/5	02	**72,32**
Reinweiß glänzend	**4489 03**	1/5	02	**72,32**
Reinweiß seidenmatt	**4489 27**	1/5	02	**72,32**
Anthrazit	**4489 28**	1/5	02	**74,60**
Farbe Alu	**4489 26**	1/5	02	**78,05**
Schwarz matt	**4489 005**	1/5	02	**78,05**
Grau matt	**4489 015**	1/5	02	**78,05**
Edelstahl (lackiert)	**4489 600**	1/5	02	**92,48**

+Optionales Zubehör
ÜSS-Modul **0338 ..** → 91

Merkmale
- Steckdose mit Erdungsstift und eingelassener Lichtleiste.
- Die weiß leuchtenden LEDs werfen einen Lichtkorridor nach unten. So wird eine indirekte Orientierungsbeleuchtung erzeugt, die auch in Schlafräumen keine lästige Blendung verursacht.
- Der integrierte Dämmerungssensor schaltet automatisch die LED-Leuchte erst bei Dämmerung ein und bei ausreichendem Licht wieder aus.
- Die LED-Leuchte ist komplett in die Abdeckung integriert und ein separates Anklemmen entfällt.
- Mit Steckklemmen.
- Geerdeter Tragring.

Spezifikation	Best.-Nr.	VE	PS	EUR/Stk

Technische Daten

Leistungsaufnahme	
- Betrieb:	0,25 W/0,35 VA/1,5 mA
- Stand-by:	0,175 W/0,25 VA/1,0 mA
Lichtstärke:	0,2 cd
Einbautiefe:	29 mm
Umgebungstemperatur:	0 °C bis +40 °C
Leitergut:	starr und flexibel
Anschlussquerschnitt	
- für Leiter von:	1,5 mm^2 bis 2,5 mm^2

Hinweise
- Nach NF C 61-314:2017 zugelassen.
- Nach NBN C 61-112-1:2017 zugelassen.
- Erhöhter Berührungsschutz (Safety Plus) gemäß DIN VDE 0620-1.

Amerikanische Steckdose 2-polig + E 20 A 125 V~, NEMA 5-20 R

Reinweiß glänzend	**0487 03**	1/5	01	**58,95**
Anthrazit	**0487 28**	1/5	11	**55,33**
Farbe Alu	**0487 26**	1/5	11	**59,62**

Technische Daten

Einbautiefe:	17 mm

Hinweise
- Nur für Schraubbefestigung.
- Symbolaufdruck möglich.

Steckdose British Standard (BS 1363) 13 A 250 V~ mit Shutter

Cremeweiß glänzend	**2776 01**	10	29	**18,05**
Reinweiß glänzend	**2776 03**	10	29	**18,05**
Anthrazit	**2776 28**	10	29	**20,67**
Farbe Alu	**2776 26**	10	29	**24,71**
Schwarz matt	**2776 005**	10	29	**24,71**
Grau matt	**2776 015**	10	29	**24,71**
Edelstahl (lackiert)	**2776 600**	10	29	**28,40**

+ Optionales Zubehör

ÜSS-Modul **0338 ..** → 91

Merkmale
- Mit Schraubklemmen.

Technische Daten

Einbautiefe:	17 mm

Hinweise
- Nur für Schraubbefestigung.
- Weitere Funktionen und Varianten auch für die 80er BS-Dose auf Anfrage erhältlich.

Steckdose British Standard (BS 1363) 13 A 250 V~ geschaltet, mit Shutter

Cremeweiß glänzend	**2778 01**	10	29	**20,85**
Reinweiß glänzend	**2778 03**	10	29	**20,85**
Anthrazit	**2778 28**	10	29	**23,46**
Farbe Alu	**2778 26**	10	29	**27,49**
Schwarz matt	**2778 005**	10	29	**27,49**
Grau matt	**2778 015**	10	29	**27,49**
Edelstahl (lackiert)	**2778 600**	10	29	**31,23**

+ Optionales Zubehör

ÜSS-Modul **0338 ..** → 91

Merkmale
- Mit Schraubklemmen.

Technische Daten

Einbautiefe:	20 mm

Hinweise
- Nur für Schraubbefestigung.
- Weitere Funktionen und Varianten auch für die 80er BS-Dose auf Anfrage erhältlich.

HNA-Steckdose 10 A 250 V~

Cremeweiß glänzend	**0479 01**	1/5	01	**20,62**
Reinweiß glänzend	**0479 03**	1/5	01	**20,62**

+ Optionales Zubehör

ÜSS-Modul **0338 ..** → 91

Technische Daten

Einbautiefe:	32 mm

Hinweise
- Nur für Schraubbefestigung.

Dänische Steckdose 16 A 250 V~ 107-2-D1, DK 1-1b mit erhöhtem Berührungsschutz (Safety Plus)

System 55

Cremeweiß glänzend	**4422 01**	1/5	01	**22,08**
Reinweiß glänzend	**4422 03**	1/5	01	**22,08**
Reinweiß seidenmatt	**4422 27**	1/5	01	**22,08**
Anthrazit	**4422 28**	1/5	11	**23,37**
Farbe Alu	**4422 26**	1/5	11	**28,06**
Schwarz matt	**4422 005**	1/5	11	**28,06**
Grau matt	**4422 015**	1/5	11	**28,06**

+ Optionales Zubehör

ÜSS-Modul **0338 ..** → 91

Merkmale
- Geerdeter Tragring.

Spezifikation	Best.-Nr.	VE	PS	EUR/Stk

Technische Daten

Einbautiefe:	32 mm
Leitergut:	starr und flexibel
Anschlussquerschnitt	
- für Leiter von:	1,5 mm² bis 2,5 mm²
Umgebungstemperatur	
- erhöhter Berührungsschutz:	0 °C bis +45 °C

Hinweise
- Erhöhter Berührungsschutz (Safety Plus) gemäß DIN VDE 0620-1.

Rasiersteckdose (DIN EN 61558 2-5) 115 - 230 V~ für Abdeckrahmen 2fach ohne Mittelsteg

Cremeweiß glänzend	**2820 01**	1	29	**116,45**
Reinweiß glänzend	**2820 03**	1	29	**116,45**
Anthrazit	**2820 28**	1	29	**118,96**
Farbe Alu	**2820 26**	1	29	**122,69**
Schwarz matt	**2820 005**	1	29	**122,69**
Grau matt	**2820 015**	1	29	**122,69**
Edelstahl (lackiert)	**2820 600**	1	29	**133,58**

+ Notwendiges Zubehör

UP-Dose Rasiersteckd. **2819 00**	→	67
Abdeckrahmen 2f o.M. **1002 ..**		
- Standard 55	→	86
- Event	→	114
- Esprit	→	122

Unterputz-Gerätedose für Rasiersteckdose

	2819 00	1	01	**8,49**

+ Notwendiges Zubehör

Rasiersteckd. 115 - 230 V **2820 ..**	→	67

Spezifikation	Best.-Nr.	VE	PS	EUR/Stk

USB-Steckdosen

SCHUKO-Steckdose 16 A 250 V~ mit erhöhtem Berührungsschutz (Safety Plus) und USB-Spannungsversorgung 2fach

Typ A / Typ C

Cremeweiß glänzend	**2459 01**	1	02	**87,70**
Reinweiß glänzend	**2459 03**	1	02	**87,70**
Reinweiß seidenmatt	**2459 27**	1	02	**87,70**
Anthrazit	**2459 28**	1	02	**89,23**
Farbe Alu	**2459 26**	1	02	**96,57**
Schwarz matt	**2459 005**	1	02	**96,57**
Grau matt	**2459 015**	1	02	**96,57**
Edelstahl (lackiert)	**2459 600**	1	02	**96,57**

+ Optionales Zubehör

Adapterrahmen Gira TX_44 f. Sys55 Komp. **0289 ..**	→	168

Merkmale
- Lademöglichkeit für bis zu zwei Endgeräte gleichzeitig über USB-Kabel Typ A und Typ C.
- Es können bis zu zwei Endgeräte gleichzeitig geladen werden.

Technische Daten

Eingangsspannung:	AC 220 - 250 V, 50/60 Hz
USB-Anschluss:	1 x Typ A, 1 x Typ C
Ausgangsspannung USB:	DC 5 V
Ladestrom	
- USB A:	max. 2,4 A
- USB C:	max. 3 A
Stand-by:	≤80 mW
Anschlussquerschnitt	
- für Leiter von:	1,5 mm² bis 2,5 mm²
Einbautiefe:	31 mm
Umgebungstemperatur:	+5° C bis +35° C

Hinweise
- Erhöhter Berührungsschutz (Safety Plus) gemäß DIN VDE 0620-1.
- Bei langen Ladezyklen kann sich das Gehäuse des Produkts erwärmen.
- Verwendung einer tiefen Gerätedose empfohlen.

Lieferumfang
- USB-Kabel Typ A oder Typ C sind nicht im Lieferumfang enthalten.

N Neuheit. Lieferbar ab 03/2025.
USB-Spannungsversorgung, einfach mit Powerdelivery

Typ C

Weiß	**2362 00**	1	02	**85,00**
Schwarz	**2363 00**	1	02	**85,00**

+ Notwendiges Zubehör

Abd. USB-Spannungsvers. PD **0376 ..**	→	77

Spezifikation	Best.-Nr.	VE	PS	EUR/Stk

Merkmale
- Die USB-C-Spannungsversorgung mit Power Delivery ermöglicht ein schnelleres Laden, wenn das anzuschließende Gerät ebenfalls über die Power Delivery Technik verfügt.
- Das angeschlossene Gerät bestimmt die passende Ladespannung aus dem Angebot der Spannungsversorgung. Es sind 5, 9, 15 oder 20 Volt mit max. 3,25 Ampere möglich. Das ergibt eine Ladeleistung von bis zu 65 Watt (20 V x 3,25 A).
- Durch die Power Delivery Technik ist ein anpassbares Laden möglich.
- Ladestation für Akkus von mobilen Geräten mit USB C Anschluss.
- 1 x USB-Buchse Typ C.
- Kurzschlussfest und überlastsicher.
- Anschluss nach USB Power Delivery Specification Revision 3.2.

Technische Daten

Nennspannung:	AC 220 - 240 V, 50/60 Hz
Ausgangsspannung:	DC 5 bis 20 V
Ausgangsstrom:	max. 3,25 A
Ladeleistung:	15 bis 65 W
Stand-by:	< 0,09 W
Schutzklasse:	II
Anschlussquerschnitt:	max. 2,5 mm²
Einbautiefe:	32 mm
Umgebungstemperatur:	0 °C bis +35 °C

A Auslaufartikel. Lieferbar bis 12/2025.
Einsatz USB-Spannungsversorgung 2fach



Typ A / Typ A

Schwarz	**2359 00**	1/5	02	**72,69**

+ Notwendiges Zubehör
Einen der nachstehenden Artikel:

Abd. TAE USB **0276 ..**	→	77
Abd. BSF TAE USB **0876 ..**	→	77

Merkmale
- Lademöglichkeit für bis zu zwei Endgeräte gleichzeitig über USB-Kabel Typ A.
- Geeignet als Ladegerät, z. B. für Mobiltelefone und ähnliche Geräte.

Technische Daten

Ladestrom:	max. 3 A
Nennspannung	
- primär:	AC 100 - 240 V, 50/60 Hz
- sekundär:	5 V (± 5%)
Stand-by:	≤ 0,15 W
Einbautiefe:	32 mm
Umgebungstemperatur:	+10 °C bis +40 °C
Wirkungsgrad:	≥ 75%
Normkonform:	DIN EN 60950-1/A2

Lieferumfang
- USB-Kabel Typ A ist nicht im Lieferumfang enthalten.

Einsatz USB-Spannungsversorgung 2fach

Typ A / Typ C

Weiß	**2349 00**	1/5	02	**73,83**
Schwarz	**2369 00**	1/5	02	**73,83**

+ Notwendiges Zubehör
Einen der nachstehenden Artikel:

Abd. TAE USB **0276 ..**	→	77
Abd. BSF TAE USB **0876 ..**	→	77

Merkmale
- Lademöglichkeit für bis zu zwei Endgeräte gleichzeitig über USB-Kabel Typ A und Typ C.
- Geeignet als Ladegerät, z. B. für Mobiltelefone und ähnliche Geräte.

Technische Daten

Ladestrom:	max. 3 A
Nennspannung	
- primär:	AC 100 - 240 V, 50/60 Hz
- sekundär:	5 V (± 5%)
Stand-by:	≤ 0,15 W
Einbautiefe:	32 mm
Umgebungstemperatur:	+10 °C bis +40 °C
Wirkungsgrad:	≥ 75%
Normkonform:	DIN EN 60950-1/A2

Lieferumfang
- USB-Kabel sind nicht im Lieferumfang enthalten.

Lichtsteuerung

Lichtsteuerung

Querverweis

Sortimentsübersicht und Funktionsbeschreibung	→	270

Spezifikation	Best.-Nr.	VE	PS	EUR/Stk

Zeitschalter

Abdeckung mit Knebel für Zeitschalter und Jalousieschalter bzw. -taster

Cremeweiß glänzend	**0666 01**	5	01	**8,67**
Reinweiß glänzend	**0666 03**	5	01	**8,67**
Reinweiß seidenmatt	**0666 27**	5	01	**8,67**
Anthrazit	**0666 28**	5	11	**12,53**
Farbe Alu	**0666 26**	5	11	**18,42**
Schwarz matt	**0666 005**	5	11	**18,42**
Grau matt	**0666 015**	5	11	**18,42**
Edelstahl	**0666 600**	1	11	**25,44**

+ Notwendiges Zubehör

Einen der nachstehenden Artikel:

Zeitsch. 2-p 15 min **0320 00** → 218
Zeitsch. 2-p 120 min **0321 00** → 218
Jalousie Gruppent./-sch. 1-p **0154 00** → 217
Jalousie Gruppent./-sch. 2-p **0157 00** → 217

Hinweise

- Durch Auswechseln der Symbolscheiben für Zeit (15 bis 120 min oder 30 bis 60 min) und Jalousie (▲, ▼), kann diese Abdeckung universell eingesetzt werden.

Lieferumfang

- Symbolscheiben für Zeit (15 bis 120 min oder 30 bis 60 min) und Jalousie (▲, ▼) sind im Lieferumfang enthalten.

Abdeckung mit Knebel für Zeitschalter

15 min				
Edelstahl	**0640 600**	1	02	**23,47**
120 Minuten				
Edelstahl	**0642 600**	1	02	**23,47**

+ Notwendiges Zubehör

Zeitsch. 2-p 15 min **0320 00** → 218
Zeitsch. 2-p 120 min **0321 00** → 218

Hinweise

- Nur für Schraubbefestigung.

Spezifikation	Best.-Nr.	VE	PS	EUR/Stk

System 3000 Bedienaufsatz Memory Pfeilsymbole

Cremeweiß glänzend	**5363 01**	1/5	02	**89,67**
Reinweiß glänzend	**5363 03**	1/5	02	**89,67**
Reinweiß seidenmatt	**5363 27**	1/5	02	**89,67**
Anthrazit	**5363 28**	1/5	02	**92,56**
Farbe Alu	**5363 26**	1/5	02	**97,11**
Schwarz matt	**5363 005**	1/5	02	**97,11**
Grau matt	**5363 015**	1/5	02	**97,11**
Edelstahl	**5363 600**	1/5	02	**108,14**

+ Notwendiges Zubehör

Einen der nachstehenden Artikel:

System 3000 Schalteinsatz
S3000 Relaisschalteins. **5403 00** → 231
S3000 Relaisschalteins. pot.frei **5407 00** → 232
S3000 Relaisschalteins. 2f **5404 00** → 233
S3000 elektr. Schalteins. **5405 00** → 234
System 3000 Dimmeinsatz
S3000 Uni-LED-Dimmeins. Standard **5400 00** → 238
S3000 Uni-LED-Dimmeins. Komfort **5401 00** → 239
S3000 Uni-LED-Dimmeins. Komfort 2f **5402 00** → 240
S3000 DALI Power-Steuereinheit UP-Eins. **5406 00** → 243
System 3000 Nebenstelleneinsatz
S3000 Nebenst.eins. 3-Dr **5409 00** → 244
System 3000 Jalousieeinsatz
S3000 Jal.steuereins. + Nebenst.eing. **5414 00** → 245
S3000 Jal.steuereins. o.Nebenst.eing. **5415 00** → 245

+ Optionales Zubehör

Wippe 2f unbedruckt Kontrollf. **5369 ..**
Wippe 2f Pfeile Kontrollf. **5386 ..**

Funktionsbeschreibung → 248

System 3000 Jalousie- und Schaltuhr Display

Cremeweiß glänzend	**5366 01**	1/5	02	**100,69**
Reinweiß glänzend	**5366 03**	1/5	02	**100,69**
Reinweiß seidenmatt	**5366 27**	1/5	02	**100,69**
Anthrazit	**5366 28**	1/5	02	**103,61**
Farbe Alu	**5366 26**	1/5	02	**108,14**
Schwarz matt	**5366 005**	1/5	02	**108,14**
Grau matt	**5366 015**	1/5	02	**108,14**
Edelstahl (lackiert)	**5366 600**	1/5	02	**116,43**

+ Notwendiges Zubehör

Siehe Auflistung bei

S3000 Bedienaufs. Memory Pfeile **5363 ..** → 69

Funktionsbeschreibung → 249

Preissystem (PS) ≠ 1, 14: verminderter Rabatt Unverbindliche Preisempfehlung o. MwSt.

Spezifikation	Best.-Nr.	VE	PS	EUR/Stk

System 3000 Bedienaufsatz BT

Cremeweiß glänzend	**5368 01**	1/5	02	**129,11**
Reinweiß glänzend	**5368 03**	1/5	02	**129,11**
Reinweiß seidenmatt	**5368 27**	1/5	02	**129,11**
Anthrazit	**5368 28**	1/5	02	**132,02**
Farbe Alu	**5368 26**	1/5	02	**136,55**
Schwarz matt	**5368 005**	1/5	02	**136,55**
Grau matt	**5368 015**	1/5	02	**136,55**
Edelstahl	**5368 600**	1/5	02	**144,83**

+ Notwendiges Zubehör
Siehe Auflistung bei
S3000 Bedienaufs. Memory Pfeile **5363 ..** → 69

+ Optionales Zubehör
S3000 Helligk.- + Temp.sensor BT **5466 02** → 259

Funktionsbeschreibung → 249

System 3000 Bedienaufsatz BT Pfeilsymbole

Cremeweiß glänzend	**5382 01**	1/5	02	**129,11**
Reinweiß glänzend	**5382 03**	1/5	02	**129,11**
Reinweiß seidenmatt	**5382 27**	1/5	02	**129,11**
Anthrazit	**5382 28**	1/5	02	**132,02**
Farbe Alu	**5382 26**	1/5	02	**136,55**
Schwarz matt	**5382 005**	1/5	02	**136,55**
Grau matt	**5382 015**	1/5	02	**136,55**
Edelstahl	**5382 600**	1/5	02	**144,83**

+ Notwendiges Zubehör
Siehe Auflistung bei
S3000 Bedienaufs. BT **5368 ..** → 248

+ Optionales Zubehör
S3000 Helligk.- + Temp.sensor BT **5466 02** → 259

Funktionsbeschreibung → 250

System 3000 Jalousie- und Schaltuhr BT Pfeilsymbole

Cremeweiß glänzend	**5367 01**	1/5	02	**129,11**
Reinweiß glänzend	**5367 03**	1/5	02	**129,11**
Reinweiß seidenmatt	**5367 27**	1/5	02	**129,11**
Anthrazit	**5367 28**	1/5	02	**132,02**
Farbe Alu	**5367 26**	1/5	02	**136,55**
Schwarz matt	**5367 005**	1/5	02	**136,55**
Grau matt	**5367 015**	1/5	02	**136,55**
Edelstahl	**5367 600**	1/5	02	**144,83**

+ Notwendiges Zubehör
Siehe Auflistung bei
S3000 Bedienaufs. Memory Pfeile **5363 ..** → 69

+ Optionales Zubehör
S3000 Helligk.- + Temp.sensor BT **5466 02** → 259
Wippe 2f unbedruckt Kontrollf. **5369 ..**
Wippe 2f Pfeile Kontrollf. **5386 ..**

Funktionsbeschreibung → 250

System 3000 Jalousie- und Schaltuhr BT

Cremeweiß glänzend	**5381 01**	1/5	02	**129,11**
Reinweiß glänzend	**5381 03**	1/5	02	**129,11**
Reinweiß seidenmatt	**5381 27**	1/5	02	**129,11**
Anthrazit	**5381 28**	1/5	02	**132,02**
Farbe Alu	**5381 26**	1/5	02	**136,55**
Schwarz matt	**5381 005**	1/5	02	**136,55**
Grau matt	**5381 015**	1/5	02	**136,55**
Edelstahl	**5381 600**	1/5	02	**144,83**

+ Notwendiges Zubehör
Siehe Auflistung bei
S3000 Bedienaufs. Memory Pfeile **5363 ..** → 248

+ Optionales Zubehör
S3000 Helligk.- + Temp.sensor BT **5466 02** → 259
Wippe 2f unbedruckt Kontrollf. **5369 ..**
Wippe 2f Pfeile Kontrollf. **5386 ..**

Funktionsbeschreibung → 251

Spezifikation	Best.-Nr.	VE	PS	EUR/Stk

eNet Funk Bedienaufsatz Memory

Cremeweiß glänzend	**5493 01**	1/5	42	**112,30**
Reinweiß glänzend	**5493 03**	1/5	42	**112,30**
Reinweiß seidenmatt	**5493 27**	1/5	42	**112,30**
Anthrazit	**5493 28**	1/5	42	**115,18**
Farbe Alu	**5493 26**	1/5	42	**118,63**
Schwarz matt	**5493 005**	1/5	42	**118,63**
Grau matt	**5493 015**	1/5	42	**118,63**
Edelstahl	**5493 600**	1/5	42	**126,13**

+ Notwendiges Zubehör
Siehe Auflistung bei
S3000 Bedienaufs. Memory Pfeile **5363 ..** → 69

+ Optionales Zubehör
Wippe 2f unbedruckt Kontrollf. **5369 ..**
Wippe 2f Pfeile Kontrollf. **5386 ..**

Funktionsbeschreibung → 523

eNet Funk Bedienaufsatz Memory Pfeilsymbole

Cremeweiß glänzend	**5492 01**	1/5	42	**114,61**
Reinweiß glänzend	**5492 03**	1/5	42	**114,61**
Reinweiß seidenmatt	**5492 27**	1/5	42	**114,61**
Anthrazit	**5492 28**	1/5	42	**117,49**
Farbe Alu	**5492 26**	1/5	42	**120,95**
Schwarz matt	**5492 005**	1/5	42	**120,95**
Grau matt	**5492 015**	1/5	42	**120,95**
Edelstahl	**5492 600**	1/5	42	**128,42**

+ Notwendiges Zubehör
Siehe Auflistung bei
S3000 Bedienaufs. Memory Pfeile **5363 ..** → 69

+ Optionales Zubehör
Wippe 2f unbedruckt Kontrollf. **5369 ..**
Wippe 2f Pfeile Kontrollf. **5386 ..**

Funktionsbeschreibung → 523

Spezifikation	Best.-Nr.	VE	PS	EUR/Stk

Jalousiesteuerung

N Neuheit. Lieferbar ab 08/2024.
Wippe 2fach mit Pfeilsymbol

Cremeweiß glänzend	**3294 01**	10	01	**10,84**
Reinweiß glänzend	**3294 03**	10/100	01	**10,84**
Reinweiß seidenmatt	**3294 27**	10	01	**10,84**
Anthrazit	**3294 28**	10	11	**11,41**
Farbe Alu	**3294 26**	10	11	**14,70**
Schwarz matt	**3294 005**	10	11	**15,15**
Grau matt	**3294 015**	10	11	**15,15**
Edelstahl	**3294 600**	10	11	**21,96**

+ Notwendiges Zubehör
Einen der nachstehenden Artikel:
Wipp-Jal.schalter **3159 00** → 216
Wipp-Jal.taster **3158 00** → 216

N Neuheit. Lieferbar ab 08/2024.
Wippe 2fach mit Pfeilsymbolen

Cremeweiß glänzend	**3297 01**	1	01	**10,84**
Reinweiß glänzend	**3297 03**	10	01	**10,84**
Reinweiß seidenmatt	**3297 27**	10	01	**10,84**
Anthrazit	**3297 28**	10	11	**11,41**
Farbe Alu	**3297 26**	1	11	**14,70**
Schwarz matt	**3297 005**	10	11	**14,70**
Grau matt	**3297 015**	1	11	**14,70**

+ Notwendiges Zubehör
Wipptaster 4f Schließer **3147 00** → 215

Abdeckung mit Knebel für Zeitschalter und Jalousieschalter bzw. -taster

Cremeweiß glänzend	**0666 01**	5	01	**8,67**
Reinweiß glänzend	**0666 03**	5	01	**8,67**
Reinweiß seidenmatt	**0666 27**	5	01	**8,67**
Anthrazit	**0666 28**	5	11	**12,53**
Farbe Alu	**0666 26**	5	11	**18,42**
Schwarz matt	**0666 005**	5	11	**18,42**
Grau matt	**0666 015**	5	11	**18,42**

+ Notwendiges Zubehör
Einen der nachstehenden Artikel:
Jalousie Gruppent./-sch. 1-p **0154 00** → 217
Jalousie Gruppent./-sch. 2-p **0157 00** → 217
Zeitsch. 2-p 15 min **0320 00** → 218
Zeitsch. 2-p 120 min **0321 00** → 218

Hinweise
- Durch Auswechseln der beiliegenden Symbolscheiben für Jalousie und Zeit kann diese Abdeckung universell eingesetzt werden.

Lieferumfang
- Symbolscheiben für Jalousie (▲, ▼) und Zeit (15 bis 120 min oder 30 bis 60 min) sind im Lieferumfang enthalten.

Preissystem (PS) ≠ 1, 14: verminderter Rabatt Unverbindliche Preisempfehlung o. MwSt.

Spezifikation	Best.-Nr.	VE	PS	EUR/Stk

Abdeckung mit Knebel für Jalousieschalter bzw. -taster

Edelstahl	**0666 600**	1	11	**25,44**

+ Notwendiges Zubehör
Einen der nachstehenden Artikel:
Jalousie Gruppent./-sch. 1-p **0154 00** → 217
Jalousie Gruppent./-sch. 2-p **0157 00** → 217

Abdeckung für Schlüsselschalter und Schlüsseltaster

Cremeweiß glänzend	**0664 01**	1	02	**9,59**
Reinweiß glänzend	**0664 03**	1/5	02	**9,59**
Reinweiß seidenmatt	**0664 27**	1/5	02	**9,59**
Anthrazit	**0664 28**	1	02	**13,10**
Farbe Alu	**0664 26**	1	02	**18,51**
Schwarz matt	**0664 005**	1	02	**18,51**
Grau matt	**0664 015**	1	02	**18,51**

+ Notwendiges Zubehör
Einen der nachstehenden Artikel:
Schlüsselschalter 2-p **0144 00** → 218
Schlüsseltaster 1-p **0163 00** → 218

+ Optionales Zubehör
Profilhalbzylinder Schließung sortiert **0001 00** → 225
Profilhalbzylinder Schließung gleich **0002 00** → 225

Jalousiesteuerung

Querverweis
Weitere Komponenten zur Jalousiesteuerung sowie die Funktionsbeschreibung → 286

Spezifikation	Best.-Nr.	VE	PS	EUR/Stk

Orientierungsbeleuchtung

LED-Orientierungsleuchte 230 V~ Weiß



Weiß	**2361 00**	1	02	**101,68**

+ Optionales Zubehör
Beschriftungsbögen 51 x 51 mm **2870 ..** → 223
Integration in das Schalterprogramm Flächenschalter
Adapterrahmen FL f. Sys55 Komp. **0289 112** → 155

Merkmale
- LED-Orientierungsleuchte zum Einsatz für den privaten und gewerblichen Bereich.
- Die Orientierungsleuchte dient z. B. zur Beleuchtung von Treppenstufen oder als Orientierungshilfe in dunklen Räumen.
- Die Helligkeit der Leuchte kann individuell eingestellt werden.
- In die Abdeckung kann eine Folie eingelegt werden, die sich individuell beschriften lässt.
- Für die Raum- und Wegekennzeichnung lassen sich Piktogramme einlegen.

Technische Daten

Nennspannung:	AC 230 V, 50 Hz
Leistungsaufnahme:	1,7 W/8,5 VA
Helligkeitsbereich:	3 bis 100%
Anzahl LED:	4
Farbtemperatur	
- weiß:	ca. 5000 K
Einbautiefe:	30 mm
Umgebungstemperatur:	0 °C bis +40 °C

Hinweise
- Professionelle Beschriftung über den Gira Beschriftungsservice **www.beschriftung.gira.de**.

N Neuheit. LED-Orientierungsleuchte 230 V~ Warmweiß



Warmweiß	**2364 00**	1	02	**101,68**

Merkmale
- LED-Orientierungsleuchte zum Einsatz für den privaten und gewerblichen Bereich.
- Die Orientierungsleuchte dient z. B. zur Beleuchtung von Treppenstufen oder als Orientierungshilfe in dunklen Räumen.
- Die Helligkeit der Leuchte kann individuell eingestellt werden.
- In die Abdeckung kann eine Folie eingelegt werden, die sich individuell beschriften lässt.
- Für die Raum- und Wegekennzeichnung lassen sich Piktogramme einlegen.

Technische Daten

Nennspannung:	AC 230 V, 50 Hz
Leistungsaufnahme:	1,7 W/8,5 VA
Helligkeitsbereich:	3 bis 100%
Anzahl LED:	4
Farbtemperatur	
- warmweiß:	ca. 2700 K
Einbautiefe:	30 mm
Umgebungstemperatur:	0 °C bis +40 °C

System 55 Orientierungsbeleuchtung

GIRA

Spezifikation	Best.-Nr.	VE	PS	EUR/Stk

Hinweise
- Erhöhter Berührungsschutz (Safety Plus) gemäß DIN VDE 0620-1.

LED-Orientierungsleuchte 230 V~ RGB



RGB	**1169 00**	1	02	**114,14**

+Optionales Zubehör

Wippschalter/-taster **3139 00**	→	215
Beschriftungsbögen 51 x 51 mm **2870 ..**	→	223
Integration in das Schalterprogramm Flächenschalter		
Adapterrahmen FL f. Sys55 Komp. **0289 112**	→	155

Merkmale
- LED-Orientierungsleuchte zum Einsatz für den privaten und gewerblichen Bereich.
- Die Orientierungsleuchte dient z. B. zur Beleuchtung von Treppenstufen oder als Orientierungshilfe in dunklen Räumen.
- Als Leuchtmittel werden RGB-LEDs eingesetzt.
- Über einen Steuereingang können nacheinander die Lichtfarben Weiß, Blau, Rot, Grün und Orange eingestellt bzw. ein kontinuierlicher Farbdurchlauf über das gesamte Farbspektrum (ca. 5 min) gestartet werden.
- Durch ein Stoppen an entsprechender Stelle ist so jeder gewünschte Farbton einstellbar.
- Die Helligkeit der Leuchte kann individuell eingestellt werden.
- In die Abdeckung kann eine Folie eingelegt werden, die sich individuell beschriften lässt.
- Für die Raum- und Wegekennzeichnung lassen sich Piktogramme einlegen.

Technische Daten

Nennspannung:	AC 230 V, 50 Hz
Leistungsaufnahme:	1,8 W/2,0 VA
Lichtstärke (Weiß):	1,2 cd
Einbautiefe:	30 mm
Anschlussquerschnitt	
- maximum:	1,5 mm^2
Umgebungstemperatur:	0 °C bis +40 °C

Hinweise
- Professionelle Beschriftung über den Gira Beschriftungsservice **www.beschriftung.gira.de**.

Lieferumfang
- Es liegt der LED-Orientierungsleuchte eine Edelstahllamelle zur Lichtstreuung (Verringerung der Blendung) bei.

LED-Signalleuchte 230 V~ Rot / Grün

Rot / Grün	**1171 00**	1	02	**114,14**

+Optionales Zubehör

Wippschalter Anzeige Hotelzimmerstatus **3104 ..**	→	45
Für programmneutrale Wippen		
Wipp-Jal.schalter **3159 00**	→	216
Beschriftungsbögen 51 x 51 mm **2870 ..**	→	223

Merkmale
- Mit der Signalleuchte können einfache Signalisierungen für bspw. Behandlungszimmer, Konferenzräume oder Hotelzimmer realisiert werden.
- Die gesamte Einsatzfläche von 55 x 55 mm wird, unterteilt in die obere Hälfte für die Farbe Rot und die untere Hälfte für die Farbe Grün, homogen ausgeleuchtet.
- Die beiden Hälften können separat, z. B. über einen Serienschalter, angesteuert werden.

Technische Daten

Nennspannung:	AC 230 V, 50 Hz
Leistungsaufnahme:	1,0 W/5,6 VA
Lichtstärke	
- Rot:	0,1 cd
- Grün:	0,3 cd
Einbautiefe:	30 mm
Anschlussquerschnitt	
- maximum:	2,5 mm^2
Umgebungstemperatur:	0 °C bis +40 °C
Abmessungen in mm	
- Einsatzfläche:	B 55 H 55

Lieferumfang
- Zwei Beschriftungsschilder "Bitte warten" / "Bitte eintreten" und "Do not disturb" / "Make up room" liegen bei.

SCHUKO-Steckdose 16 A 250 V~ mit LED-Orientierungsleuchte und erhöhtem Berührungsschutz (Safety Plus)

System 55

Cremeweiß glänzend	**4170 01**	1/5	02	**67,59**
Reinweiß glänzend	**4170 03**	1/5	02	**67,59**
Reinweiß seidenmatt	**4170 27**	1/5	02	**67,59**
Anthrazit	**4170 28**	1/5	02	**69,88**
Farbe Alu	**4170 26**	1/5	02	**73,34**
Schwarz matt	**4170 005**	1/5	02	**73,34**
Grau matt	**4170 015**	1/5	02	**73,34**
Edelstahl (lackiert)	**4170 600**	1/5	02	**87,49**

+Optionales Zubehör

ÜSS-Modul **0338 ..**	→	91

Merkmale
- SCHUKO-Steckdose mit eingelassener Lichtleiste.
- Die weiß leuchtenden LEDs werfen einen Lichtkorridor nach unten. So wird eine indirekte Orientierungsbeleuchtung erzeugt, die auch in Schlafräumen keine lästige Blendung verursacht.
- Der integrierte Dämmerungssensor schaltet automatisch die LED-Leuchte erst bei Dämmerung ein und bei ausreichendem Licht wieder aus.
- Die LED-Leuchte ist komplett in die Abdeckung integriert und ein separates Anklemmen entfällt.
- Geerdeter Tragring.

Technische Daten

Leistungsaufnahme	
- Betrieb:	0,25 W / 0,35 VA / 1,5 mA
- Stand-by:	0,175 W / 0,25 VA / 1,0 mA
Lichtstärke:	0,2 cd
Einbautiefe:	32 mm
Umgebungstemperatur:	0 °C bis +40 °C
Leitergut:	starr und flexibel
Anschlussquerschnitt	
- für Leiter von:	1,5 mm^2 bis 2,5 mm^2

Preissystem (PS) ≠ 1, 14: verminderter Rabatt Unverbindliche Preisempfehlung o. MwSt.

Spezifikation	Best.-Nr.	VE	PS	EUR/Stk

Hinweise
- Mit erhöhtem Anpressdruck des Erdungsbügels geprüft nach T.N.O.
- Erhöhter Berührungsschutz (Safety Plus) gemäß DIN VDE 0620-1.

Steckdose mit Erdungsstift 16 A 250 V~, LED-Orientierungsleuchte und erhöhtem Berührungsschutz (Safety Plus)

177 CEBEC

System 55

Cremeweiß glänzend	**4489 01**	1/5	02	**72,32**
Reinweiß glänzend	**4489 03**	1/5	02	**72,32**
Reinweiß seidenmatt	**4489 27**	1/5	02	**72,32**
Anthrazit	**4489 28**	1/5	02	**74,60**
Farbe Alu	**4489 26**	1/5	02	**78,05**
Schwarz matt	**4489 005**	1/5	02	**78,05**
Grau matt	**4489 015**	1/5	02	**78,05**
Edelstahl (lackiert)	**4489 600**	1/5	02	**92,48**

Merkmale
- Steckdose mit Erdungsstift und eingelassener Lichtleiste.
- Die weiß leuchtenden LEDs werfen einen Lichtkorridor nach unten. So wird eine indirekte Orientierungsbeleuchtung erzeugt, die auch in Schlafräumen keine lästige Blendung verursacht.
- Der integrierte Dämmerungssensor schaltet automatisch die LED-Leuchte erst bei Dämmerung ein und bei ausreichendem Licht wieder aus.
- Die LED-Leuchte ist komplett in die Abdeckung integriert und ein separates Anklemmen entfällt.
- Mit Steckklemmen.
- Geerdeter Tragring.

Technische Daten

Leistungsaufnahme	
- Betrieb:	0,25 W/0,35 VA/1,5 mA
- Stand-by:	0,175 W/0,25 VA/1,0 mA
Lichtstärke:	0,2 cd
Einbautiefe:	29 mm
Umgebungstemperatur:	0 °C bis +40 °C
Leitergut:	starr und flexibel
Anschlussquerschnitt	
- für Leiter von:	1,5 mm² bis 2,5 mm²

Hinweise
- Nach NF C 61-314:2017 zugelassen.
- Nach NBN C 61-112-1:2017 zugelassen.
- Erhöhter Berührungsschutz (Safety Plus) gemäß DIN VDE 0620-1.

Abdeckung mit Bajonettverschluss für Lichtsignal

Reinweiß glänzend	**0659 03**	1	01	**8,36**

+ Notwendiges Zubehör

Lichtsignal **0161 00** → 221

+ Optionales Zubehör

Haube RT Bajonett Lichtsignal **0803 01** → 221
Haube GN Bajonett Lichtsignal **0801 01** → 221
Haube GE Bajonett Lichtsignal **0804 01** → 221
Haube Klar Bajonett Lichtsignal **0806 01** → 221

Spezifikation	Best.-Nr.	VE	PS	EUR/Stk

Wippensets für Bussysteme

Wippensets für Bussysteme

Querverweis

Sortimentsübersicht und Funktionsbeschreibung Wippensets mit Beschriftungsfeld → 388
Sortimentsübersicht und Funktionsbeschreibung Wippensets → 390
Sortimentsübersicht und Funktionsbeschreibung Wippensets beschreibbar → 391

Taster für Gira One und KNX

Taster für KNX



Querverweis

Sortimentsübersicht und Funktionsbeschreibung → 375

RF Bedienaufsätze für KNX

RF Bedienaufsätze für KNX

Querverweis

Sortimentsübersicht und Funktionsbeschreibung → 407

Funk Bedienaufsätze

Funksender

Querverweis

Sortimentsübersicht und Funktionsbeschreibung Gira KNX RF → 406
Sortimentsübersicht und Funktionsbeschreibung Gira eNet → 519
Sortimentsübersicht und Funktionsbeschreibung weitere Funksysteme → 532

Spezifikation	Best.-Nr.	VE	PS	EUR/Stk

Heizung, Lüftung, Klima

Heizung, Lüftung, Klima



Querverweis
Sortimentsübersicht und Funktionsbeschreibung → 300

Türkommunikation

Türkommunikation

Querverweis
Sortimentsübersicht und Funktionsbeschreibung → 332

Gira Keyless In

Gira Keyless In Codetastatur

Cremeweiß glänzend	**2605 01**	1	10	**311,62**
Reinweiß glänzend	**2605 03**	1	10	**311,62**
Reinweiß seidenmatt	**2605 27**	1	10	**311,62**
Anthrazit	**2605 28**	1	10	**316,65**
Farbe Alu	**2605 26**	1	10	**323,10**
Schwarz matt	**2605 005**	1	10	**323,10**
Grau matt	**2605 015**	1	10	**323,10**

Funktionsbeschreibung → 353

Gira Keyless In Fingerprint-Leseeinheit



Reinweiß glänzend	**2617 03**	1	10	**762,68**
Reinweiß seidenmatt	**2617 27**	1	10	**762,68**
Anthrazit	**2617 28**	1	10	**766,81**
Farbe Alu	**2617 26**	1	10	**772,99**
Schwarz matt	**2617 005**	1	10	**772,99**
Grau matt	**2617 015**	1	10	**772,99**
Edelstahl (lackiert)	**2617 600**	1	10	**784,01**

Funktionsbeschreibung → 354

Kommunikationstechnik Entertainment

Stereolautsprecher-Steckdose

Cremeweiß glänzend	**0402 01**	1/5	01	**19,31**
Reinweiß glänzend	**0402 03**	1/5	01	**19,31**
Reinweiß seidenmatt	**0402 27**	1/5	01	**19,31**
Anthrazit	**0402 28**	1/5	11	**21,99**
Farbe Alu	**0402 26**	1/5	11	**24,73**
Schwarz matt	**0402 005**	1/5	11	**24,73**

Merkmale
- Mit Schraubklemmen.

Technische Daten
Einbautiefe: 31 mm
Anschlussquerschnitt max.: 1,5 mm²

Hinweise
- Für Leitungsquerschnitt bis max. 10 mm².
- Als Einsatz für High-End-Lautsprechersteckverbinder (WBT) und Datenhaube verwenden.

Abdeckung für Koaxial-Antennensteckdose

Cremeweiß glänzend	**0869 01**	10/100	01	**6,48**
Reinweiß glänzend	**0869 03**	10/100	01	**6,48**
Reinweiß seidenmatt	**0869 27**	10/100	01	**6,48**
Anthrazit	**0869 28**	10	11	**9,22**
Farbe Alu	**0869 26**	10	11	**13,40**
Schwarz matt	**0869 005**	10	11	**13,40**
Grau matt	**0869 015**	10	11	**13,40**
Edelstahl	**0869 600**	5	11	**17,37**

+ Notwendiges Zubehör
Einen der nachstehenden Artikel:
Antennensteckd. UE2400ST **0046 00** → 364
Antennensteckd. UD2410ST **0041 00** → 364
Antennensteckd. UD2415ST **0042 00** → 365
Antennensteckd. SE33ST **0937 00** → 365

Merkmale
- Drittes Loch ausbrechbar.

Zentralplatte 4fach (50 x 50 mm) für Koaxial-Antennensteckdose mit 2 zusätzlichen SAT-Anschlüssen

Reinweiß glänzend	**0258 03**	5/25	01	**7,48**

+ Notwendiges Zubehör
Adapterrahmen quadr. 50 x 50 mm **0282 ..** → 76

Spezifikation	Best.-Nr.	VE	PS	EUR/Stk

Zentralplatte 4fach (50 x 50 mm) für Koaxial-Antennensteckdose mit 2 zusätzlichen SAT-Anschlüssen

Reinweiß glänzend	**0259 03**	5/25	01	**7,48**

+ Notwendiges Zubehör

Adapterrahmen quadr. 50 x 50 mm **0282 ..** → 76

Hinweise

- Passend für Antennensteckdose 4fach GAD 400 der Fa. Fuba, SEV 2 der Fa. ECG-Elektro und GUT 400 der Fa. Astro.

Adapterrahmen mit quadratischem Ausschnitt für Geräte mit Abdeckung (50 x 50 mm)

Cremeweiß glänzend	**0282 01**	5/25	01	**3,20**
Reinweiß glänzend	**0282 03**	5/25	01	**3,20**
Reinweiß seidenmatt	**0282 27**	5/25	01	**3,20**
Anthrazit	**0282 28**	5/25	11	**4,56**
Farbe Alu	**0282 26**	5/25	11	**6,63**
Schwarz matt	**0282 005**	5/25	11	**6,63**
Grau matt	**0282 015**	5/25	11	**6,63**
Edelstahl (lackiert)	**0282 600**	5/25	11	**8,65**

+ Optionales Zubehör

Zentralpl. 4f symmetrisch **0258 ..** → 75
Zentralpl. 4f **0259 ..** → 76

Merkmale

- Mit dem Adapterrahmen und Abdeckrahmen (1- bis 5fach) lassen sich Fremdgeräte mit quadratischer Zentralplatte (50 x 50 mm) z. B. der Firmen Alcatel, AMP Econo Link System, Brand-Rex, BTR, Cellpack ITT Cannon Cat.5, Deutsche Telekom, Drahtex, Hirose, Kannegieter BICC Brand Rex, Kerpen ELine 600, Krone, Molex, Nedap, Panduit, Quante, Reichle de Massari, Rutenbeck, Schumann Netzwerktechnik, HomeWay, Siemens ICCS 100, 300 und 600, Telegärtner, Telenorma, TKM (4 x RJ45) geschirmt, Cat.5), etc., in das Schalterprogramm integrieren.

Kommunikationstechnik Entertainment

Querverweis

Sortimentsübersicht und Funktionsbeschreibung → 360

Spezifikation	Best.-Nr.	VE	PS	EUR/Stk

Kommunikationstechnik Netzwerktechnik

Abdeckung für UAE/IAE (ISDN)- und Netzwerk-Anschlussdose

Cremeweiß glänzend	**0270 01**	10	01	**4,75**
Reinweiß glänzend	**0270 03**	10/100	01	**4,75**
Reinweiß seidenmatt	**0270 27**	10	01	**4,75**
Anthrazit	**0270 28**	10	11	**7,48**
Farbe Alu	**0270 26**	10	11	**11,59**
Schwarz matt	**0270 005**	10	11	**11,59**
Grau matt	**0270 015**	10	11	**11,59**
mit Beschriftungsfeld				
Cremeweiß glänzend	**0284 01**	1	01	**8,56**
Reinweiß glänzend	**0284 03**	10	01	**8,56**
Reinweiß seidenmatt	**0284 27**	10	01	**8,56**
Anthrazit	**0284 28**	10	11	**11,30**
Farbe Alu	**0284 26**	5	11	**15,43**
Schwarz matt	**0284 005**	5	11	**15,43**
Grau matt	**0284 015**	1	11	**15,43**
Edelstahl	**0284 600**	5	11	**19,43**

+ Notwendiges Zubehör

Einen der nachstehenden Artikel:

UAE/IAE (ISDN)-Anschlussdosen

UAE/IAE-Anschlussdose 1 x 8-p SRK **0179 00** → 367
UAE/IAE-Anschlussdose 2 x 8-p SRK **0187 00** → 367
UAE/IAE-Anschlussdose 2 x 8-p 8/8 SRK **0190 00** → 368

Netzwerk-Anschlussdosen

Netzwerk Cat.6$_A$ 1f **2451 00** → 367
Netzwerk Cat.6A 2f **2452 00** → 367

+ Optionales Zubehör

Beschriftungsbögen 51,2 x 7 mm **1455 00** → 222

Merkmale

- Abdeckung ausbrechbar.

Hinweise

- Passend zu UAE/IAE (ISDN)-Anschlussdosen.

Spezifikation	Best.-Nr.	VE	PS	EUR/Stk

Abdeckung mit 30°-Schrägauslass und Beschriftungsfeld für Tragring Modular Jack 2fach

Cremeweiß glänzend	**2640 01**	10	01	**8,56**
Reinweiß glänzend	**2640 03**	10	01	**8,56**
Reinweiß seidenmatt	**2640 27**	10	01	**8,56**
Anthrazit	**2640 28**	10	11	**11,30**
Farbe Alu	**2640 26**	10	11	**15,43**
Schwarz matt	**2640 005**	10	11	**15,43**
Grau matt	**2640 015**	10	11	**15,43**
Edelstahl	**2640 600**	10	11	**19,43**

+ Notwendiges Zubehör
Einen der nachstehenden Artikel:
Tragring Modular Jack

MJ-01 2f **5601 00**	→	366
MJ-02 2f **5602 00**	→	366
MJ-03 2f **5603 00**	→	366
MJ-04 2f **5604 00**	→	366
MJ-05 2f **5605 00**	→	366
MJ-06 2f **5606 00**	→	366
MJ-07 2f **5607 00**	→	366
MJ-08 2f **5608 00**	→	366
MJ-09 2f **5609 00**	→	366
MJ-10 2f **5610 00**	→	366

+ Optionales Zubehör

Beschriftungsbögen 51,2 x 7 mm **1455 00**	→	222
Uni-Blindabd. Abd. MJ 2f 30° + BSF **2645 ..**	→	77

Lieferumfang
- Blanko Beschriftungsschild liegt bei.

Universal-Blindabdeckung für Abdeckung Modular Jack 2fach mit 30° Schrägauslass und Beschriftungsfeld

Cremeweiß glänzend	**2645 01**	10	01	**1,70**
Reinweiß glänzend	**2645 03**	10	01	**1,70**
Anthrazit	**2645 28**	10	11	**1,94**
Farbe Alu	**2645 26**	10	11	**2,19**
Schwarz matt	**2645 005**	10	11	**2,19**
Grau matt	**2645 015**	10	11	**2,19**

+ Notwendiges Zubehör

Abd. 30° + BSF f. Tragring MJ 2f **2640 ..**	→	77

Kommunikationstechnik Netzwerktechnik

Querverweis

Sortimentsübersicht und Funktionsbeschreibung	→	365

Spezifikation	Best.-Nr.	VE	PS	EUR/Stk

Kommunikationstechnik Telekommunikation

Abdeckung für TAE und USB

Cremeweiß glänzend	**0276 01**	5	01	**6,48**
Reinweiß glänzend	**0276 03**	10	01	**6,48**
Reinweiß seidenmatt	**0276 27**	10	01	**6,48**
Anthrazit	**0276 28**	10	11	**9,22**
Farbe Alu	**0276 26**	5	11	**13,40**
Schwarz matt	**0276 005**	5	11	**13,40**
Grau matt	**0276 015**	5	11	**13,40**
mit Beschriftungsfeld				
Cremeweiß glänzend	**0876 01**	1	01	**10,30**
Reinweiß glänzend	**0876 03**	1	01	**10,30**
Reinweiß seidenmatt	**0876 27**	1	01	**10,30**
Anthrazit	**0876 28**	1	11	**13,05**
Farbe Alu	**0876 26**	1	11	**17,13**
Schwarz matt	**0876 005**	1	11	**17,13**
Grau matt	**0876 015**	1	11	**17,13**
Edelstahl	**0876 600**	1	11	**22,28**

+ Notwendiges Zubehör
Einen der nachstehenden Artikel:

TAE-Anschlussdose TAE 2 x 6/6 NFF **0032 ..**	→	367
TAE-Anschlussdose TAE 3 x 6 NFN **0033 ..**	→	367
USB-Spannungsvers. 2f Typ A/A **2359 00**	→	68
USB-Spannungsvers. 2f Typ A/C **2349 00**	→	68
USB-Spannungsvers. 2f Typ A/C **2369 00**	→	68
USB-Datenschnittst.eins. **2024 00**	→	451

+ Optionales Zubehör

Beschriftungsbögen 51,2 x 7 mm **1455 00**	→	222

N Neuheit. Lieferbar ab 03/2025.

Abdeckung für USB-Spannungsversorgung PD

Cremeweiß glänzend	**0376 01**	1	01	**6,28**
Reinweiß glänzend	**0376 03**	1	01	**6,28**
Reinweiß seidenmatt	**0376 27**	1	01	**6,28**
Anthrazit	**0376 28**	1	01	**8,93**
Farbe Alu	**0376 26**	1	01	**12,98**
Schwarz matt	**0376 005**	1	01	**12,98**
Grau matt	**0376 015**	1	01	**12,98**

+ Notwendiges Zubehör
Einen der nachstehenden Artikel:

USB-Spannungsvers. PD Typ C **2362 ..**	→	67
USB-Spannungsvers. PD Typ C **2363 ..**	→	67

+ Optionales Zubehör

Beschriftungsbögen 51,2 x 7 mm **1455 00**	→	222

Spezifikation	Best.-Nr.	VE	PS	EUR/Stk

Abdeckung für TDO-Anschlussdose

(nur für Österreich)

Cremeweiß glänzend	**0260 01**	5	01	**6,48**
Reinweiß glänzend	**0260 03**	5	01	**6,48**
Reinweiß seidenmatt	**0260 27**	5	01	**6,48**
Anthrazit	**0260 28**	1	11	**9,22**
Farbe Alu	**0260 26**	1	11	**13,40**
Schwarz matt	**0260 005**	1	11	**13,40**

+ Optionales Zubehör
Beschriftungsbögen 51,2 x 7 mm **1455 00** → 222

Hinweise
- Passend für alle handelsüblichen TDO-Anschlussdosen.

Kommunikationstechnik Telekommunikation



Querverweis
Sortimentsübersicht und Funktionsbeschreibung → 367

Kommunikationstechnik Zubehör

Kommunikationstechnik Zubehör

Querverweis
Sortimentsübersicht und Funktionsbeschreibung → 368

Montagerahmen

Reinweiß glänzend	**2648 03**	5	01	**3,20**
Schwarz matt	**2648 10**	5	01	**3,20**

+ Notwendiges Zubehör
Einen der nachstehenden Artikel:
Einsätze Entertainment
Entertainment → 360
Einsätze Netzwerktechnik
Netzwerktechnik → 365
Einsätze Zubehör
Zubehör → 368

Montagerahmen mit Klappdeckel

Reinweiß glänzend	**2658 03**	1/5	01	**11,80**
Reinweiß seidenmatt	**2658 27**	1/5	01	**11,80**
Anthrazit	**2658 28**	1/5	11	**16,91**
Farbe Alu	**2658 26**	1/5	11	**17,28**
Schwarz matt	**2658 005**	1/5	11	**17,28**
Grau matt	**2658 015**	1/5	11	**17,28**

+ Notwendiges Zubehör
Einen der nachstehenden Artikel:
Einsätze Entertainment
Entertainment → 360
Einsätze Netzwerktechnik
Netzwerktechnik → 365
Einsätze Zubehör
Zubehör → 368

Datenhaube mit Tragring und Beschriftungsfeld für Einschübe Kommunikationstechnik

Cremeweiß glänzend	**0870 01**	1	01	**17,06**
Reinweiß glänzend	**0870 03**	1	01	**17,06**
Reinweiß seidenmatt	**0870 27**	1	01	**17,06**
Anthrazit	**0870 28**	1	11	**19,73**
Farbe Alu	**0870 26**	1	11	**23,90**
Schwarz matt	**0870 005**	1	11	**23,90**
Grau matt	**0870 015**	1	11	**23,90**

+ Notwendiges Zubehör
Einen der nachstehenden Artikel:
Einschübe Entertainment
Einschub Datenhaube 2f 2 XLR **0055 00** → 369
Einschub Datenhaube High-End WBT **0091 00** → 369
Einschübe Netzwerktechnik
Einschub Datenhaube 1f AMP/Radiall **0052 00** → 369
Einschub Datenhaube 2f MJ AMP/Radiall **0053 00** → 369
Einschub Datenhaube 2f MJ AMP **0039 00** → 370
Einschub Datenhaube 2f MJ Lucent **0058 00** → 370
Einschub Datenhaube 2f IBM freenet **0047 00** → 370
Einschub Datenhaube 1f AMP (ACO) **0059 00** → 370
Einschub Datenhaube 2f SC-Duplex **0089 00** → 371
Zubehör
Uni-Einschub Datenhaube Adapterset **0049 00** → 369
Blindeinschub Datenhaube **0048 00** → 369

+ Optionales Zubehör
Beschriftungsbögen 62,8 x 6,8 mm **1457 00** → 222

Hinweise
- Nur für Schraubbefestigung.
- Für senkrechten und 30° geneigten Auslass.

Spezifikation	Best.-Nr.	VE	PS	EUR/Stk

Abdeckhaube steckbar mit Adapterrahmen für Geräte mit Abdeckung (50 x 50 mm) und Schrägauslass

Cremeweiß glänzend	**0682 01**	1	01	**21,96**
Reinweiß glänzend	**0682 03**	1	01	**21,96**
Reinweiß seidenmatt	**0682 27**	1	01	**21,96**
Anthrazit	**0682 28**	1	11	**24,69**
Farbe Alu	**0682 26**	1	11	**28,81**
Schwarz matt	**0682 005**	1	11	**28,81**
Grau matt	**0682 015**	1	11	**28,81**

+Optionales Zubehör

Beschriftungsbögen 62,8 x 6,8 mm **1457 00** → 222

Merkmale

- Mit der Abdeckhaube und Abdeckrahmen (1- bis 5fach) lassen sich Fremdgeräte mit quadratischer Zentralplatte (50 x 50 mm) z. B. der Firmen Alcatel, AMP Econo Link System, Brand-Rex, METZ CONNECT (BTR), Kannegieter BICC Brand Rex, Krone, Molex, Reichle de Massari, Rutenbeck, Schumann Netzwerktechnik RJ45 Anschlussdose Cat.5 BICC, Siemens ICCS 100 und 300, Telegärtner, Telenorma, TKM, Quante, Panduit (2fach MSCSP 2) etc., in das Schalterprogramm integrieren.

Adapterrahmen mit quadratischem Ausschnitt für Geräte mit Abdeckung (50 x 50 mm)

Cremeweiß glänzend	**0282 01**	5/25	01	**3,20**
Reinweiß glänzend	**0282 03**	5/25	01	**3,20**
Reinweiß seidenmatt	**0282 27**	5/25	01	**3,20**
Anthrazit	**0282 28**	5/25	11	**4,56**
Farbe Alu	**0282 26**	5/25	11	**6,63**
Schwarz matt	**0282 005**	5/25	11	**6,63**
Grau matt	**0282 015**	5/25	11	**6,63**
Edelstahl (lackiert)	**0282 600**	5/25	11	**8,65**

+Optionales Zubehör

Zentralpl. 4f symmetrisch **0258 ..** → 75
Zentralpl. 4f **0259 ..** → 76

Merkmale

- Mit dem Adapterrahmen und Abdeckrahmen (1- bis 5fach) lassen sich Fremdgeräte mit quadratischer Zentralplatte (50 x 50 mm) z. B. der Firmen Alcatel, AMP Econo Link System, Brand-Rex, BTR, Cellpack ITT Cannon Cat.5, Deutsche Telekom, Drahtex, Hirose, Kannegieter BICC Brand Rex, Kerpen ELine 600, Krone, Molex, Nedap, Panduit, Quante, Reichle de Massari, Rutenbeck, Schumann Netzwerktechnik, HomeWay, Siemens ICCS 100, 300 und 600, Telegärtner, Telenorma, TKM (4 x RJ45) geschirmt, Cat.5), etc., in das Schalterprogramm integrieren.

Adapterrahmen mit rundem Ausschnitt für Geräte mit Abdeckung (50 x 50 mm)

Reinweiß glänzend	**0281 03**	5/25	01	**3,20**

Spezifikation	Best.-Nr.	VE	PS	EUR/Stk

Merkmale

- Mit dem Adapterrahmen und Abdeckrahmen (1- bis 5fach) lassen sich Fremdgeräte mit quadratischer Zentralplatte in das Schalterprogramm integrieren.

Adapterrahmen mit quadratischem Ausschnitt für Geräte mit Abdeckung (45 x 45 mm)

Cremeweiß glänzend	**0283 01**	5/25	01	**3,20**
Reinweiß glänzend	**0283 03**	5/25	01	**3,20**
Reinweiß seidenmatt	**0283 27**	5/25	01	**3,20**
Anthrazit	**0283 28**	5/25	11	**4,56**
Farbe Alu	**0283 26**	5/25	11	**6,63**
Schwarz matt	**0283 005**	5/25	11	**6,63**
Grau matt	**0283 015**	5/25	11	**6,63**

Merkmale

- Mit dem Adapterrahmen und Abdeckrahmen (1- bis 5fach) lassen sich Fremdgeräte mit quadratischer Zentralplatte, z. B. für Alcatel Datenkommunikation, in das System 55 integrieren.

Abdeckung für Schnurableitung und Fernmeldeverbinderdose

Cremeweiß glänzend	**0274 01**	5	01	**6,48**
Reinweiß glänzend	**0274 03**	10	01	**6,48**
Reinweiß seidenmatt	**0274 27**	10	01	**6,48**
Anthrazit	**0274 28**	10	11	**9,22**
Farbe Alu	**0274 26**	5	11	**13,40**
Schwarz matt	**0274 005**	5	11	**13,40**
Grau matt	**0274 015**	5	11	**13,40**
Edelstahl	**0274 600**	5	11	**17,37**

+Notwendiges Zubehör

Schnurableitung 5-p **0400 00** → 225

Hinweise

- Passend für alle handelsüblichen Fernmeldeverbinderdosen.

Spezifikation	Best.-Nr.	VE	PS	EUR/Stk

Audiosysteme

Unterputz-Radio IP

Cremeweiß glänzend	**2320 01**	1	03	**211,53**
Reinweiß glänzend	**2320 03**	1	03	**211,53**
Reinweiß seidenmatt	**2320 27**	1	03	**211,53**
Anthrazit	**2320 28**	1	03	**213,66**
Farbe Alu	**2320 26**	1	03	**216,31**
Schwarz matt	**2320 005**	1	03	**216,31**
Grau matt	**2320 015**	1	03	**216,31**
Edelstahl	**2320 600**	1	03	**216,31**

Unterputz-Radio IP mit einem Lautsprecher, komplett mit Abdeckrahmen Gira E2

Reinweiß glänzend	**2320 29**	1	03	**248,20**

+ Notwendiges Zubehör

Lautsprecher UP-Radio **2282 ..** → 80

Merkmale

- Internetradio zur Unterputz-Montage.
- Mit dem Radio können über WLAN Internetradiosender abgespielt werden.
- Alternativ kann das Radio zum Bedienen von Sonos Lautsprechern genutzt werden.
- Auch das Einspielen von Musikdateien via Bluetooth® von einem mobilen Endgerät ist möglich.
- Die Bedienung des Radios erfolgt über die kapazitiven Tasten des Bedienaufsatzes. Zur Bedienung ist lediglich eine leichte Berührung der Symbole notwendig.
- Die Einbindung in das WLAN kann in einfachster Form über die WPS-Funktion erfolgen.
- Darüber hinaus kann die Inbetriebnahme komfortabel mit der Gira System 3000 App über ein mobiles Endgerät vorgenommen werden. Mit der App können auch alle weiteren Einstellungen des Radios erfolgen. Es können bis zu 20 Favoritensender hinterlegt werden, die ersten drei Sender können direkt mit den Favoritentasten am Radio aufgerufen werden.
- Weitere Funktionen über die App sind die Auswahl der Betriebsarten „Internet-Radio“ oder „Sonos-Bedienung“, die individuelle Anordnung der Displayinhalte, Klangeinstellung, Wetterprognose und Weckfunktion.
- Über den 230-V-Nebenstelleneingang kann das Radio z. B. mit einem Lichtschalter oder einem Bewegungsmelder zusammen mit der Raumbeleuchtung eingeschaltet werden.
- Das Radio ist kompakt in einem Unterputz-Einsatz untergebracht und kann somit in eine einzelne Gerätedose installiert werden.
- Der Lautsprecher kann mit dem Radio in einer Kombination oder auch abgesetzt in eine Gerätedose installiert werden. An den Einsatz Radio können zwei Lautsprecher angeschlossen werden. Das Radio kann im Mono- und Stereobetrieb arbeiten.
- Im Sleep-Modus schaltet das Radio 30 Minuten nach dem Einschalten automatisch wieder aus. Auch als Wecker kann das Radio genutzt werden.

Technische Daten

Nennspannung:	AC 230 V, 50 Hz
Lautsprecher Impedanz:	4 Ω bis 16 Ω
Anschlussklemmen	
- Netz:	1,5 mm² bis 2,5 mm²
- Lautsprecher:	0,5 mm² bis 1,5 mm²
Einbautiefe:	32 mm
Audioleistung:	1,5 W (8 Ω) 3 W (4 Ω)
Funkfrequenz:	2,402 bis 2,480 GHz
Sendeleistung:	max. 2,5 mW
Sendereichweite:	typ. 10 m
Umgebungstemperatur:	-5 °C bis +45 °C

Hinweise

- In Kombination mit weiteren elektronischen Geräten unter einer gemeinsamen Abdeckung kann es zu Empfangsbeeinträchtigungen kommen.

Lautsprecher Unterputz-Radio

Cremeweiß glänzend	**2282 01**	1	03	**27,64**
Reinweiß glänzend	**2282 03**	1	03	**27,64**
Reinweiß seidenmatt	**2282 27**	1	03	**27,64**
Anthrazit	**2282 28**	1	03	**29,76**
Farbe Alu	**2282 26**	1	03	**32,42**
Schwarz matt	**2282 005**	1	03	**32,42**
Grau matt	**2282 015**	1	03	**32,42**
Edelstahl	**2282 600**	1	03	**37,20**

+ Notwendiges Zubehör

UP-Radio IP **2320 ..** → 80

Merkmale

- Lautsprecher zum Anschluss an das Gira Unterputz-Radio.

Technische Daten

Einbautiefe:	32 mm
Anschlussquerschnitt	
- Lautsprecher-/AUX-Anschluss:	1,5 mm²
Impedanz:	8 Ω
Umgebungstemperatur:	-5 °C bis +50 °C

Notrufset

Gira Notrufset



Querverweis

Sortimentsübersicht und Funktionsbeschreibung → 538

Spezifikation	Best.-Nr.	VE	PS	EUR/Stk

Krankenhausinstallation

Potenzialausgleich-Dose 2fach

Cremeweiß glänzend	**0405 01**	1/5	01	**40,45**
Reinweiß glänzend	**0405 03**	1/5	01	**40,45**
Reinweiß seidenmatt	**0405 27**	1/5	01	**40,45**
Anthrazit	**0405 28**	1/5	11	**43,13**
Farbe Alu	**0405 26**	1/5	11	**47,33**
Schwarz matt	**0405 005**	1/5	11	**47,33**

+ Optionales Zubehör
Winkelbuchsenstecker **0447 57** → 81

Merkmale
- Zum Anschluss medizinischer Geräte. DIN 42 801.

Technische Daten

Einbautiefe:	31 mm
Anschlussquerschnitt:	6 bis 10 mm²

Winkelbuchsenstecker DIN 42 801 für Potenzialausgleich-Dose

für Leitungen bis 6 mm²	**044757**	5/25	01	**31,46**

+ Optionales Zubehör
Potenzialausgleich-Dose 2f **0405 ..** → 81

Lieferumfang
- Gelbe Isoliertülle ist im Lieferumfang enthalten.

Krankenhausinstallation

Querverweis
Abdeckungen Potenzialausgleich, Ackermann clino opt 99.
Sortimentsübersicht und Funktionsbeschreibung → 542

Schutzschalter

FI-Schutzschalter 30 mA

Cremeweiß glänzend	**2664 01**	1	03	**163,17**
Reinweiß glänzend	**2664 03**	1	03	**163,17**
Reinweiß seidenmatt	**2664 27**	1	03	**163,17**
Anthrazit	**2664 28**	1	03	**163,83**
Farbe Alu	**2664 26**	1	03	**165,48**
Schwarz matt	**2664 005**	1	03	**165,48**
Grau matt	**2664 015**	1	03	**165,48**

Merkmale
- Beim FI-Schutzschalter handelt es sich um eine ortsfeste Schutzeinrichtung mit spannungsunabhängiger Fehlerstromauslösung im Sinne der VDE 0664.
- Funktionsprinzip entspricht dem eines Fehlerstrom-Schutzschalters.

Technische Daten

Bemessungsspannung:	AC 230 V, 50/60 Hz
Bemessungsstrom:	16 A
Bemessungsfehlerstrom:	30 mA
Einbautiefe:	32 mm
Anschlussquerschnitt	
- für Leiter von:	1,5 mm² bis 2,5 mm²
Umgebungstemperatur:	-25 °C bis +40 °C

Hinweise
- Einsatzgebiete: Brüstungskanäle, vor SCHUKO-fremden Steckdosen oder in Gira Energiesäule.
- Montage in eine tiefe Gerätedose.

Abdeckung mit Tragring zur Aufnahme von Befehls- und Meldegeräten (Ø 22,5 mm)

Cremeweiß glänzend	**0272 01**	1	01	**12,40**
Reinweiß glänzend	**0272 03**	5	01	**12,40**
Reinweiß seidenmatt	**0272 27**	5	01	**12,40**
Anthrazit	**0272 28**	1	11	**15,13**
Farbe Alu	**0272 26**	1	11	**19,24**
Schwarz matt	**0272 005**	1	11	**19,24**
Grau matt	**0272 015**	1	11	**19,24**

Hinweise
- Nur für Schraubbefestigung.
- Für Druck-, Schlag-, Schlüssel-, Schwenk-, Leucht- und Pilztaster, Wahlschalter und Meldeleuchten, z. B. der Firmen Lumitas, Rafi, Elan, Fanal.

Abdeckung mit Tragring zur Aufnahme von Druck- und Pilztastern (Ø 22,5 mm)

Gelb glänzend	**0271 02**	10	01	**16,98**

Spezifikation	Best.-Nr.	VE	PS	EUR/Stk

Merkmale
- Für Not-Aus oder Not-Halt.

Hinweise
- Nur für Schraubbefestigung.

FI-Schutzsteckdose 30 mA mit erhöhtem Berührungsschutz (Safety Plus)

Cremeweiß glänzend	**2677 01**	1	03	**177,31**
Reinweiß glänzend	**2677 03**	1	03	**177,31**
Reinweiß seidenmatt	**2677 27**	1	03	**177,31**
Anthrazit	**2677 28**	1	03	**180,03**
Farbe Alu	**2677 26**	1	03	**181,69**
Schwarz matt	**2677 005**	1	03	**181,69**
Grau matt	**2677 015**	1	03	**181,69**

Merkmale
- Bei der FI-Schutzsteckdose handelt es sich um eine ortsfeste Schutzeinrichtung mit spannungsunabhängiger Fehlerstromauslösung im Sinne der VDE 0664.
- Funktionsprinzip entspricht dem eines Fehlerstrom-Schutzschalters.

Technische Daten

Bemessungsspannung:	AC 230 V, 50/60 Hz
Bemessungsstrom:	16 A
Bemessungsfehlerstrom:	30 mA
Einbautiefe:	32 mm
Anschlussquerschnitt	
- für Leiter von:	1,5 mm^2 bis 2,5 mm^2
Umgebungstemperatur:	-25 °C bis +40 °C

Hinweise
- Montage in eine tiefe Gerätedose.
- Erhöhter Berührungsschutz gemäß DIN VDE 0620-1.
- Fehlerstrom-Schutzeinrichtungen (RCDs) in einer Baueinheit mit einer Steckdose können auch den Schutz für eine benachbarte Steckdose (unter einer gemeinsamen Abdeckung) übernehmen, DIN VDE 0100-530:2018-06.

N Neuheit. Überspannungsschutz-Modul

	0338 00	1	03	**84,79**

Merkmale
- Überspannungsmodul class III nach IEC 61643-11 (Typ 3, EN 61643-11) für Steckdosen mit Schutzleiteranschluss.
- Montage durch Einrasten am Tragring der Steckdose.
- Mit akustischer Signalisierung zur Defektmeldung.
- Aufkleber zur Kennzeichnung der Steckdose.
- Schützt weitere, bis zu 5 m Leitungslänge entfernte, Steckdosen im Stromkreis.

Technische Daten

Nennspannung U_N:	AC 230 V~ (50 Hz)
Höchste Dauerspannung U_C:	AC 255 V~ (50 Hz)
Nennableitstoßstrom $I_{n\ (8/20)}$:	3 kA
Ableitstoßstrom $I_{total\ (8/20)}$:	10 kA
U_{OC}:	6 kV
max. Vorsicherung:	16 A
U_p:	< 1,5 kV
IEC/CEI 61643-11:	class III
EN 61643-11:	Typ 3
Schutzart:	IP20
Umgebungstemperatur:	-5 °C bis +40 °C

Zubehör

Blindabdeckung mit Tragring



Cremeweiß glänzend	**0268 01**	10	01	**11,83**
Reinweiß glänzend	**0268 03**	10/100	01	**11,83**
Reinweiß seidenmatt	**0268 27**	10	01	**11,83**
Anthrazit	**0268 28**	10	11	**14,58**
Farbe Alu	**0268 26**	10	11	**18,71**
Schwarz matt	**0268 005**	10	11	**18,71**
Grau matt	**0268 015**	10	11	**18,71**
Edelstahl	**0268 600**	5	11	**22,75**

Hinweise
- Nur für Schraubbefestigung.

Namensschild bzw. Türschild

1fach

Reinweiß	**1071 00**	1	01	**17,88**

+ Optionales Zubehör

Beschriftungsbögen Namens-/Türschild **1085 00** → 83

Merkmale
- Namensschild bzw. Türschild für Zimmer.
- Bestehend aus einer Montageplatte und einer transparenten, steckbaren Abdeckung.
- Problemloses Auswechseln des Schriftträgers.

Befestigungsmöglichkeit
- Anschrauben:
  Die Grundplatte des Namensschilds bzw. Türschilds wird mit den mitgelieferten Schrauben/Dübeln an der Wand befestigt.

Technische Daten

Abmessungen in mm

B 51	H 51

Hinweise
- Zur Montage auf Glasflächen separat erhältliche Montageplatte benutzen, die einen optisch sauberen Abschluss auf der Rückseite der Oberfläche ermöglicht.
- Für Abdeckrahmen aus den Schalterprogrammen des System 55 geeignet.
- Die Beschriftungsbögen können auf allen gängigen Druckern ausgegeben werden.

System 55 Zubehör

GIRA

Spezifikation	Best.-Nr.	VE	PS	EUR/Stk

Namensschild bzw. Türschild

2fach Reinweiß	**1072 00**	5	01	**24,47**

+ Notwendiges Zubehör
Einen der nachstehenden Artikel:
Abdeckrahmen 2f o.M. **1002 ..**
- Standard 55 → 86
- Event → 114
- Esprit → 122

+ Optionales Zubehör
Beschriftungsbögen Namens-/Türschild **1085 00** → 83

Merkmale
- Namensschild bzw. Türschild für Zimmer.
- Bestehend aus einer Montageplatte und einer transparenten, steckbaren Abdeckung.
- Problemloses Auswechseln des Schriftträgers.

Befestigungsmöglichkeit
- Anschrauben:
  Die Grundplatte des Namensschilds bzw. Türschilds wird mit den mitgelieferten Schrauben/Dübeln an der Wand befestigt.

Technische Daten
Abmessungen in mm
B 122 H 51

Hinweise
- Zur Montage auf Glasflächen separat erhältliche Montageplatte benutzen, die einen optisch sauberen Abschluss auf der Rückseite der Oberfläche ermöglicht.
- Für Abdeckrahmen 2fach ohne Mittelsteg aus den Schalterprogrammen des System 55 geeignet.
- Die Beschriftungsbögen können auf allen gängigen Druckern ausgegeben werden.

Beschriftungsbögen für Namensschild bzw. Türschild

	1085 00	1	01	**8,59**

+ Notwendiges Zubehör
Einen der nachstehenden Artikel:
Namens-/Türschild 1f **1071 00** → 82
Namens-/Türschild 2f **1072 00** → 83

Merkmale
- Einlage für das Namensschild bzw. Türschild im Format DIN A4. Die Materialstärke ist optimal an das Schild angepasst. Dadurch wird ein Wellen verhindert, wie es bei handelsüblichen Kopierpapieren auftreten kann.

Hinweise
- Die Beschriftungsbögen können auf allen gängigen Druckern ausgegeben werden.

Lieferumfang
- Zehn Bögen sind im Lieferumfang enthalten.

Unterputz-Gerätedose für Rasiersteckdose

	2819 00	1	01	**8,49**

+ Notwendiges Zubehör
Rasiersteckd. 115 - 230 V **2820 ..**

A Auslaufartikel. Lieferbar bis 12/2026.
Verlängerungskralle für Unterputz-Geräte

	049810	10/50	01	**1,43**

Merkmale
- Zur Montage in Wände mit starker Putzauflage bzw. zusätzlicher Wandbekleidung.
- In die Gerätekrallen einhängbar.

Hinweise
- **Nicht zu verwenden für:**
  Jalousieschalter mit Knebel, Schlüsselschalter für Profilhalbzylinder, Zeitschalter, Zeitschaltuhr, Elektronikgeräte, Mehrfachsteckdosen, Fernmeldesteckdosen, Raumtemperaturregler, Herdanschlussdosen.
- Lieferfähigkeit vorausgesetzt.

Verlängerungskralle für neue Schalter- und Steckdosengeneration

	3991 00	10/50	01	**1,43**

Merkmale
- Zur Montage in Wände mit starker Putzauflage bzw. zusätzlicher Wandbekleidung.
- In die Gerätekrallen einhängbar.

Hinweise
- Geeignet für die Gira Steckdosen und Schalter der neuen Generation.

Preissystem (PS) ≠ 1, 14: verminderter Rabatt Unverbindliche Preisempfehlung o. MwSt.

Gira Standard 55
System 55

86 Abdeckrahmen Gira Standard 55
86 Abdeckrahmen Gira Standard 55 mit Beschriftungsfeld
87 Steckdosen
89 Aufputz
90 Dichtungssets
91 IP44 für Außenbereich
91 Schutzschalter

Produktdesign
Phoenix Design, Stuttgart

Gira Designkonfigurator
www.designkonfigurator.gira.de

Gira Standard 55 — Funktionsvielfalt für die Basisinstallation.

Merkmale
- Mehr als 300 Funktionen verfügbar.
- Homogene und pflegeleichte Oberfläche.
- Geeignet für senkrechte und waagerechte Installation.
- Kunststoff: halogenfreier, schlag- und bruchsicherer Thermoplast.
- Besonders resistent gegen Gebrauchspuren.
- Unterputz-Installation (IP20).
- Unterputz-Installation von Schaltern, Tastern und SCHUKO-Steckdosen mit Klappdeckel auch spritzwassergeschützt (IP44) möglich (bei Verwendung spezieller Dichtungssets **0252 27, 325400** oder **325500**).
- Aufputz-Installation 1- bis 3fach in Reinweiß glänzend und Cremeweiß glänzend möglich.

Technische Daten

Plattform:	System 55
Material:	Thermoplast (PC)
Installationsart:	Unterputz (Standard) Aufputz
Schutzart:	IP20, IP44

Abmessungen in mm

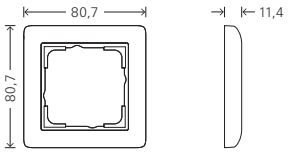

Abdeckrahmen 1fach:	B 80,7	H 80,7	T 11,4
Abdeckrahmen 1,5fach:	B 80,7	H 121,2	T 11,4
Abdeckrahmen 2fach:	B 80,7	H 151,8	T 11,4
Abdeckrahmen 3fach:	B 80,7	H 223,3	T 11,4
Abdeckrahmen 4fach:	B 80,7	H 294,6	T 11,4
Abdeckrahmen 5fach:	B 80,7	H 365,9	T 11,4

Eckradius: R 4 (ca.)

Varianten

Reinweiß seidenmatt (ähnl. RAL 9010)

Reinweiß glänzend (ähnl. RAL 9010)

Cremeweiß glänzend (ähnl. RAL 1013)

Gira Standard 55 Aufputz

Reinweiß glänzend (ähnl. RAL 9010)

Cremeweiß glänzend (ähnl. RAL 1013)

Gira Standard 55 Aufputz, Abmessungen in mm

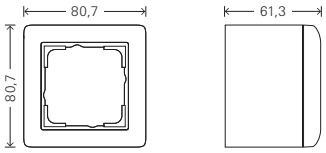

Abdeckrahmen 1fach:	B 80,7	H 80,7	T 61,3

Eckradius: R 4 (ca.)

Spezifikation	Best.-Nr.	VE	PS	EUR/Stk

Abdeckrahmen Gira Standard 55

Merkmale
- Bruchsicher.

Hinweise
- Auch für Kanalinstallationen geeignet.
- Abdeckrahmen (1- bis 5fach) in Verbindung mit Dichtungsset auch für die Montage wassergeschützt Unterputz IP44 geeignet.

Abdeckrahmen Gira Standard 55

Cremeweiß glänzend

1fach	**0211 01**	10/100	21	**3,09**
1,5fach	**1001 01**	10	01	**4,17**
2fach	**0212 01**	10/100	21	**5,28**
2fach ohne Mittelsteg	**1002 01**	10	01	**3,90**
3fach	**0213 01**	10/100	01	**9,31**
4fach	**0214 01**	1/5	01	**16,10**
5fach	**0215 01**	1/5	01	**26,48**

+ Optionales Zubehör
Set IP44 Wippsch./Wippt. + Tastsch. **3254 00**
Set IP44 bel. Wippsch./-t. + Tastsch. **3255 00**
Set IP44 Steckd. KD **0252 27** → 90

Abdeckrahmen Gira Standard 55

Reinweiß glänzend

1fach	**0211 03**	10/100	21	**3,09**
1,5fach	**1001 03**	10	01	**4,17**
2fach	**0212 03**	10/100	21	**5,28**
2fach ohne Mittelsteg	**1002 03**	10	01	**3,90**
3fach	**0213 03**	10/100	01	**9,31**
4fach	**0214 03**	1/5	01	**16,10**
5fach	**0215 03**	1/5	01	**26,48**

+ Optionales Zubehör
Set IP44 Wippsch./Wippt. + Tastsch. **3254 00**
Set IP44 bel. Wippsch./-t. + Tastsch. **3255 00**
Set IP44 Steckd. KD **0252 27** → 90

Abdeckrahmen Gira Standard 55

Reinweiß seidenmatt

1fach	**0211 04**	10/100	21	**3,09**
1,5fach	**1001 04**	10	01	**4,17**
2fach	**0212 04**	10/100	21	**5,28**
2fach ohne Mittelsteg	**1002 04**	10	01	**3,90**
3fach	**0213 04**	10/100	01	**9,31**
4fach	**0214 04**	1/5	01	**16,10**
5fach	**0215 04**	1/5	01	**26,48**

+ Optionales Zubehör
Set IP44 Wippsch./Wippt. + Tastsch. **3254 00**
Set IP44 bel. Wippsch./-t. + Tastsch. **3255 00**
Set IP44 Steckd. KD **0252 27** → 90

Abdeckrahmen Gira Standard 55 mit Beschriftungsfeld

Merkmale
- Bruchsicher.
- Sprühnebeldicht.
- Abdeckrahmen mit transparentem Sichtfenster zur Beschriftung der Einsätze.
- Besonders geeignet für Objekte, in denen Elektroinstallation gekennzeichnet und dokumentiert werden muss, bspw. in Verwaltungen, gewerblichen Betrieben, Flughäfen, Unternehmen und Krankenhäusern.

Hinweise
- Nicht zu verwenden mit: Dichtungsset IP44, Aufputz-Gehäuse flache Bauweise, Aufputz-Gehäuse.

Abdeckrahmen Gira Standard 55 mit Beschriftungsfeld

Cremeweiß glänzend

1fach	**1091 01**	10	01	**7,11**
2fach waagerecht	**1092 01**	10	01	**13,19**
2fach senkrecht	**1102 01**	10	01	**13,19**
3fach waagerecht	**1093 01**	1/5	01	**20,76**
3fach senkrecht	**1103 01**	1/5	01	**20,76**
4fach waagerecht	**1094 01**	1/5	01	**30,26**
4fach senkrecht	**1114 01**	1	01	**30,26**
5fach waagerecht	**1095 01**	1	01	**45,49**
5fach senkrecht	**1115 01**	1	01	**45,49**

+ Optionales Zubehör
Beschriftungsbögen 51,2 x 7 mm **1455 00** → 222

Spezifikation	Best.-Nr.	VE	PS	EUR/Stk

Abdeckrahmen Gira Standard 55 mit Beschriftungsfeld

Reinweiß glänzend

1fach	**1091 03**	10	01	**7,11**
2fach waagerecht	**1092 03**	10	01	**13,19**
2fach senkrecht	**1102 03**	10	01	**13,19**
3fach waagerecht	**1093 03**	10	01	**20,76**
3fach senkrecht	**1103 03**	1/5	01	**20,76**
4fach waagerecht	**1094 03**	1/5	01	**30,26**
4fach senkrecht	**1114 03**	1/5	01	**30,26**
5fach waagerecht	**1095 03**	1/5	01	**45,49**
5fach senkrecht	**1115 03**	1/5	01	**45,49**

+ Optionales Zubehör
Beschriftungsbögen 51,2 x 7 mm **1455 00** → 222

Abdeckrahmen Gira Standard 55 mit Beschriftungsfeld

Reinweiß seidenmatt

1fach	**1091 27**	10	01	**7,11**
2fach waagerecht	**1092 27**	10	01	**13,19**
2fach senkrecht	**1102 27**	10	01	**13,19**
3fach waagerecht	**1093 27**	1	01	**20,76**
3fach senkrecht	**1103 27**	1/5	01	**20,76**
4fach waagerecht	**1094 27**	1/5	01	**30,26**
4fach senkrecht	**1114 27**	1	01	**30,26**
5fach waagerecht	**1095 27**	1	01	**45,49**
5fach senkrecht	**1115 27**	1	01	**45,49**

+ Optionales Zubehör
Beschriftungsbögen 51,2 x 7 mm **1455 00** → 222

Steckdosen

SCHUKO-Steckdose 16 A 250 V~ mit Vollplatte für Einzelmontage

Standard 55

Cremeweiß glänzend	**4440 01**	10	21	**7,80**
Reinweiß glänzend	**4440 03**	10/200	21	**7,80**
Reinweiß seidenmatt	**4440 27**	10/100	01	**7,80**

+ Optionales Zubehör
ÜSS-Modul **0338 ..** → 91

Merkmale
- Geerdeter Tragring.

Technische Daten

Einbautiefe:	32 mm
Leitergut:	starr und flexibel
Anschlussquerschnitt	
- für Leiter von:	1,5 mm² bis 2,5 mm²

Hinweise
- Mit erhöhtem Anpressdruck des Erdungsbügels geprüft nach T.N.O.

SCHUKO-Doppelsteckdose 16 A 250 V~ mit Vollplatte

Standard 55

Cremeweiß glänzend	**0780 01**	10	01	**16,05**
Reinweiß glänzend	**0780 03**	10	01	**16,05**
Reinweiß seidenmatt	**0780 04**	10	01	**16,05**

Technische Daten

Einbautiefe:	25 mm
Anschlussquerschnitt	
- für Leiter von:	1,5 mm² bis 2,5 mm²

Hinweise
- Passend in jede handelsübliche Gerätedose.

SCHUKO-Steckdose 16 A 250 V~ mit Klappdeckel, komplett mit Dichtungsset IP44 und Abdeckrahmen

Standard 55

Cremeweiß glänzend	**4157 01**	1	01	**23,68**
Reinweiß glänzend	**4157 03**	1	01	**23,68**

Merkmale
- UV-beständig
- Geerdeter Tragring.

Technische Daten

Einbautiefe:	32 mm
Anschlussquerschnitt	
- für starre und flexible Leiter von:	1,5 mm² bis 2,5 mm²

Hinweise
- Mit erhöhtem Anpressdruck des Erdungsbügels geprüft nach T.N.O.

Lieferumfang
- Set aus SCHUKO-Steckdose mit Klappdeckel, Dichtungsset IP44 und Abdeckrahmen Standard 55.

Spezifikation	Best.-Nr.	VE	PS	EUR/Stk

SCHUKO-Steckdose 2fach 16 A 250 V~ mit Klappdeckel, komplett mit Dichtungsset IP44 und Abdeckrahmen

Standard 55				
Cremeweiß glänzend	**4158 01**	1	01	**46,42**
Reinweiß glänzend	**4158 03**	1	01	**46,42**

Merkmale
- UV-beständig
- Geerdeter Tragring.

Technische Daten

Einbautiefe:	32 mm
Anschlussquerschnitt	
- für starre und flexible Leiter von:	1,5 mm² bis 2,5 mm²

Hinweise
- Mit erhöhtem Anpressdruck des Erdungsbügels geprüft nach T.N.O.

Lieferumfang
- Set aus SCHUKO-Steckdosen mit Klappdeckel, Dichtungsset IP44 und Abdeckrahmen Standard 55.

Kombination Wippschalter/SCHUKO-Steckdose 16 A 250 V~ mit Vollplatte

Standard 55, Universal-Aus-Wechselschalter				
Cremeweiß glänzend	**0176 01**	1	01	**32,24**
Reinweiß glänzend	**0176 03**	1	01	**32,24**
Standard 55, Serienschalter				
Cremeweiß glänzend	**0175 01**	1	01	**37,72**
Reinweiß glänzend	**0175 03**	1	01	**37,72**

Merkmale
- Mit Schraubklemmen.

Technische Daten

Einbautiefe:	30 mm
Anschlussquerschnitt	
- für Leiter bis:	2,5 mm²

Hinweise
- Nicht bruchsicher.
- Passend in jede handelsübliche Gerätedose.

Spezifikation	Best.-Nr.	VE	PS	EUR/Stk

SCHUKO-Doppelsteckdose 16 A 250 V~ mit Vollplatte, ohne Befestigungskrallen für Unterputz-Gerätedose 1fach

Standard 55				
Cremeweiß glänzend	**0788 01**	10	01	**16,05**
Reinweiß glänzend	**0788 03**	10	01	**16,05**
Reinweiß seidenmatt	**0788 04**	10	01	**16,05**

Technische Daten

Einbautiefe:	25 mm
Anschlussquerschnitt	
- für Leiter von:	1,5 mm² bis 2,5 mm²

Hinweise
- Passend in jede handelsübliche Gerätedose.

SCHUKO-Doppelsteckdose 16 A 250 V~ mit Vollplatte für Gerätedose 1,5fach

Standard 55				
Cremeweiß glänzend	**0782 01**	10	01	**16,05**
Reinweiß glänzend	**0782 03**	10	01	**16,05**
Reinweiß seidenmatt	**0782 04**	10	01	**16,05**

Technische Daten

Anschlussquerschnitt	
- für Leiter von:	1,5 mm² bis 2,5 mm²

Hinweise
- Passend für Kompakt-Gerätedosen Attema UK 40 und Typ H 140 von ABB/HAF.

SCHUKO-Steckdose 2fach 16 A 250 V~ vorverdrahtet, komplett mit Abdeckrahmen

Standard 55				
Cremeweiß glänzend	**4793 01**	5	01	**22,54**
Reinweiß glänzend	**4793 03**	5	01	**22,54**
Reinweiß seidenmatt	**4793 04**	5	01	**22,54**

Technische Daten

Einbautiefe:	32 mm
Leitergut:	starr und flexibel
Anschlussquerschnitt	
- für Leiter von:	1,5 mm² bis 2,5 mm²

Spezifikation	Best.-Nr.	VE	PS	EUR/Stk

Hinweise
- Mit erhöhtem Anpressdruck des Erdungsbügels geprüft nach T.N.O.
- Passend für Einbaudose 2fach, z. B. Kaiser, Attema UD50 und PVD 50, HAF 250 und G250, sowie Klick-Kanaldosen Van Geel.

Lieferumfang
- Komplett mit Abdeckrahmen 2fach Standard 55.

Herdanschlussdose Unterputz

bis 2,5 mm²	**017156**	1	02	**12,03**

Merkmale
- Sehr flach, mit einer Lüsterklemme 5-polig, 2fach 2,5 mm² mit nur einer zentralen Schraube zur Krallenbefestigung.

Technische Daten
Einbautiefe: 31 mm

Hinweise
- Nicht bruchsicher.

Aufputz

Aufputz-Gehäuse, komplett mit Abdeckrahmen

1fach für Standard 55				
Cremeweiß glänzend	**1061 01**	10	13	**18,38**
Reinweiß glänzend	**1061 03**	10	13	**18,38**
2fach für Standard 55				
Cremeweiß glänzend	**1062 01**	5	13	**32,29**
Reinweiß glänzend	**1062 03**	5	13	**32,29**
3fach für Standard 55				
Cremeweiß glänzend	**1063 01**	1	13	**51,94**
Reinweiß glänzend	**1063 03**	1	13	**51,94**

+ Optionales Zubehör
Adapter Ltg.einf. **1065 ..** → 89
Adapter Ltg.einf. Kanal 15 x 15 mm **1069 ..** → 89
Adapter Ltg.einf. Kanal 13 x 25 mm K/P **1068 ..**
Bel.el. AP-Gehäuse **1067 ..** → 89

Technische Daten
Abmessungen in mm

- 1fach:	B 80,8	H 80,8	T 59,2
- 2fach:	B 151,9	H 80,8	T 59,2
- 3fach:	B 223,4	H 80,8	T 59,2

Lieferumfang
- Abdeckrahmen, Adapter zur Leitungseinführung und Leitungseinführung für Kanal 15x15 mm sind im Lieferumfang enthalten.

Spezifikation	Best.-Nr.	VE	PS	EUR/Stk

Adapter zur Leitungseinführung

Cremeweiß glänzend	**1065 01**	5	01	**1,00**
Reinweiß glänzend	**1065 03**	5	01	**1,00**

+ Notwendiges Zubehör
AP-Gehäuse 1f + Rahmen **1061 ..**
- Standard 55 → 89
- E2 → 104

AP-Gehäuse 2f + Rahmen **1062 ..**
- Standard 55 → 89
- E2 → 104

AP-Gehäuse 3f + Rahmen **1063 ..**
- Standard 55 → 89
- E2 → 104

Adapter zur Leitungseinführung für Kanal 15 x 15 mm

Cremeweiß glänzend	**1069 01**	5	01	**1,00**
Reinweiß glänzend	**1069 03**	5	01	**1,00**
Schwarz matt	**1069 005**	5	11	**5,94**

+ Notwendiges Zubehör
AP-Gehäuse 1f + Rahmen **1061 ..**
- Standard 55 → 89
- E2 → 104

AP-Gehäuse 2f + Rahmen **1062 ..**
- Standard 55 → 89
- E2 → 104

AP-Gehäuse 3f + Rahmen **1063 ..**
- Standard 55 → 89
- E2 → 104

Beleuchtungselement für Aufputz-Gehäuse

Cremeweiß glänzend	**1067 01**	1/5	02	**25,21**
Reinweiß glänzend	**1067 03**	1/5	02	**25,21**

+ Notwendiges Zubehör
AP-Gehäuse 1f + Rahmen **1061 ..**
- Standard 55 → 89
- E2 → 104

AP-Gehäuse 2f + Rahmen **1062 ..**
- Standard 55 → 89
- E2 → 104

AP-Gehäuse 3f + Rahmen **1063 ..**
- Standard 55 → 89
- E2 → 104

Merkmale
- Die weiß leuchtenden LEDs werfen einen Lichtkorridor nach unten. So wird eine indirekte Orientierungsbeleuchtung erzeugt, die auch in Schlafräumen keine lästige Blendung verursacht.

Technische Daten

Nennspannung:	AC 230 V, 50 Hz
Leistungsaufnahme:	0,05 W / 1,65 mA
Lichtstärke:	0,2 cd
Umgebungstemperatur:	0 °C bis +40 °C

Spezifikation	Best.-Nr.	VE	PS	EUR/Stk

Aufputz-Gehäuse flache Bauweise

1fach für Standard 55

Cremeweiß glänzend	**0219 01**	1	01	**8,92**
Reinweiß glänzend	**0219 03**	1	01	**8,92**
Reinweiß seidenmatt	**0219 04**	1	01	**8,92**

+ Optionales Zubehör
Kurzhub 42 V Schließer **0138 ..**

Merkmale
- Für Taster mit Kleinspannung bis 42 V und Einsatz Funk Wandsender.

Technische Daten
Abmessungen in mm
B 91,5 H 91,5 T 15

Hinweise
- Nicht für Leitungs- und Kanaleinführung geeignet.

Lieferumfang
- Abdeckrahmen ist **nicht** im Lieferumfang enthalten.

Dichtungssets

N Neuheit.
Dichtungsset IP44 für Wippschalter, Wipptaster und Tastschalter

Standard 55, Gira E1, Gira E2

Für Schalter/Taster mit Wippe 1fach und 2fach	**3254 00**	5	01	**5,81**
Für beleuchtete Schalter/ Taster mit Wippe 1fach	**3255 00**	5	01	**5,81**

+ Optionales Zubehör
Für Wippen mit Kontrollfenster

Wippe **3296 ..** → 39
Wippe Symb. Licht **3285 ..** → 40
Wippe Symb. Klingel **3286 ..** → 40
Wippe Symb. Tür **3287 ..** → 40
Wippe 2f **3295 ..** → 42
Wippe 2f Pfeil **3294 ..** → 42
Wippe 2f Pfeile **3297 ..** → 42
Wippe Kontrollf. **3290 ..** → 43
Wippe Kontrollf. + Symb. Licht **3674 ..** → 43
Wippe Kontrollf. + Symb. Steckd. **3291 ..** → 44
Wippe Kontrollf. + Heizung Ein/Aus **3678 ..** → 44
Wippschalter Anzeige Hotelzimmerstatus **3104 ..** → 45

Spezifikation	Best.-Nr.	VE	PS	EUR/Stk

Dichtungsset IP44 für Steckdosen mit Klappdeckel

Standard 55, Gira E1, Gira E2

	0252 27	5	01	**4,55**

+ Optionales Zubehör
SCHUKO-Steckd. KD WSV **4454 ..**
SCHUKO-Steckd. KD + SP **4414 ..**

Merkmale
- Abdeckrahmen (1- bis 5fach) aus den Schalterprogrammen Standard 55, Gira E1 und Gira E2 in Verbindung mit dem Dichtungsset auch für die Montage von Unterputz-SCHUKO-Steckdosen mit Klappdeckel aus dem System 55 wassergeschützt IP44 geeignet.

Spezifikation	Best.-Nr.	VE	PS	EUR/Stk

IP44 für Außenbereich

SCHUKO-Steckdose 16 A 250 V~ mit Klappdeckel, komplett mit Dichtungsset IP44 und Abdeckrahmen

Standard 55				
Cremeweiß glänzend	**4157 01**	1	01	**23,68**
Reinweiß glänzend	**4157 03**	1	01	**23,68**

Merkmale
- UV-beständig
- Geerdeter Tragring.

Technische Daten

Einbautiefe:	32 mm
Anschlussquerschnitt	
- für starre und flexible Leiter von:	1,5 mm^2 bis 2,5 mm^2

Hinweise
- Mit erhöhtem Anpressdruck des Erdungsbügels geprüft nach T.N.O.

Lieferumfang
- Set aus SCHUKO-Steckdose mit Klappdeckel, Dichtungsset IP44 und Abdeckrahmen Standard 55.

SCHUKO-Steckdose 2fach 16 A 250 V~ mit Klappdeckel, komplett mit Dichtungsset IP44 und Abdeckrahmen

Standard 55				
Cremeweiß glänzend	**4158 01**	1	01	**46,42**
Reinweiß glänzend	**4158 03**	1	01	**46,42**

Merkmale
- UV-beständig
- Geerdeter Tragring.

Technische Daten

Einbautiefe:	32 mm
Anschlussquerschnitt	
- für starre und flexible Leiter von:	1,5 mm^2 bis 2,5 mm^2

Hinweise
- Mit erhöhtem Anpressdruck des Erdungsbügels geprüft nach T.N.O.

Lieferumfang
- Set aus SCHUKO-Steckdosen mit Klappdeckel, Dichtungsset IP44 und Abdeckrahmen Standard 55.

Spezifikation	Best.-Nr.	VE	PS	EUR/Stk

Schutzschalter

N Neuheit. Überspannungsschutz-Modul

	0338 00	1	03	**84,79**

Merkmale
- Überspannungsmodul class III nach IEC 61643-11 (Typ 3, EN 61643-11) für Steckdosen mit Schutzleiteranschluss.
- Montage durch Einrasten am Tragring der Steckdose.
- Mit akustischer Signalisierung zur Defektmeldung.
- Aufkleber zur Kennzeichnung der Steckdose.
- Schützt weitere, bis zu 5 m Leitungslänge entfernte, Steckdosen im Stromkreis.

Technische Daten

Nennspannung U_N:	AC 230 V~ (50 Hz)
Höchste Dauerspannung U_C:	AC 255 V~ (50 Hz)
Nennableitstoßstrom $I_{n\,(8/20)}$:	3 kA
Ableitstoßstrom $I_{total\,(8/20)}$:	10 kA
U_{OC}:	6 kV
max. Vorsicherung:	16 A
U_p:	< 1,5 kV
IEC/CEI 61643-11:	class III
EN 61643-11:	Typ 3
Schutzart:	IP20
Umgebungstemperatur:	-5 °C bis +40 °C

Gira E1
System 55

94 _____ Abdeckrahmen Gira E1
95 _____ Dichtungssets

Gira E1 — Reduziert und selbstverständlich.

Merkmale
- Mehr als 300 Funktionen verfügbar.
- Reduziertes Design mit weichen Konturen.
- Geeignet für senkrechte und waagerechte Installation.
- Unterputz-Installation (IP20).
- Unterputz-Installation bei Standardinstallation von Schaltern, Tastern und SCHUKO-Steckdosen mit Klappdeckel auch spritzwassergeschützt (IP44) möglich (bei Verwendung spezieller Dichtungssets **0252 27, 325400** oder **325500**).

Merkmale Thermoplast:
- zeitloses Farbkonzept.
- Kunststoff: halogenfreier, schlag- und bruchsicherer Thermoplast.
- Robuste, strapazierfähige und pflegeleichte Oberfläche.

Technische Daten

Plattform:	System 55
Material:	Thermoplast (PC)
Installationsart:	Unterputz
Schutzart Standardinstallation:	IP20, IP44

Hinweise
- Aufgrund ihrer Bauart können nicht alle Funktionen rahmenbündig in das Schalterprogramm Gira E1 eingesetzt werden.

Abmessungen in mm

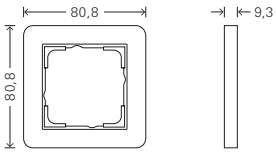

Abdeckrahmen 1fach:	B 80,8	H 80,8	T 9,3
Abdeckrahmen 2fach:	B 80,8	H 151,9	T 9,3
Abdeckrahmen 3fach:	B 80,8	H 223,4	T 9,3
Abdeckrahmen 4fach:	B 80,8	H 294,7	T 9,3
Abdeckrahmen 5fach:	B 80,8	H 366,0	T 9,3
Eckradius:	R 7		

Varianten

Reinweiß glänzend (ähnl. RAL 9010)

Reinweiß seidenmatt (ähnl. RAL 9010)

Grau matt (lackiert)

Anthrazit

Schwarz matt (lackiert)

Spezifikation	Best.-Nr.	VE	PS	EUR/Stk

Abdeckrahmen Gira E1

Hinweise
- Auch für Kanalinstallationen geeignet.
- Abdeckrahmen (1- bis 5fach) in Verbindung mit Dichtungsset auch für die Montage wassergeschützt Unterputz IP44 geeignet.

N Neuheit.
Abdeckrahmen Gira E1

Reinweiß glänzend

1fach	**0211 150**	10	01	**7,49**
2fach	**0212 150**	10	01	**10,28**
2fach ohne Mittelsteg	**1002 150**	10	01	**10,28**
3fach	**0213 150**	1/5	01	**18,76**
4fach	**0214 150**	1/5	01	**30,30**
5fach	**0215 150**	1/5	01	**46,23**

+ Optionales Zubehör
Set IP44 Steckd. KD **0252 27** → 106
Set IP44 Wippsch./Wippt. + Tastsch. **3254 00**
Set IP44 bel. Wippsch./-t. + Tastsch. **3255 00**

Merkmale
- Bruchsicher.

N Neuheit.
Abdeckrahmen Gira E1

Reinweiß seidenmatt

1fach	**0211 151**	10	01	**7,49**
2fach	**0212 151**	10	01	**10,28**
2fach ohne Mittelsteg	**1002 151**	1	01	**10,28**
3fach	**0213 151**	1/5	01	**18,76**
4fach	**0214 151**	1/5	01	**30,30**
5fach	**0215 151**	1/5	01	**46,23**

+ Optionales Zubehör
Set IP44 Steckd. KD **0252 27** → 106
Set IP44 Wippsch./Wippt. + Tastsch. **3254 00**
Set IP44 bel. Wippsch./-t. + Tastsch. **3255 00**

Merkmale
- Bruchsicher.

Spezifikation	Best.-Nr.	VE	PS	EUR/Stk

N Neuheit.
Abdeckrahmen Gira E1

Anthrazit

1fach	**0211 152**	10	11	**7,86**
2fach	**0212 152**	10	11	**11,36**
2fach ohne Mittelsteg	**1002 152**	1	11	**11,36**
3fach	**0213 152**	1/5	11	**19,67**
4fach	**0214 152**	1/5	11	**31,69**
5fach	**0215 152**	1/5	11	**48,31**

+ Optionales Zubehör
Set IP44 Steckd. KD **0252 27** → 106
Set IP44 Wippsch./Wippt. + Tastsch. **3254 00**
Set IP44 bel. Wippsch./-t. + Tastsch. **3255 00**

Merkmale
- Bruchsicher.

N Neuheit.
Abdeckrahmen Gira E1

Schwarz matt

1fach	**0211 153**	10	11	**12,14**
2fach	**0212 153**	10	11	**18,43**
2fach ohne Mittelsteg	**1002 153**	1	11	**18,43**
3fach	**0213 153**	1/5	11	**30,31**
4fach	**0214 153**	1/5	11	**49,23**
5fach	**0215 153**	1/5	11	**74,90**

+ Optionales Zubehör
Set IP44 Steckd. KD **0252 27** → 106
Set IP44 Wippsch./Wippt. + Tastsch. **3254 00**
Set IP44 bel. Wippsch./-t. + Tastsch. **3255 00**

Merkmale
- Bruchsicher.

Spezifikation	Best.-Nr.	VE	PS	EUR/Stk

N Neuheit.
Abdeckrahmen Gira E1

Grau matt				
1fach	**0211 154**	10	11	**12,14**
2fach	**0212 154**	10	11	**18,43**
2fach ohne Mittelsteg	**1002 154**	1	11	**18,43**
3fach	**0213 154**	1/5	11	**30,31**
4fach	**0214 154**	1/5	11	**49,23**
5fach	**0215 154**	1/5	11	**74,90**

+ Optionales Zubehör
Set IP44 Steckd. KD **0252 27** → 106
Set IP44 Wippsch./Wippt. + Tastsch. **3254 00**
Set IP44 bel. Wippsch./-t. + Tastsch. **3255 00**

Merkmale
- Bruchsicher.

Spezifikation	Best.-Nr.	VE	PS	EUR/Stk

Dichtungssets

N Neuheit.
Dichtungsset IP44 für Wippschalter, Wipptaster und Tastschalter

Standard 55, Gira E1, Gira E2				
Für Schalter/Taster mit Wippe 1fach und 2fach	**3254 00**	5	01	**5,81**
Für beleuchtete Schalter/ Taster mit Wippe 1fach	**3255 00**	5	01	**5,81**

+ Optionales Zubehör
Wippe **3296 ..** → 39
Wippe Symb. Licht **3285 ..** → 40
Wippe Symb. Klingel **3286 ..** → 40
Wippe Symb. Tür **3287 ..** → 40
Wippe 2f **3295 ..** → 42
Wippe 2f Pfeil **3294 ..** → 42
Wippe 2f Pfeile **3297 ..** → 42
Wippe Kontrollf. **3290 ..** → 43
Wippe gerade Kontrollf. **3490 ..** → 43
Wippe Kontrollf. + Symb. Licht **3674 ..** → 43
Wippe Kontrollf. + Symb. Steckd. **3291 ..** → 44
Wippe Kontrollf. + Heizung Ein/Aus **3678 ..** → 44
Wippschalter Anzeige Hotelzimmerstatus **3104 ..** → 45

Dichtungsset IP44 für Steckdosen mit Klappdeckel



Standard 55, Gira E1, Gira E2				
	0252 27	5	01	**4,55**

+ Optionales Zubehör
SCHUKO-Steckd. KD WSV **4454 ..**
SCHUKO-Steckd. KD + SP **4414 ..**

Merkmale
- Abdeckrahmen (1- bis 5fach) aus den Schalterprogrammen Standard 55, Gira E1 und Gira E2 in Verbindung mit dem Dichtungsset auch für die Montage von Unterputz-SCHUKO-Steckdosen mit Klappdeckel aus dem System 55 wassergeschützt IP44 geeignet.

Gira E2
System 55

99 Abdeckrahmen Gira E2
100 Abdeckrahmen Gira E2 für flachen Einbau
102 Abdeckrahmen Gira E2 mit Beschriftungsfeld
103 Abdeckrahmen Gira E2 durchgängig beschreibbar
104 Aufputz
105 Installation mit Profil 55
106 Dichtungssets
106 Tastsensor 4 Komfort .95

Auszeichnungen
International Design Award 1998,
iF product design award 1999,
red dot award 1999

Gira E2 Edelstahl
Iconic Award 2018
German Innovation Award, Building & Elements 2018
Red Dot Award, Product Design 2018

Gira E2 flach
Iconic Award 2018
IF Design Award 2018
German Innovation Award, Building & Elements 2018
Red Dot Award, Product Design 2018

Produktdesign
Gira Designteam, Radevormwald

Gira Designkonfigurator
www.designkonfigurator.gira.de

Gira E2 — Streng reduziertes Design mit hoher Funktionalität.

Merkmale

- Mehr als 300 Funktionen verfügbar.
- Geradlinige Formen.
- Geeignet für senkrechte und waagerechte Installation.
- Unterputz-Installation (IP20).
- Unterputz-Installation bei Standardinstallation von Schaltern, Tastern und SCHUKO-Steckdosen mit Klappdeckel auch spritzwassergeschützt (IP44) möglich (bei Verwendung spezieller Dichtungssets **0252 27, 325400** oder **325500**).

Merkmale Thermoplast:
- zeitloses Farbkonzept.
- Kunststoff: halogenfreier, schlag- und bruchsicherer Thermoplast.
- Robuste, strapazierfähige und pflegeleichte Oberfläche.

Merkmale Edelstahl:
- hochwertiges Echtmaterial.
- widerstandsfähige Oberfläche mit kühl-silbernem Seidenglanz.

Technische Daten

Plattform:	System 55
Material:	Thermoplast (PC) Edelstahl
Installationsart:	Unterputz
Schutzart Standardinstallation:	IP20, IP44
Schutzart flacher Einbau:	IP20

Hinweise

- Aufgrund ihrer Bauart können nicht alle Funktionen rahmenbündig in das Schalterprogramm Gira E2 eingesetzt werden.
- Abdeckrahmen für die herkömmliche Unterputz-Installation sind in den Varianten 1- bis 5fach erhältlich, für die 3 mm flache Installation auf der Wand in den Varianten 1- bis 4fach.
- Profil 55 für die Erweiterungsinstallation Aufputz 1- bis 8fach

Gira E2, Abmessungen in mm

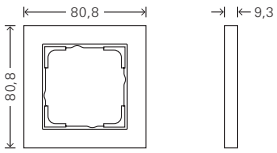

Abdeckrahmen 1fach:	B 80,8	H 80,8	T 9,3
Abdeckrahmen 1,5fach:	B 80,8	H 121,4	T 9,3
Abdeckrahmen 2fach:	B 80,8	H 151,9	T 9,3
Abdeckrahmen 3fach:	B 80,8	H 223,4	T 9,3
Abdeckrahmen 4fach:	B 80,8	H 294,7	T 9,3
Abdeckrahmen 5fach:	B 80,8	H 366,0	T 9,3
Eckradius Thermoplast:	R 0,5		
Eckradius Edelstahl:	R 2,5		

Gira E2 flacher Einbau, Abmessungen in mm

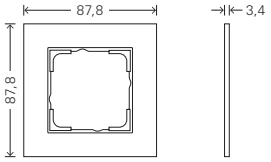

Abdeckrahmen 1fach:	B 87,8	H 87,8	T 3,4
Abdeckrahmen 2fach:	B 87,8	H 158,9	T 3,4
Abdeckrahmen 3fach:	B 87,8	H 230,3	T 3,4
Abdeckrahmen 4fach:	B 87,8	H 301,5	T 3,4
Eckradius Thermoplast:	R 0,5		
Eckradius Edelstahl:	R 2,5		

Varianten Gira E2

Reinweiß glänzend (ähnl. RAL 9010)

Reinweiß seidenmatt (ähnl. RAL 9010)

Grau matt (lackiert)

Anthrazit

Schwarz matt (lackiert)

Farbe Alu (lackiert)

Edelstahl

Gira E2 Aufputz

Reinweiß glänzend (ähnl. RAL 9010)

Schwarz matt (lackiert)

Gira E2 Aufputz, Abmessungen in mm

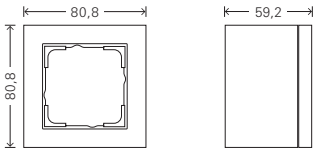

Abdeckrahmen 1fach:	B 80,8	H 80,8	T 59,2
Eckradius Thermoplast:	R 0,5		

Bestellhilfe

Standardinstallation	für die Unterputz-Gerätedose
Einzelkomponenten Die Abdeckrahmen für die herkömmliche Installation werden ohne Unterputz-Gerätedose geliefert. Die Abdeckrahmen sind in dieser Installationart in den Größen von 1- bis 5fach erhältlich.	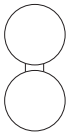 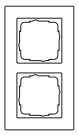
Abdeckrahmen 1fach	0211 ...*
Abdeckrahmen 1,5fach	1001 ..**
Abdeckrahmen 2fach	0212 ...*
Abdeckrahmen 3fach	0213 ...*
Abdeckrahmen 4fach	0214 ...*
Abdeckrahmen 5fach	0215 ...*
Abdeckrahmen 2fach ohne Mittelsteg	1002 ...*

Flacher Einbau	für die Hohlwand		für das Mauerwerk		
Einzelkomponenten Wenn zwischen dem Einsatz der Unterputz-Gerätedose und der Installation der Abdeckrahmen eine längere Zeitspanne liegt, kann es sinnvoll sein, die Abdeckrahmen kurzfristig nachzubestellen. So erübrigt sich die Frage der Lagerung und die Abdeckrahmen sind vor Schäden geschützt.	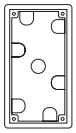 Gerätedose Gira E2	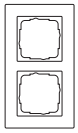 Abdeckrahmen Gira E2 flacher Einbau	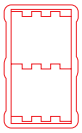 Unterputz-Einbaudose Gira E2	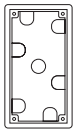 Gerätedose Gira E2	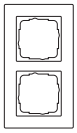 Abdeckrahmen Gira E2 flacher Einbau
Abdeckrahmen 1fach	2896 00	0211 ...***	2891 00	2896 00	0211 ...***
Abdeckrahmen 2fach	2897 00	0212 ...***	2892 00	2897 00	0212 ...***
Abdeckrahmen 3fach	2898 00	0213 ...***	2893 00	2898 00	0213 ...***
Abdeckrahmen 4fach	2899 00	0214 ...***	2894 00	2899 00	0214 ...***
Abdeckrahmen 2fach ohne Mittelsteg	2897 00	1002 ...***	2892 00	2897 00	1002 ...***

Alle Abdeckrahmenvarianten sind in allen Materialien erhältlich, mit Ausnahme des Abdeckrahmens 1,5fach.
Die Endungen der Bestellnummern sind:
* 29 Reinweiß glänzend, 22 Reinweiß seidenmatt, 23 Anthrazit, 25 Farbe Alu, 09 Schwarz matt, 37 Grau matt, 33 Edelstahl
** 29 Reinweiß glänzend, 22 Reinweiß seidenmatt, 23 Anthrazit, 25 Farbe Alu, 09 Schwarz matt, 37 Grau matt
*** 295 Reinweiß glänzend, 225 Reinweiß seidenmatt, 235 Anthrazit, 255 Farbe Alu, 095 Schwarz matt, 375 Grau matt, 335 Edelstahl

Spezifikation	Best.-Nr.	VE	PS	EUR/Stk

Abdeckrahmen Gira E2

Merkmale
- Bruchsicher.

Hinweise
- Auch für Kanalinstallationen geeignet.
- Abdeckrahmen (1- bis 5fach) in Verbindung mit Dichtungsset auch für die Montage wassergeschützt Unterputz IP44 geeignet.

Abdeckrahmen Gira E2

Reinweiß glänzend

1fach	**0211 29**	10/100	01	**7,49**
1,5fach	**1001 29**	10	01	**11,08**
2fach	**0212 29**	10/100	01	**10,28**
2fach ohne Mittelsteg	**1002 29**	10	01	**10,28**
3fach	**0213 29**	1/5	01	**18,76**
4fach	**0214 29**	1/5	01	**30,30**
5fach	**0215 29**	1/5	01	**46,23**

+ Optionales Zubehör
Set IP44 Steckd. KD **0252 27** → 106
Set IP44 Wippsch./Wippt. + Tastsch. **3254 00** → 106
Set IP44 bel. Wippsch./-t. + Tastsch. **3255 00** → 106

Abdeckrahmen Gira E2

Reinweiß seidenmatt

1fach	**0211 22**	10/100	01	**7,49**
1,5fach	**1001 22**	10	01	**11,08**
2fach	**0212 22**	10/100	01	**10,28**
2fach ohne Mittelsteg	**1002 22**	10	01	**10,28**
3fach	**0213 22**	1/5	01	**18,76**
4fach	**0214 22**	1/5	01	**30,30**
5fach	**0215 22**	1/5	01	**46,23**

+ Optionales Zubehör
Set IP44 Steckd. KD **0252 27** → 106
Set IP44 Wippsch./Wippt. + Tastsch. **3254 00** → 106
Set IP44 bel. Wippsch./-t. + Tastsch. **3255 00** → 106

Abdeckrahmen Gira E2

Anthrazit

1fach	**0211 23**	10/100	11	**7,86**
1,5fach	**1001 23**	10	11	**11,58**
2fach	**0212 23**	10/100	11	**11,36**
2fach ohne Mittelsteg	**1002 23**	10	11	**11,36**
3fach	**0213 23**	1/5	11	**19,67**
4fach	**0214 23**	1/5	11	**31,69**
5fach	**0215 23**	1	11	**48,31**

+ Optionales Zubehör
Set IP44 Steckd. KD **0252 27** → 106
Set IP44 Wippsch./Wippt. + Tastsch. **3254 00** → 106
Set IP44 bel. Wippsch./-t. + Tastsch. **3255 00** → 106

Abdeckrahmen Gira E2

Grau matt

1fach	**0211 37**	10	11	**12,14**
1,5fach	**1001 37**	10	11	**17,96**
2fach	**0212 37**	10	11	**18,43**
2fach ohne Mittelsteg	**1002 37**	10	11	**18,43**
3fach	**0213 37**	1	11	**30,31**
4fach	**0214 37**	1	11	**49,23**
5fach	**0215 37**	1	11	**74,90**

+ Optionales Zubehör
Set IP44 Steckd. KD **0252 27** → 106
Set IP44 Wippsch./Wippt. + Tastsch. **3254 00** → 106
Set IP44 bel. Wippsch./-t. + Tastsch. **3255 00** → 106

Abdeckrahmen Gira E2

Schwarz matt

1fach	**0211 09**	10	11	**12,14**
1,5fach	**1001 09**	10	11	**17,96**
2fach	**0212 09**	10	11	**18,43**
2fach ohne Mittelsteg	**1002 09**	10	11	**18,43**
3fach	**0213 09**	1/5	11	**30,31**
4fach	**0214 09**	1/5	11	**49,23**
5fach	**0215 09**	1	11	**74,90**

+ Optionales Zubehör
Set IP44 Steckd. KD **0252 27** → 106
Set IP44 Wippsch./Wippt. + Tastsch. **3254 00** → 106
Set IP44 bel. Wippsch./-t. + Tastsch. **3255 00** → 106

Spezifikation	Best.-Nr.	VE	PS	EUR/Stk

Abdeckrahmen Gira E2

Farbe Alu

1fach	**0211 25**	10/100	11	**12,14**
1,5fach	**1001 25**	10	11	**17,96**
2fach	**0212 25**	10	11	**18,43**
2fach ohne Mittelsteg	**1002 25**	10	11	**18,43**
3fach	**0213 25**	1/5	11	**30,31**
4fach	**0214 25**	1/5	11	**49,23**
5fach	**0215 25**	1/5	11	**74,90**

+ Optionales Zubehör

Set IP44 Steckd. KD **0252 27** → 106
Set IP44 Wippsch./Wippt. + Tastsch. **3254 00** → 106
Set IP44 bel. Wippsch./-t. + Tastsch. **3255 00** → 106

Abdeckrahmen Gira E2

Edelstahl

1fach	**0211 33**	10	11	**19,13**
2fach	**0212 33**	10	11	**29,65**
2fach ohne Mittelsteg	**1002 33**	10	11	**29,65**
3fach	**0213 33**	1/5	11	**54,51**
4fach	**0214 33**	1/5	11	**84,59**
5fach	**0215 33**	1/5	11	**128,82**

+ Optionales Zubehör

Set IP44 Steckd. KD **0252 27** → 106
Set IP44 Wippsch./Wippt. + Tastsch. **3254 00** → 106
Set IP44 bel. Wippsch./-t. + Tastsch. **3255 00** → 106

Spezifikation	Best.-Nr.	VE	PS	EUR/Stk

Abdeckrahmen Gira E2 für flachen Einbau

Merkmale
- Bruchsicher.
- Mithilfe der Gira Gerätedose kann das Schalterprogramm Gira E2 flach auf die Wand installiert werden.
- Für die Hohlwandmontage, z. B. in einem flexiblen Wandsystem, lässt sich diese Gerätedose direkt in die Wand versenken.
- Für die Unterputz-Montage im Mauerwerk wird die Gerätedose in eine Unterputz-Einbaudose eingesetzt und diese in die Wand eingelassen.

Abdeckrahmen Gira E2 für den flachen Einbau

Reinweiß glänzend

1fach	**0211 295**	10	01	**8,85**
2fach	**0212 295**	10	01	**14,23**
2fach ohne Mittelsteg	**1002 295**	10	01	**14,23**
3fach	**0213 295**	1/5	01	**23,45**
4fach	**0214 295**	1/5	01	**37,19**

+ Notwendiges Zubehör

Gerätedose Gira E2 für den flachen Einbau → 101

+ Optionales Zubehör

Unterputz-Einbaudose Gira E2 → 102

Abdeckrahmen Gira E2 für den flachen Einbau

Reinweiß seidenmatt

1fach	**0211 225**	10	01	**8,85**
2fach	**0212 225**	10	01	**14,23**
2fach ohne Mittelsteg	**1002 225**	10	01	**14,23**
3fach	**0213 225**	1	01	**23,45**
4fach	**0214 225**	1/5	01	**37,19**

+ Notwendiges Zubehör

Gerätedose Gira E2 für den flachen Einbau → 101

+ Optionales Zubehör

Unterputz-Einbaudose Gira E2 → 102

Spezifikation	Best.-Nr.	VE	PS	EUR/Stk

Abdeckrahmen Gira E2 für den flachen Einbau

Anthrazit

1fach	**0211 235**	10	11	**9,21**
2fach	**0212 235**	10	11	**14,89**
2fach ohne Mittelsteg	**1002 235**	10	11	**15,37**
3fach	**0213 235**	1/5	11	**24,36**
4fach	**0214 235**	1/5	11	**38,60**

+ Notwendiges Zubehör
Gerätedose Gira E2 für den flachen Einbau → 101

+ Optionales Zubehör
Unterputz-Einbaudose Gira E2 → 102

Abdeckrahmen Gira E2 für den flachen Einbau



Grau matt

1fach	**0211 375**	10	11	**13,47**
2fach	**0212 375**	10	11	**21,97**
2fach ohne Mittelsteg	**1002 375**	10	11	**22,42**
3fach	**0213 375**	1	11	**35,02**
4fach	**0214 375**	1	11	**56,11**

+ Notwendiges Zubehör
Gerätedose Gira E2 für den flachen Einbau → 101

+ Optionales Zubehör
Unterputz-Einbaudose Gira E2 → 102

Abdeckrahmen Gira E2 für den flachen Einbau

Schwarz matt

1fach	**0211 095**	10	11	**13,47**
2fach	**0212 095**	10	11	**21,97**
2fach ohne Mittelsteg	**1002 095**	10	11	**22,42**
3fach	**0213 095**	1/5	11	**35,02**
4fach	**0214 095**	1/5	11	**56,11**

+ Notwendiges Zubehör
Gerätedose Gira E2 für den flachen Einbau → 101

+ Optionales Zubehör
Unterputz-Einbaudose Gira E2 → 102

Abdeckrahmen Gira E2 für den flachen Einbau

Farbe Alu

1fach	**0211 255**	10	11	**13,47**
2fach	**0212 255**	10	11	**21,97**
2fach ohne Mittelsteg	**1002 255**	10	11	**22,42**
3fach	**0213 255**	1/5	11	**35,02**
4fach	**0214 255**	1/5	11	**56,11**

+ Notwendiges Zubehör
Gerätedose Gira E2 für den flachen Einbau → 101

+ Optionales Zubehör
Unterputz-Einbaudose Gira E2 → 102

Abdeckrahmen Gira E2 für den flachen Einbau

Edelstahl

1fach	**0211 335**	10	11	**20,49**
2fach	**0212 335**	10	11	**33,20**
2fach ohne Mittelsteg	**1002 335**	10	11	**33,63**
3fach	**0213 335**	1/5	11	**59,19**
4fach	**0214 335**	1	11	**91,48**

+ Notwendiges Zubehör
Gerätedose Gira E2 für den flachen Einbau → 101

+ Optionales Zubehör
Unterputz-Einbaudose Gira E2 → 102

Gerätedose Gira E2 für den flachen Einbau

1fach	**2896 00**	1	11	**3,92**
2fach	**2897 00**	1	11	**5,86**
3fach	**2898 00**	1	11	**7,87**
4fach	**2899 00**	1	11	**9,83**

+ Notwendiges Zubehör
Abdeckrahmen Gira E2 für den flachen Einbau → 100

+ Optionales Zubehör
Unterputz-Einbaudose Gira E2 → 102

Merkmale
- Mithilfe der Gira Gerätedose und Abdeckrahmen für den flachen Einbau kann das Schalterprogramm Gira E2 flach auf die Wand installiert werden.
- Für die Unterputz-Montage im Mauerwerk wird die Gerätedose in eine Unterputz-Einbaudose eingesetzt und diese in die Wand eingelassen.

Spezifikation	Best.-Nr.	VE	PS	EUR/Stk

Technische Daten
Abmessungen in mm

- 1fach:	B 84	H 84	T 60,5
- 2fach:	B 84	H 155	T 60,5
- 3fach:	B 84	H 226	T 60,5
- 4fach:	B 84	H 297,5	T 60,5

Hinweise
- Die Gerätedose besitzt keine Leitungsrückhaltung.

Unterputz-Einbaudose Gira E2



1fach	**2891 00**	1	01	**6,57**
2fach	**2892 00**	1	01	**9,40**
3fach	**2893 00**	1	01	**12,21**
4fach	**2894 00**	1	01	**15,03**

+ Optionales Zubehör
Gerätedose Gira E2 für den flachen Einbau → 101

Merkmale
- Mauerwerkmontage durch Befestigung der Unterputz-Einbaudose, z. B. fixieren mit Gips. Montage der Gerätedose in der Unterputz-Einbaudose wie bei einer marktüblichen Hohlwanddose.

Technische Daten
Abmessungen in mm

- 1fach:	B 92,5	H 91,5	T 64
- 2fach:	B 92,5	H 162,5	T 64
- 3fach:	B 92,5	H 233,5	T 64
- 4fach:	B 92,5	H 304,5	T 64

Montageadapter für Abdeckrahmen Gira E2 für flachen Einbau

1fach				
Reinweiß glänzend	**1311 03**	10	01	**3,50**
Schwarz glänzend	**1311 05**	10	11	**3,50**
2fach				
Reinweiß glänzend	**1312 03**	10	01	**4,95**
Schwarz glänzend	**1312 05**	10	11	**4,95**
3fach				
Reinweiß glänzend	**1313 03**	5	01	**7,87**
Schwarz glänzend	**1313 05**	5	11	**7,87**
4fach				
Reinweiß glänzend	**1314 03**	5	01	**12,18**
Schwarz glänzend	**1314 05**	5	11	**12,18**

+ Notwendiges Zubehör
1fach bis 4fach
Abdeckrahmen Gira E2 für flachen Einbau → 100

Hinweise
- Für die Verwendung mit Abdeckrahmen Gira E2 1fach bis 4fach in Edelstahl (Best.-Nrn.: xxxx 335) nicht geeignet.

Spezifikation	Best.-Nr.	VE	PS	EUR/Stk

Abdeckrahmen Gira E2 mit Beschriftungsfeld

Merkmale
- Bruchsicher.
- Sprühnebeldicht.
- Abdeckrahmen mit transparentem Sichtfenster zur Beschriftung der Einsätze.
- Besonders geeignet für Objekte, in denen Elektroinstallation gekennzeichnet und dokumentiert werden muss, bspw. in Verwaltungen, gewerblichen Betrieben, Flughäfen, Unternehmen und Krankenhäusern.

Hinweise
- Nicht zu verwenden mit: Dichtungsset IP44, Aufputz-Gehäuse flache Bauweise, Aufputz-Gehäuse.

Abdeckrahmen Gira E2 mit Beschriftungsfeld

Reinweiß glänzend				
1fach	**1091 29**	10	01	**11,44**
2fach waagerecht	**1092 29**	10	01	**18,17**
2fach senkrecht	**1102 29**	10	01	**18,17**
3fach waagerecht	**1093 29**	1/5	01	**30,60**
3fach senkrecht	**1103 29**	1/5	01	**30,60**
4fach waagerecht	**1094 29**	1	01	**46,04**
4fach senkrecht	**1114 29**	1	01	**46,04**
5fach waagerecht	**1095 29**	1/5	01	**65,96**
5fach senkrecht	**1115 29**	1/5	01	**65,96**

+ Optionales Zubehör
Beschriftungsbögen 51,2 x 7 mm **1455 00** → 222

Abdeckrahmen Gira E2 mit Beschriftungsfeld

Reinweiß seidenmatt				
1fach	**1091 22**	10	01	**11,44**
2fach waagerecht	**1092 22**	10	01	**18,17**
2fach senkrecht	**1102 22**	10	01	**18,17**
3fach waagerecht	**1093 22**	1/5	01	**30,60**
3fach senkrecht	**1103 22**	1/5	01	**30,60**
4fach waagerecht	**1094 22**	1/5	01	**46,04**
4fach senkrecht	**1114 22**	1	01	**46,04**
5fach waagerecht	**1095 22**	1/5	01	**65,96**
5fach senkrecht	**1115 22**	1/5	01	**65,96**

+ Optionales Zubehör
Beschriftungsbögen 51,2 x 7 mm **1455 00** → 222

Spezifikation	Best.-Nr.	VE	PS	EUR/Stk

Abdeckrahmen Gira E2 mit Beschriftungsfeld

Anthrazit

1fach	**1091 23**	10	11	**11,79**
2fach waagerecht	**1092 23**	10	11	**19,28**
2fach senkrecht	**1102 23**	10	11	**19,28**
3fach waagerecht	**1093 23**	1/5	11	**31,50**
3fach senkrecht	**1103 23**	1/5	11	**31,50**
4fach waagerecht	**1094 23**	1	11	**47,47**
4fach senkrecht	**1114 23**	1/5	11	**47,47**
5fach waagerecht	**1095 23**	1	11	**67,99**
5fach senkrecht	**1115 23**	1	11	**67,99**

+ Optionales Zubehör
Beschriftungsbögen 51,2 x 7 mm **1455 00** → 222

Abdeckrahmen Gira E2 mit Beschriftungsfeld



Grau matt

1fach	**1091 37**	10	11	**16,09**
2fach waagerecht	**1092 37**	10	11	**26,35**
2fach senkrecht	**1102 37**	10	11	**26,35**
3fach waagerecht	**1093 37**	1	11	**42,14**
3fach senkrecht	**1103 37**	1	11	**42,14**
4fach waagerecht	**1094 37**	1	11	**64,97**
4fach senkrecht	**1114 37**	1	11	**64,97**
5fach waagerecht	**1095 37**	1	11	**94,60**
5fach senkrecht	**1115 37**	1	11	**94,60**

+ Optionales Zubehör
Beschriftungsbögen 51,2 x 7 mm **1455 00** → 222

Abdeckrahmen Gira E2 mit Beschriftungsfeld

Schwarz matt

1fach	**1091 09**	10	11	**16,09**
2fach waagerecht	**1092 09**	10	11	**26,35**
2fach senkrecht	**1102 09**	10	11	**26,35**
3fach waagerecht	**1093 09**	1/5	11	**42,14**
3fach senkrecht	**1103 09**	1/5	11	**42,14**
4fach waagerecht	**1094 09**	1/5	11	**64,97**
4fach senkrecht	**1114 09**	1	11	**64,97**
5fach waagerecht	**1095 09**	1/5	11	**94,60**
5fach senkrecht	**1115 09**	1	11	**94,60**

+ Optionales Zubehör
Beschriftungsbögen 51,2 x 7 mm **1455 00** → 222

Spezifikation	Best.-Nr.	VE	PS	EUR/Stk

Abdeckrahmen Gira E2 mit Beschriftungsfeld

Farbe Alu

1fach	**1091 25**	10	11	**16,09**
2fach waagerecht	**1092 25**	10	11	**26,35**
2fach senkrecht	**1102 25**	10	11	**26,35**
3fach waagerecht	**1093 25**	1/5	11	**42,14**
3fach senkrecht	**1103 25**	1/5	11	**42,14**
4fach waagerecht	**1094 25**	1/5	11	**64,97**
4fach senkrecht	**1114 25**	1/5	11	**64,97**
5fach waagerecht	**1095 25**	1	11	**94,60**
5fach senkrecht	**1115 25**	1/5	11	**94,60**

+ Optionales Zubehör
Beschriftungsbögen 51,2 x 7 mm **1455 00** → 222

Abdeckrahmen Gira E2 durchgängig beschreibbar

Abdeckrahmen Gira E2 durchgängig beschreibbar

Klar / Reinweiß

1fach	**0711 22**	10	01	**7,49**
2fach	**0712 22**	10	01	**13,44**
3fach	**0713 22**	1/5	01	**21,31**

+ Notwendiges Zubehör
Einen der nachstehenden Artikel:
Beschriftungsbögen Gira E2 Typ 1 **1411 00** → 222
Beschriftungsbögen Gira E2 Typ 2 **1412 00** → 222
Beschriftungsbögen Gira E2 Typ 3 **1413 00** → 222

Merkmale
- Bruchsicher.
- Transparenter, durchgängig beschreibbarer Abdeckrahmen.
- Besonders geeignet für Objekte, in denen Elektroinstallation gekennzeichnet und dokumentiert werden muss, bspw. in Verwaltungen, gewerblichen Betrieben, Flughäfen, Unternehmen und Krankenhäusern.

Spezifikation	Best.-Nr.	VE	PS	EUR/Stk

Aufputz

Aufputz-Gehäuse, komplett mit Abdeckrahmen

1fach für E2				
Reinweiß glänzend	**1061 29**	10	13	**22,60**
Schwarz matt	**1061 09**	10	13	**38,90**
2fach für E2				
Reinweiß glänzend	**1062 29**	5	13	**37,08**
Schwarz matt	**1062 09**	5	13	**59,26**
3fach für E2				
Reinweiß glänzend	**1063 29**	1	13	**61,42**
Schwarz matt	**1063 09**	1	13	**80,06**

+ Optionales Zubehör

Adapter Ltg.einf. **1065 ..**	→	104
Adapter Ltg.einf. Kanal 15 x 15 mm **1069 ..**	→	104
Bel.el. AP-Gehäuse **1067 ..**	→	104

Technische Daten

Abmessungen in mm

- 1fach:	B 80,8	H 80,8	T 59,2
- 2fach:	B 151,9	H 80,8	T 59,2
- 3fach:	B 223,4	H 80,8	T 59,2

Lieferumfang

- Abdeckrahmen, Adapter zur Leitungseinführung und Leitungseinführung für Kanal 15x15 mm sind im Lieferumfang enthalten.

Adapter zur Leitungseinführung

Reinweiß glänzend	**1065 03**	5	01	**1,00**
Schwarz matt	**1065 005**	5	11	**5,94**

+ Notwendiges Zubehör

AP-Gehäuse 1f + Rahmen **1061 ..**

- Standard 55	→	89
- E2	→	104

AP-Gehäuse 2f + Rahmen **1062 ..**

- Standard 55	→	89
- E2	→	104

AP-Gehäuse 3f + Rahmen **1063 ..**

- Standard 55	→	89
- E2	→	104

Adapter zur Leitungseinführung für Kanal 15 x 15 mm

Reinweiß glänzend	**1069 03**	5	01	**1,00**
Schwarz matt	**1069 005**	5	11	**5,94**

+ Notwendiges Zubehör

AP-Gehäuse 1f + Rahmen **1061 ..**

- Standard 55	→	89
- E2	→	104

AP-Gehäuse 2f + Rahmen **1062 ..**

- Standard 55	→	89
- E2	→	104

AP-Gehäuse 3f + Rahmen **1063 ..**

- Standard 55	→	89
- E2	→	104

Beleuchtungselement für Aufputz-Gehäuse

Reinweiß glänzend	**1067 03**	1/5	02	**25,21**
Schwarz matt	**1067 005**	1/5	02	**29,01**

+ Notwendiges Zubehör

AP-Gehäuse 1f + Rahmen **1061 ..**

- Standard 55	→	89
- E2	→	104

AP-Gehäuse 2f + Rahmen **1062 ..**

- Standard 55	→	89
- E2	→	104

AP-Gehäuse 3f + Rahmen **1063 ..**

- Standard 55	→	89
- E2	→	104

Merkmale

- Die weiß leuchtenden LEDs werfen einen Lichtkorridor nach unten. So wird eine indirekte Orientierungsbeleuchtung erzeugt, die auch in Schlafräumen keine lästige Blendung verursacht.

Technische Daten

Nennspannung:	AC 230 V, 50 Hz
Leistungsaufnahme:	0,05 W / 1,65 mA
Lichtstärke:	0,2 cd
Umgebungstemperatur:	0 °C bis +40 °C

Spezifikation	Best.-Nr.	VE	PS	EUR/Stk

Aufputz-Gehäuse flache Bauweise

1fach für Standard 55, E2, Event, Esprit

Reinweiß glänzend	**0219 29**	1	01	**8,92**
Reinweiß seidenmatt	**0219 27**	1	01	**8,92**
Anthrazit	**0219 28**	1	11	**10,29**
Farbe Alu	**0219 26**	1	11	**12,37**
Schwarz matt	**0219 005**	1	11	**12,37**

+Optionales Zubehör
Kurzhub 42 V Schließer **0138 ..**

Merkmale
- Für Taster mit Kleinspannung bis 42 V und Einsatz Funk Wandsender.

Technische Daten
Abmessungen in mm
B 91,5 H 91,5 T 15

Hinweise
- Nicht für Leitungs- und Kanaleinführung geeignet.

Lieferumfang
- Abdeckrahmen ist **nicht** im Lieferumfang enthalten.

Spezifikation	Best.-Nr.	VE	PS	EUR/Stk

Installation mit Profil 55

Profil 55 für senkrechte und waagerechte Montage

1fach				
Aluminium Reinweiß glänzend (lackiert)	**1361 27**	1	17	**51,67**
Aluminium	**1361 26**	1	17	**43,07**
2fach				
Aluminium Reinweiß glänzend (lackiert)	**1362 27**	1	17	**81,98**
Aluminium	**1362 26**	1	17	**68,34**
3fach				
Aluminium Reinweiß glänzend (lackiert)	**1363 27**	1	17	**118,80**
Aluminium	**1363 26**	1	17	**98,96**
5fach				
Aluminium Reinweiß glänzend (lackiert)	**1364 27**	1	17	**167,32**
Aluminium	**1364 26**	1	17	**139,42**
5fach 600 mm				
Aluminium Reinweiß glänzend (lackiert)	**1365 27**	1	17	**169,76**
Aluminium	**1365 26**	1	17	**149,64**
8fach				
Aluminium Reinweiß glänzend (lackiert)	**1366 27**	1	17	**209,78**
Aluminium	**1366 26**	1	17	**174,84**

Funktionsbeschreibung → 198

Profil 55 mit Befestigungswinkel

2fach				
Aluminium Reinweiß glänzend (lackiert)	**1192 27**	1	17	**120,75**
Aluminium	**1192 26**	1	17	**107,22**
3fach				
Aluminium Reinweiß glänzend (lackiert)	**1193 27**	1	17	**157,67**
Aluminium	**1193 26**	1	17	**137,71**
5fach 600 mm				
Aluminium Reinweiß glänzend (lackiert)	**1195 27**	1	17	**208,54**
Aluminium	**1195 26**	1	17	**188,41**
8fach				
Aluminium Reinweiß glänzend (lackiert)	**1198 27**	1	17	**248,56**
Aluminium	**1198 26**	1	17	**213,63**

Funktionsbeschreibung → 199

Spezifikation	Best.-Nr.	VE	PS	EUR/Stk

Dichtungssets

N Neuheit.
Dichtungsset IP44 für Wippschalter, Wipptaster und Tastschalter

Standard 55, Gira E1, Gira E2

Für Schalter/Taster mit Wippe 1fach und 2fach	**3254 00**	5	01	**5,81**
Für beleuchtete Schalter/ Taster mit Wippe 1fach	**3255 00**	5	01	**5,81**

+ Optionales Zubehör

Wippe **3296 ..**	→	39
Wippe Symb. Licht **3285 ..**	→	40
Wippe Symb. Klingel **3286 ..**	→	40
Wippe Symb. Tür **3287 ..**	→	40
Wippe 2f **3295 ..**	→	42
Wippe 2f Pfeil **3294 ..**	→	42
Wippe 2f Pfeile **3297 ..**	→	42
Wippe Kontrollf. **3290 ..**	→	43
Wippe gerade Kontrollf. **3490 ..**	→	43
Wippe Kontrollf. + Symb. Licht **3674 ..**	→	43
Wippe Kontrollf. + Symb. Steckd. **3291 ..**	→	44
Wippe Kontrollf. + Heizung Ein/Aus **3678 ..**	→	44
Wippschalter Anzeige Hotelzimmerstatus **3104 ..**	→	45

Dichtungsset IP44 für Steckdosen mit Klappdeckel

Standard 55, Gira E1, Gira E2

	0252 27	5	01	**4,55**

+ Optionales Zubehör
SCHUKO-Steckd. KD WSV **4454 ..**
SCHUKO-Steckd. KD + SP **4414 ..**

Merkmale
- Abdeckrahmen (1- bis 5fach) aus den Schalterprogrammen Standard 55, Gira E1 und Gira E2 in Verbindung mit dem Dichtungsset auch für die Montage von Unterputz-SCHUKO-Steckdosen mit Klappdeckel aus dem System 55 wassergeschützt IP44 geeignet.

Spezifikation	Best.-Nr.	VE	PS	EUR/Stk

Tastsensor 4 Komfort .95

Gira Tastsensor 4.95 und Gira E2

Querverweis
Kantig, reduziert, klar - die prägenden Stilelemente machen beide Programme zu einem idealen Paar. Auch die verwandte Designvielfalt stimmt: Farblich passend zu den Gira E2 Rahmen sind Aluminium Wippen in den lackierten Farben Reinweiß seidenmatt, Reinweiß glänzend, Schwarz matt, Anthrazit und Grau matt erhältlich. → 000

Gira E3
System 55

Auszeichnungen
Iconic Award - Winner 2016
German Design Award Kategorie "Building and Elements" 2017
DDC Gute Gestaltung Kategorie Produkt 2017
iF product design award 2017

Produktdesign
schmitz Visuelle Kommunikation

Gira Designkonfigurator
www.designkonfigurator.gira.de



Gira E3 — Harmonische Form, dezente Farben.

Merkmale
- Mehr als 300 Funktionen verfügbar.
- Abgerundete Konturen für harmonisches Ambiente.
- Geeignet für senkrechte und waagerechte Installation.
- Deckrahmen in sechs Farbvarianten:
  Matte, pflegeleichte Soft-Touch-Oberfläche
  in fünf dezenten Farbtönen.
  Puristische Variante ganz in Reinweiß glänzend.
- Deckrahmen mit Soft-Touch-Oberfläche erhältlich mit
  Trägerrahmen in Reinweiß glänzend oder Anthrazit.
- Kunststoff: halogenfreier, schlag- und bruchsicherer
  Thermoplast.
- Unterputz-Installation (IP20).

Technische Daten

Plattform:	System 55
Material:	Thermoplast (PC)
Installationsart:	Unterputz
Schutzart:	IP20

Abmessungen in mm

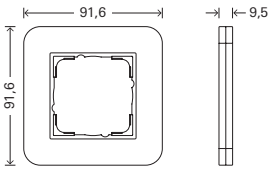

Abdeckrahmen 1fach:	B 91,6	H 91,6	T 9,5
Abdeckrahmen 2fach:	B 91,6	H 162,7	T 9,5
Abdeckrahmen 3fach:	B 91,6	H 234,2	T 9,5
Abdeckrahmen 4fach:	B 91,6	H 305,5	T 9,5
Abdeckrahmen 5fach:	B 91,6	H 376,8	T 9,5

Eckradius: R 11

Varianten

Reinweiß
glänzend



Hellgrau
Soft-Touch

Grau
Soft-Touch

Dunkelgrau
Soft-Touch

Sand
Soft-Touch

Umbra
Soft-Touch

Hellgrau
Soft-Touch

Grau
Soft-Touch

Dunkelgrau
Soft-Touch

Sand
Soft-Touch

Umbra
Soft-Touch

Spezifikation	Best.-Nr.	VE	PS	EUR/Stk

Abdeckrahmen Gira E3

Merkmale
- Bruchsicher.



Reinweiß glänzend
mit Trägerrahmen Reinweiß glänzend

1fach	**0211 410**	10	11	**8,26**
2fach	**0212 410**	10	11	**11,31**
2fach ohne Mittelsteg	**1002 410**	10	11	**11,31**
3fach	**0213 410**	1/5	11	**20,65**
4fach	**0214 410**	1/5	11	**33,37**
5fach	**0215 410**	1	11	**50,88**



Hellgrau Soft-Touch
mit Trägerrahmen Reinweiß glänzend

1fach	**0211 411**	10	11	**19,63**
2fach	**0212 411**	10	11	**26,90**
2fach ohne Mittelsteg	**1002 411**	10	11	**26,90**
3fach	**0213 411**	1/5	11	**49,07**
4fach	**0214 411**	1	11	**74,59**
5fach	**0215 411**	1/5	11	**107,94**

Hinweise
- Soft-Touch-Oberfläche.



Hellgrau Soft-Touch
mit Trägerrahmen Anthrazit

1fach	**0211 421**	10	11	**19,70**
2fach	**0212 421**	10	11	**26,99**
2fach ohne Mittelsteg	**1002 421**	10	11	**26,99**
3fach	**0213 421**	1	11	**49,24**
4fach	**0214 421**	1/5	11	**74,88**
5fach	**0215 421**	1/5	11	**108,34**

Hinweise
- Soft-Touch-Oberfläche.



Grau Soft-Touch
mit Trägerrahmen Reinweiß glänzend

1fach	**0211 412**	10	11	**19,63**
2fach	**0212 412**	10	11	**26,90**
2fach ohne Mittelsteg	**1002 412**	10	11	**26,90**
3fach	**0213 412**	1/5	11	**49,07**
4fach	**0214 412**	1	11	**74,59**
5fach	**0215 412**	1/5	11	**107,94**

Hinweise
- Soft-Touch-Oberfläche.

Grau Soft-Touch
mit Trägerrahmen Anthrazit

1fach	**0211 422**	10	11	**19,70**
2fach	**0212 422**	10	11	**26,99**
2fach ohne Mittelsteg	**1002 422**	10	11	**26,99**
3fach	**0213 422**	1/5	11	**49,24**
4fach	**0214 422**	1/5	11	**74,88**
5fach	**0215 422**	1/5	11	**108,34**

Hinweise
- Soft-Touch-Oberfläche.

Dunkelgrau Soft-Touch
mit Trägerrahmen Reinweiß glänzend

1fach	**0211 413**	10	11	**19,63**
2fach	**0212 413**	10	11	**26,90**
2fach ohne Mittelsteg	**1002 413**	10	11	**26,90**
3fach	**0213 413**	1/5	11	**49,07**
4fach	**0214 413**	1/5	11	**74,59**
5fach	**0215 413**	1	11	**107,94**

Hinweise
- Soft-Touch-Oberfläche.

Dunkelgrau Soft-Touch
mit Trägerrahmen Anthrazit

Spezifikation	Best.-Nr.	VE	PS	EUR/Stk
1fach	**0211 423**	10	11	**19,70**
2fach	**0212 423**	10	11	**26,99**
2fach ohne Mittelsteg	**1002 423**	10	11	**26,99**
3fach	**0213 423**	1/5	11	**49,24**
4fach	**0214 423**	1/5	11	**74,88**
5fach	**0215 423**	1/5	11	**108,34**

Hinweise
- Soft-Touch-Oberfläche.

Sand Soft-Touch
mit Trägerrahmen Reinweiß glänzend

Spezifikation	Best.-Nr.	VE	PS	EUR/Stk
1fach	**0211 417**	10	11	**19,63**
2fach	**0212 417**	10	11	**26,90**
2fach ohne Mittelsteg	**1002 417**	10	11	**26,90**
3fach	**0213 417**	1/5	11	**49,07**
4fach	**0214 417**	1	11	**74,59**
5fach	**0215 417**	1/5	11	**107,94**

Hinweise
- Soft-Touch-Oberfläche.



Sand Soft-Touch
mit Trägerrahmen Anthrazit

Spezifikation	Best.-Nr.	VE	PS	EUR/Stk
1fach	**0211 427**	10	11	**19,70**
2fach	**0212 427**	10	11	**26,99**
2fach ohne Mittelsteg	**1002 427**	10	11	**26,99**
3fach	**0213 427**	1/5	11	**49,24**
4fach	**0214 427**	1/5	11	**74,88**
5fach	**0215 427**	1/5	11	**108,34**

Hinweise
- Soft-Touch-Oberfläche.

Umbra Soft-Touch
mit Trägerrahmen Reinweiß glänzend

Spezifikation	Best.-Nr.	VE	PS	EUR/Stk
1fach	**0211 416**	10	11	**19,63**
2fach	**0212 416**	10	11	**26,90**
2fach ohne Mittelsteg	**1002 416**	10	11	**26,90**
3fach	**0213 416**	1	11	**49,07**
4fach	**0214 416**	1/5	11	**74,59**
5fach	**0215 416**	1/5	11	**107,94**

Hinweise
- Soft-Touch-Oberfläche.

Umbra Soft-Touch
mit Trägerrahmen Anthrazit

Spezifikation	Best.-Nr.	VE	PS	EUR/Stk
1fach	**0211 426**	10	11	**19,70**
2fach	**0212 426**	10	11	**26,99**
2fach ohne Mittelsteg	**1002 426**	10	11	**26,99**
3fach	**0213 426**	1/5	11	**49,24**
4fach	**0214 426**	1/5	11	**74,88**
5fach	**0215 426**	1/5	11	**108,34**

Hinweise
- Soft-Touch-Oberfläche.

Gira Event
System 55

114 Abdeckrahmen Gira Event
116 Abdeckrahmen Gira Event Klar
118 Abdeckrahmen Gira Event Opak
119 Aufputz

Auszeichnungen
Roter Punkt Design Innovationen 1999 [Event Opak],
iF product design award 2009,
Plus X Award 2009 in der Kategorie Design,
red dot award 2009 [Event Klar]

Produktdesign
Phoenix Design, Stuttgart
Gira Designteam, Radevormwald

Gira Designkonfigurator
www.designkonfigurator.gira.de

Gira Event — Große Farbvielfalt für außergewöhnliche Raumgestaltung.

Merkmale

- Mehr als 300 Funktionen verfügbar.
- Gira Event: klassische Farbgebung mit Abdeckrahmen aus vollständig durchgefärbtem Kunststoff.
- Gira Event Klar: intensiv leuchtende Farben und klare Tiefenoptik mit hochglänzender Oberfläche.
- Gira Event Opak: Abdeckrahmen aus opakem, leicht durchscheinendem Kunststoff mit matter Oberfläche und dezenter, lichtabhängiger Farbvariation.
- Geeignet für senkrechte und waagerechte Installation.
- Kunststoff: halogenfreier, schlag- und bruchsicherer Thermoplast.
- Unterputz-Installation (IP20).

Technische Daten

Plattform:	System 55
Material:	Thermoplast (ABS, PC)
Installationsart:	Unterputz
Schutzart:	IP20

Hinweis

- Zwischenrahmen sollten jeweils passend zu den Einsätzen gewählt werden.

Abmessungen in mm

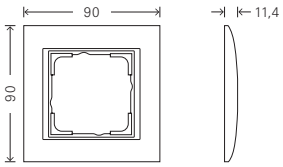

Abdeckrahmen 1fach:	B 90	H 90	T 11,4
Abdeckrahmen 2fach:	B 90	H 161,1	T 11,4
Abdeckrahmen 3fach:	B 90	H 232,6	T 11,4
Abdeckrahmen 4fach:	B 90	H 303,9	T 11,4
Abdeckrahmen 5fach:	B 90	H 375,2	T 11,4

Eckradius: R 0,5

Varianten

Reinweiß seidenmatt

Reinweiß glänzend

Farbe Alu

Anthrazit

Klar Weiß

Klar Schwarz

Klar Braun

Klar Sand

Opak Weiß

Opak Mint

Opak Dunkelbraun

Spezifikation	Best.-Nr.	VE	PS	EUR/Stk

Abdeckrahmen Gira Event

Merkmale
- Bruchsicher.

Abdeckrahmen Gira Event

Reinweiß glänzend
mit Zwischenrahmen Reinweiß glänzend

1fach	**0211 803**	10	01	**11,08**
2fach	**0212 803**	10	01	**16,20**
2fach ohne Mittelsteg	**1002 803**	10	01	**16,20**
3fach	**0213 803**	1/5	01	**27,85**
4fach	**0214 803**	1/5	01	**44,88**
5fach	**0215 803**	1/5	01	**68,27**

Abdeckrahmen Gira Event

Reinweiß glänzend
mit Zwischenrahmen Anthrazit

1fach	**0211 808**	10	11	**11,49**
2fach	**0212 808**	10	11	**17,37**
2fach ohne Mittelsteg	**1002 808**	10	11	**17,37**
3fach	**0213 808**	1/5	11	**28,91**
4fach	**0214 808**	1	11	**46,66**
5fach	**0215 808**	1	11	**70,37**

Abdeckrahmen Gira Event

Reinweiß glänzend
mit Zwischenrahmen Farbe Alu

1fach	**0211 806**	10	11	**12,60**
2fach	**0212 806**	10	11	**19,26**
2fach ohne Mittelsteg	**1002 806**	10	11	**19,26**
3fach	**0213 806**	1/5	11	**31,66**
4fach	**0214 806**	5	11	**51,09**
5fach	**0215 806**	1/5	11	**77,84**

Spezifikation	Best.-Nr.	VE	PS	EUR/Stk

Abdeckrahmen Gira Event

Reinweiß seidenmatt
mit Zwischenrahmen Reinweiß glänzend

1fach	**0211 327**	10	01	**11,08**
2fach	**0212 327**	10	01	**18,43**
2fach ohne Mittelsteg	**1002 327**	10	01	**18,43**
3fach	**0213 327**	1/5	01	**27,85**
4fach	**0214 327**	1	01	**44,88**
5fach	**0215 327**	1/5	01	**68,27**

Abdeckrahmen Gira Event

Reinweiß seidenmatt
mit Zwischenrahmen Anthrazit

1fach	**0211 07**	10	11	**11,49**
2fach	**0212 07**	10	11	**17,37**
2fach ohne Mittelsteg	**1002 07**	10	11	**17,37**
3fach	**0213 07**	1/5	11	**28,91**
4fach	**0214 07**	1/5	11	**46,66**
5fach	**0215 07**	1/5	11	**70,37**

Abdeckrahmen Gira Event

Reinweiß seidenmatt
mit Zwischenrahmen Farbe Alu

1fach	**0211 71**	10	11	**12,60**
2fach	**0212 71**	10	11	**19,26**
2fach ohne Mittelsteg	**1002 71**	10	11	**19,26**
3fach	**0213 71**	1	11	**31,66**
4fach	**0214 71**	1/5	11	**51,09**
5fach	**0215 71**	1	11	**77,84**

Spezifikation	Best.-Nr.	VE	PS	EUR/Stk

Abdeckrahmen Gira Event

Anthrazit
mit Zwischenrahmen Reinweiß glänzend

1fach	**0211 328**	10	11	**11,28**
2fach	**0212 328**	10	11	**16,64**
2fach ohne Mittelsteg	**1002 328**	10	11	**16,64**
3fach	**0213 328**	1/5	11	**28,27**
4fach	**0214 328**	1/5	11	**45,64**
5fach	**0215 328**	1	11	**69,57**

Abdeckrahmen Gira Event

Anthrazit
mit Zwischenrahmen Anthrazit

1fach	**0211 08**	10	11	**11,72**
2fach	**0212 08**	10	11	**17,87**
2fach ohne Mittelsteg	**1002 08**	10	11	**17,87**
3fach	**0213 08**	1/5	11	**29,36**
4fach	**0214 08**	1/5	11	**47,39**
5fach	**0215 08**	1	11	**72,19**

Abdeckrahmen Gira Event



Anthrazit
mit Zwischenrahmen Farbe Alu

1fach	**0211 81**	10	11	**12,82**
2fach	**0212 81**	10	11	**19,55**
2fach ohne Mittelsteg	**1002 81**	10	11	**19,55**
3fach	**0213 81**	1/5	11	**32,18**
4fach	**0214 81**	1/5	11	**51,96**
5fach	**0215 81**	1	11	**79,14**

Spezifikation	Best.-Nr.	VE	PS	EUR/Stk

Abdeckrahmen Gira Event

Farbe Alu
mit Zwischenrahmen Reinweiß glänzend

1fach	**0211 326**	10	11	**13,91**
2fach	**0212 326**	10	11	**21,16**
2fach ohne Mittelsteg	**1002 326**	10	11	**21,16**
3fach	**0213 326**	1/5	11	**34,88**
4fach	**0214 326**	1/5	11	**56,29**
5fach	**0215 326**	1/5	11	**85,69**

Abdeckrahmen Gira Event

Farbe Alu
mit Zwischenrahmen Anthrazit

1fach	**0211 06**	10	11	**14,30**
2fach	**0212 06**	10	11	**22,37**
2fach ohne Mittelsteg	**1002 06**	10	11	**22,37**
3fach	**0213 06**	1/5	11	**35,97**
4fach	**0214 06**	1/5	11	**58,04**
5fach	**0215 06**	1/5	11	**88,33**

Abdeckrahmen Gira Event

Farbe Alu
mit Zwischenrahmen Farbe Alu

1fach	**0211 36**	10	11	**15,44**
2fach	**0212 36**	10	11	**24,10**
2fach ohne Mittelsteg	**1002 36**	10	11	**24,10**
3fach	**0213 36**	1/5	11	**38,79**
4fach	**0214 36**	1/5	11	**62,60**
5fach	**0215 36**	1/5	11	**95,24**

Spezifikation	Best.-Nr.	VE	PS	EUR/Stk

Abdeckrahmen Gira Event Klar

Merkmale
- Bruchsicher.

Abdeckrahmen Gira Event Klar

Weiß
mit Zwischenrahmen Reinweiß glänzend

1fach	**0211 723**	10	01	**13,91**
2fach	**0212 723**	10	01	**21,16**
2fach ohne Mittelsteg	**1002 723**	10	01	**21,16**
3fach	**0213 723**	1/5	01	**34,88**
4fach	**0214 723**	1/5	01	**56,29**
5fach	**0215 723**	1/5	01	**85,69**

Abdeckrahmen Gira Event Klar

Weiß
mit Zwischenrahmen Anthrazit

1fach	**0211 728**	10	11	**14,30**
2fach	**0212 728**	10	11	**22,37**
2fach ohne Mittelsteg	**1002 728**	10	11	**22,37**
3fach	**0213 728**	1/5	11	**35,97**
4fach	**0214 728**	1/5	11	**58,04**
5fach	**0215 728**	1/5	11	**88,46**

Abdeckrahmen Gira Event Klar

Weiß
mit Zwischenrahmen Farbe Alu

1fach	**0211 726**	10	11	**15,44**
2fach	**0212 726**	10	11	**24,10**
2fach ohne Mittelsteg	**1002 726**	10	11	**24,10**
3fach	**0213 726**	1/5	11	**38,79**
4fach	**0214 726**	1/5	11	**62,60**
5fach	**0215 726**	1/5	11	**95,24**

Abdeckrahmen Gira Event Klar

Schwarz
mit Zwischenrahmen Reinweiß glänzend

1fach	**0211 733**	10	11	**13,91**
2fach	**0212 733**	10	11	**21,16**
2fach ohne Mittelsteg	**1002 733**	10	11	**21,16**
3fach	**0213 733**	1/5	11	**34,88**
4fach	**0214 733**	1/5	11	**56,29**
5fach	**0215 733**	1/5	11	**85,69**

Abdeckrahmen Gira Event Klar

Schwarz
mit Zwischenrahmen Anthrazit

1fach	**0211 738**	10	11	**14,30**
2fach	**0212 738**	10	11	**22,37**
2fach ohne Mittelsteg	**1002 738**	10	11	**22,37**
3fach	**0213 738**	1/5	11	**35,97**
4fach	**0214 738**	1/5	11	**58,04**
5fach	**0215 738**	1/5	11	**88,46**

Abdeckrahmen Gira Event Klar

Schwarz
mit Zwischenrahmen Farbe Alu

1fach	**0211 736**	10	11	**15,44**
2fach	**0212 736**	10	11	**24,10**
2fach ohne Mittelsteg	**1002 736**	10	11	**24,10**
3fach	**0213 736**	1/5	11	**38,79**
4fach	**0214 736**	1/5	11	**62,60**
5fach	**0215 736**	1/5	11	**95,24**

Abdeckrahmen Gira Event Klar

Braun
mit Zwischenrahmen Cremeweiß glänzend

Spezifikation	Best.-Nr.	VE	PS	EUR/Stk
1fach	**0211 761**	10	11	**13,91**
2fach	**0212 761**	10	11	**21,16**
2fach ohne Mittelsteg	**1002 761**	10	11	**21,16**
3fach	**0213 761**	1/5	11	**34,88**
4fach	**0214 761**	1/5	11	**56,29**
5fach	**0215 761**	1/5	11	**85,69**

Abdeckrahmen Gira Event Klar

Braun
mit Zwischenrahmen Reinweiß glänzend

Spezifikation	Best.-Nr.	VE	PS	EUR/Stk
1fach	**0211 763**	10	11	**13,91**
2fach	**0212 763**	10	11	**21,16**
2fach ohne Mittelsteg	**1002 763**	10	11	**21,16**
3fach	**0213 763**	1/5	11	**34,88**
4fach	**0214 763**	1/5	11	**56,29**
5fach	**0215 763**	1	11	**85,69**

Abdeckrahmen Gira Event Klar

Braun
mit Zwischenrahmen Anthrazit

Spezifikation	Best.-Nr.	VE	PS	EUR/Stk
1fach	**0211 768**	10	11	**14,30**
2fach	**0212 768**	10	11	**22,37**
2fach ohne Mittelsteg	**1002 768**	10	11	**22,37**
3fach	**0213 768**	1/5	11	**35,97**
4fach	**0214 768**	1	11	**58,04**
5fach	**0215 768**	1/5	11	**88,46**

Abdeckrahmen Gira Event Klar

Braun
mit Zwischenrahmen Farbe Alu

Spezifikation	Best.-Nr.	VE	PS	EUR/Stk
1fach	**0211 766**	10	11	**15,44**
2fach	**0212 766**	10	11	**24,10**
2fach ohne Mittelsteg	**1002 766**	10	11	**24,10**
3fach	**0213 766**	1/5	11	**38,79**
4fach	**0214 766**	1/5	11	**62,60**
5fach	**0215 766**	1	11	**95,24**

Abdeckrahmen Gira Event Klar

Sand
mit Zwischenrahmen Cremeweiß glänzend

Spezifikation	Best.-Nr.	VE	PS	EUR/Stk
1fach	**0211 771**	10	11	**13,91**
2fach	**0212 771**	10	11	**21,16**
2fach ohne Mittelsteg	**1002 771**	10	11	**21,16**
3fach	**0213 771**	1/5	11	**34,88**
4fach	**0214 771**	1/5	11	**56,29**
5fach	**0215 771**	1/5	11	**85,69**

Abdeckrahmen Gira Event Klar

Sand
mit Zwischenrahmen Reinweiß glänzend

Spezifikation	Best.-Nr.	VE	PS	EUR/Stk
1fach	**0211 773**	10	11	**13,91**
2fach	**0212 773**	10	11	**21,16**
2fach ohne Mittelsteg	**1002 773**	10	11	**21,16**
3fach	**0213 773**	1/5	11	**34,88**
4fach	**0214 773**	1/5	11	**56,29**
5fach	**0215 773**	1/5	11	**85,69**

Spezifikation	Best.-Nr.	VE	PS	EUR/Stk

Abdeckrahmen Gira Event Klar

Sand
mit Zwischenrahmen Anthrazit

1fach	**0211 778**	10	11	**14,30**
2fach	**0212 778**	10	11	**22,37**
2fach ohne Mittelsteg	**1002 778**	10	11	**22,37**
3fach	**0213 778**	1/5	11	**35,97**
4fach	**0214 778**	5	11	**58,04**
5fach	**0215 778**	1/5	11	**88,46**

Abdeckrahmen Gira Event Klar

Sand
mit Zwischenrahmen Farbe Alu

1fach	**0211 776**	10	11	**15,44**
2fach	**0212 776**	10	11	**24,10**
2fach ohne Mittelsteg	**1002 776**	10	11	**24,10**
3fach	**0213 776**	1/5	11	**38,79**
4fach	**0214 776**	1	11	**62,60**
5fach	**0215 776**	1	11	**95,24**

Abdeckrahmen Gira Event Opak

Merkmale
- Bruchsicher.

Abdeckrahmen Gira Event Opak

Weiß
mit Zwischenrahmen Reinweiß glänzend

1fach	**0211 334**	10	01	**13,91**
2fach	**0212 334**	10	01	**21,16**
2fach ohne Mittelsteg	**1002 334**	10	01	**21,16**
3fach	**0213 334**	1/5	01	**34,88**
4fach	**0214 334**	1/5	01	**56,29**
5fach	**0215 334**	1	01	**85,69**

Spezifikation	Best.-Nr.	VE	PS	EUR/Stk

Abdeckrahmen Gira Event Opak

Weiß
mit Zwischenrahmen Anthrazit

1fach	**0211 24**	10	11	**14,30**
2fach	**0212 24**	10	11	**22,37**
2fach ohne Mittelsteg	**1002 24**	10	11	**22,37**
3fach	**0213 24**	1/5	11	**35,97**
4fach	**0214 24**	1/5	11	**58,04**
5fach	**0215 24**	1	11	**88,46**

Abdeckrahmen Gira Event Opak

Weiß
mit Zwischenrahmen Farbe Alu

1fach	**0211 50**	10	11	**15,44**
2fach	**0212 50**	10	11	**24,10**
2fach ohne Mittelsteg	**1002 50**	10	11	**24,10**
3fach	**0213 50**	1/5	11	**38,79**
4fach	**0214 50**	1/5	11	**62,60**
5fach	**0215 50**	1/5	11	**95,24**

Abdeckrahmen Gira Event Opak

Mint
mit Zwischenrahmen Reinweiß glänzend

1fach	**0211 395**	10	11	**13,91**
2fach	**0212 395**	10	11	**21,16**
2fach ohne Mittelsteg	**1002 395**	10	11	**21,16**
3fach	**0213 395**	1/5	11	**34,88**
4fach	**0214 395**	1/5	11	**56,29**
5fach	**0215 395**	1	11	**85,69**

Spezifikation	Best.-Nr.	VE	PS	EUR/Stk

Abdeckrahmen Gira Event Opak

Mint
mit Zwischenrahmen Anthrazit

1fach	**0211 85**	10	11	**14,30**
2fach	**0212 85**	10	11	**22,37**
2fach ohne Mittelsteg	**1002 85**	10	11	**22,37**
3fach	**0213 85**	1/5	11	**35,97**
4fach	**0214 85**	1	11	**58,04**
5fach	**0215 85**	1	11	**88,46**

Abdeckrahmen Gira Event Opak



Mint
mit Zwischenrahmen Farbe Alu

1fach	**0211 51**	10	11	**15,44**
2fach	**0212 51**	10	11	**24,10**
2fach ohne Mittelsteg	**1002 51**	10	11	**24,10**
3fach	**0213 51**	1/5	11	**38,79**
4fach	**0214 51**	1/5	11	**62,60**
5fach	**0215 51**	5	11	**95,24**

Abdeckrahmen Gira Event Opak

Dunkelbraun
mit Zwischenrahmen Reinweiß glänzend

1fach	**0211 331**	10	11	**13,91**
2fach	**0212 331**	10	11	**21,16**
2fach ohne Mittelsteg	**1002 331**	10	11	**21,16**
3fach	**0213 331**	1	11	**34,88**
4fach	**0214 331**	1	11	**56,29**
5fach	**0215 331**	1	11	**85,69**

Abdeckrahmen Gira Event Opak

Dunkelbraun
mit Zwischenrahmen Anthrazit

1fach	**0211 13**	10	11	**14,30**
2fach	**0212 13**	10	11	**22,37**
2fach ohne Mittelsteg	**1002 13**	10	11	**22,37**
3fach	**0213 13**	1/5	11	**35,97**
4fach	**0214 13**	1/5	11	**58,04**
5fach	**0215 13**	1	11	**88,46**

Abdeckrahmen Gira Event Opak

Dunkelbraun
mit Zwischenrahmen Farbe Alu

1fach	**0211 59**	10	11	**15,44**
2fach	**0212 59**	10	11	**24,10**
2fach ohne Mittelsteg	**1002 59**	10	11	**24,10**
3fach	**0213 59**	1	11	**38,79**
4fach	**0214 59**	1/5	11	**62,60**
5fach	**0215 59**	1	11	**95,24**

Aufputz

Aufputz-Gehäuse flache Bauweise

1fach für Standard 55, E2, Event, Esprit

Reinweiß glänzend	**0219 29**	1	01	**8,92**
Reinweiß seidenmatt	**0219 27**	1	01	**8,92**
Anthrazit	**0219 28**	1	11	**10,29**
Farbe Alu	**0219 26**	1	11	**12,37**

+ Optionales Zubehör
Kurzhub 42 V Schließer **0138 ..**

Merkmale
- Für Taster mit Kleinspannung bis 42 V und Einsatz Funk Wandsender.

Technische Daten
Abmessungen in mm

B 91,5 H 91,5 T 15

Hinweise
- Nicht für Leitungs- und Kanaleinführung geeignet.

Lieferumfang
- Abdeckrahmen ist **nicht** im Lieferumfang enthalten.

Preissystem (PS) ≠ 1, 14: verminderter Rabatt Unverbindliche Preisempfehlung o. MwSt.

Gira Esprit
System 55

122 Abdeckrahmen Gira Esprit
125 Aufputz
125 Tastsensor 4 Komfort .95

Auszeichnungen
DESIGN PLUS 2000, red dot award 2001 [Gira Esprit Glas Weiß], Plus X Award 2010 für High Quality und Design, Interior Innovation Award 2011, Plus X Award als Bestes Schalterprogramm 2014 [Gira Esprit Linoleum-Multiplex], Plus X Award 2014 für High Quality, Design und Funktionalität [Gira Esprit Linoleum-Multiplex], Iconic Award 2014 Winner [Gira Esprit Linoleum-Multiplex], iF product design award 2015 [Gira Esprit Linoleum-Multiplex], German Design Award 2016 (Rat für Formgebung) [Gira Esprit Linoleum-Multiplex]

Produktdesign
Phoenix Design, Stuttgart [Gira Esprit Glas, Weiß]
schmitz Visuelle Kommunikation [Gira Esprit Linoleum-Multiplex]
Gira Designteam, Radevormwald

Gira Designkonfigurator
www.designkonfigurator.gira.de



Gira Esprit — Klare Formen, edle Anmutung und zeitlose Eleganz.

Merkmale

- Mehr als 300 Funktionen verfügbar.
- Klare elegante Form und außergewöhnliche Oberflächenvielfalt.
- Geeignet für senkrechte und waagerechte Installation.
- Große Kombinationsvielfalt von Abdeckrahmen und Einsätzen.
- Hochwertige Verarbeitung ausgesuchter Materialien.
- Unterputz-Installation (IP20).

Technische Daten

Plattform:	System 55
Abdeckrahmen:	Linoleum-Multiplex, Edelstahl, Aluminium eloxiert, Aluminium lackiert, Chrom, Bronze, Glas
Einsätze:	Thermoplast (PC)
Installationsart:	Unterputz
Schutzart:	IP20

Hinweis

- Bei der Designvariante Linoleum-Multiplex handelt es sich um ein Naturprodukt aus 5-schichtig kreuzverleimtem finnischen Birkenholz, kalibriert und mit Linoleum verklebt. Farbabweichungen sind möglich.

Abmessungen in mm

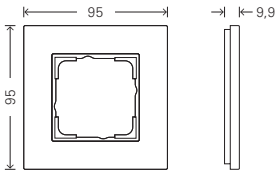

Abdeckrahmen 1fach:	B 95	H 95	T 9,9
Abdeckrahmen 1,5fach:	B 95	H 135,5	T 9,9
Abdeckrahmen 2fach:	B 95	H 166	T 9,9
Abdeckrahmen 3fach:	B 95	H 236,8	T 9,9
Abdeckrahmen 4fach:	B 95	H 308	T 9,9
Abdeckrahmen 5fach:	B 95	H 380,2	T 9,9

Fase Glas, Aluminium, Edelstahl, Bronze:	0,3 × 45°
Fase Chrom:	1,5 × 45°
Fase Linoleum-Multiplex:	30°

Varianten

Aluminium Reinweiß glänzend (lackiert)

Aluminium Reinweiß seidenmatt (lackiert)

Aluminium Schwarz matt (lackiert)

Aluminium Grau matt (lackiert)

Anthrazit matt (lackiert)

Aluminium Schwarz (eloxiert)

Aluminium Braun (eloxiert)

Aluminium (eloxiert)

Aluminium Hellgold (eloxiert)

A Chrom

Edelstahl


Bronze (PVD)

Glas Weiß

Glas Mint

Glas Umbra

Glas Schwarz

Linoleum-Multiplex Hellgrau

Linoleum-Multiplex Hellbraun

Linoleum-Multiplex Dunkelbraun

Linoleum-Multiplex Anthrazit

A Auslaufartikel, Lieferbar bis 12/2025

Spezifikation	Best.-Nr.	VE	PS	EUR/Stk

Abdeckrahmen Gira Esprit

Abdeckrahmen Gira Esprit

Glas Schwarz

1fach	**0211 05**	1	11	**45,80**
1,5fach	**1001 05**	1	11	**67,94**
2fach	**0212 05**	1	11	**78,33**
2fach ohne Mittelsteg	**1002 05**	1	11	**78,33**
3fach	**0213 05**	1	11	**130,60**
4fach	**0214 05**	1	11	**180,39**
5fach	**0215 05**	1	11	**268,47**

Abdeckrahmen Gira Esprit

Glas Umbra

1fach	**0211 122**	1	11	**45,80**
1,5fach	**1001 122**	1	11	**67,94**
2fach	**0212 122**	1	11	**78,33**
2fach ohne Mittelsteg	**1002 122**	1	11	**78,33**
3fach	**0213 122**	1	11	**130,60**
4fach	**0214 122**	1	11	**180,39**
5fach	**0215 122**	1	11	**268,47**

Abdeckrahmen Gira Esprit

Glas Mint

1fach	**0211 18**	1	11	**45,80**
1,5fach	**1001 18**	1	11	**67,94**
2fach	**0212 18**	1	11	**78,33**
2fach ohne Mittelsteg	**1002 18**	1	11	**78,33**
3fach	**0213 18**	1	11	**130,60**
4fach	**0214 18**	1	11	**180,39**
5fach	**0215 18**	1	11	**268,47**

Spezifikation	Best.-Nr.	VE	PS	EUR/Stk

Abdeckrahmen Gira Esprit

Glas Weiß

1fach	**0211 12**	1	11	**45,80**
1,5fach	**1001 12**	1	11	**67,94**
2fach	**0212 12**	1	11	**78,33**
2fach ohne Mittelsteg	**1002 12**	1	11	**78,33**
3fach	**0213 12**	1	11	**130,60**
4fach	**0214 12**	1	11	**180,39**
5fach	**0215 12**	1	11	**268,47**

Abdeckrahmen Gira Esprit

Aluminium Reinweiß glänzend (lackiert)

1fach	**0211 403**	1	11	**50,41**
2fach	**0212 403**	1	11	**86,17**
2fach ohne Mittelsteg	**1002 403**	1	11	**86,17**
3fach	**0213 403**	1	11	**143,66**
4fach	**0214 403**	1	11	**198,41**

Merkmale
- Aluminium lackiert.

Abdeckrahmen Gira Esprit

Aluminium Reinweiß seidenmatt (lackiert)

1fach	**0211 407**	1	11	**50,41**
2fach	**0212 407**	1	11	**86,17**
2fach ohne Mittelsteg	**1002 407**	1	11	**86,17**
3fach	**0213 407**	1	11	**143,66**
4fach	**0214 407**	1	11	**198,41**

Merkmale
- Aluminium lackiert.

Spezifikation	Best.-Nr.	VE	PS	EUR/Stk

Abdeckrahmen Gira Esprit

Aluminium Anthrazit (lackiert)

1fach	**0211 408**	1	11	**50,41**
2fach	**0212 408**	1	11	**86,17**
2fach ohne Mittelsteg	**1002 408**	1	11	**86,17**
3fach	**0213 408**	1	11	**143,66**
4fach	**0214 408**	1	11	**198,41**

Merkmale
- Aluminium lackiert.

Abdeckrahmen Gira Esprit

Aluminium Schwarz matt (lackiert)

1fach	**0211 409**	1	11	**50,41**
2fach	**0212 409**	1	11	**86,17**
2fach ohne Mittelsteg	**1002 409**	1	11	**86,17**
3fach	**0213 409**	1	11	**143,66**
4fach	**0214 409**	1	11	**198,41**

Merkmale
- Aluminium lackiert.

Abdeckrahmen Gira Esprit

Aluminium Grau matt (lackiert)

1fach	**0211 405**	1	11	**50,41**
2fach	**0212 405**	1	11	**86,17**
2fach ohne Mittelsteg	**1002 405**	1	11	**86,17**
3fach	**0213 405**	1	11	**143,66**
4fach	**0214 405**	1	11	**198,41**

Merkmale
- Aluminium lackiert.

Spezifikation	Best.-Nr.	VE	PS	EUR/Stk

Abdeckrahmen Gira Esprit

Aluminium Schwarz (eloxiert)

1fach	**0211 126**	1	11	**45,80**
1,5fach	**1001 126**	1	11	**67,94**
2fach	**0212 126**	1	11	**78,33**
2fach ohne Mittelsteg	**1002 126**	1	11	**78,33**
3fach	**0213 126**	1	11	**130,60**
4fach	**0214 126**	1	11	**180,39**

Merkmale
- Aluminium eloxiert E 1. Farbabweichungen sind möglich.

Abdeckrahmen Gira Esprit

Aluminium Braun (eloxiert)

1fach	**0211 127**	1	11	**45,80**
1,5fach	**1001 127**	1	11	**67,94**
2fach	**0212 127**	1	11	**78,33**
2fach ohne Mittelsteg	**1002 127**	1	11	**78,33**
3fach	**0213 127**	1	11	**130,60**
4fach	**0214 127**	1	11	**180,39**

Merkmale
- Aluminium eloxiert E 1. Farbabweichungen sind möglich.

Abdeckrahmen Gira Esprit

Aluminium (eloxiert)

1fach	**0211 17**	1	11	**45,80**
1,5fach	**1001 17**	1	11	**67,94**
2fach	**0212 17**	1	11	**78,33**
2fach ohne Mittelsteg	**1002 17**	1	11	**78,33**
3fach	**0213 17**	1	11	**130,60**
4fach	**0214 17**	1	11	**180,39**

Merkmale
- Aluminium eloxiert E 1 EV 1.

Spezifikation	Best.-Nr.	VE	PS	EUR/Stk

Abdeckrahmen Gira Esprit

Aluminium Hellgold (eloxiert)

1fach	**0211 217**	1	11	**45,80**
2fach	**0212 217**	1	11	**78,33**
2fach ohne Mittelsteg	**1002 217**	1	11	**78,33**
3fach	**0213 217**	1	11	**130,60**
4fach	**0214 217**	1	11	**180,39**

Merkmale
- Aluminium eloxiert EV 2. Farbabweichungen sind möglich.

A Auslaufartikel. Lieferbar bis 12/2025.
Abdeckrahmen Gira Esprit

Chrom

1fach	**0211 10**	1	11	**45,80**
2fach	**0212 10**	1	11	**78,33**
2fach ohne Mittelsteg	**1002 10**	1	11	**78,33**
3fach	**0213 10**	1	11	**130,60**
4fach	**0214 10**	1	11	**180,39**

Merkmale
- Oberfläche hochglanzpoliert.

Abdeckrahmen Gira Esprit

Edelstahl

1fach	**0211 219**	1	11	**50,41**
2fach	**0212 219**	1	11	**86,17**
2fach ohne Mittelsteg	**1002 219**	1	11	**86,17**
3fach	**0213 219**	1	11	**143,66**
4fach	**0214 219**	1	11	**198,41**

Merkmale
- Edelstahl gebürstet.

Spezifikation	Best.-Nr.	VE	PS	EUR/Stk

Abdeckrahmen Gira Esprit

Bronze (PVD)

1fach	**0211 38**	1	11	**90,32**
2fach	**0212 38**	1	11	**148,62**
2fach ohne Mittelsteg	**1002 38**	1	11	**148,62**
3fach	**0213 38**	1	11	**222,23**
4fach	**0214 38**	1	11	**290,17**

Merkmale
- PVD Beschichtung.

Abdeckrahmen Gira Esprit

Linoleum-Multiplex Anthrazit

1fach	**0211 226**	1	11	**45,80**
2fach	**0212 226**	1	11	**78,33**
2fach ohne Mittelsteg	**1002 226**	1	11	**78,33**
3fach	**0213 226**	1	11	**130,60**
4fach	**0214 226**	1	11	**180,39**

Hinweise
- Naturprodukt. Farbabweichungen sind möglich.

Abdeckrahmen Gira Esprit

Linoleum-Multiplex Hellgrau

1fach	**0211 220**	1	11	**45,80**
2fach	**0212 220**	1	11	**78,33**
2fach ohne Mittelsteg	**1002 220**	1	11	**78,33**
3fach	**0213 220**	1	11	**130,60**
4fach	**0214 220**	1	11	**180,39**

Hinweise
- Naturprodukt. Farbabweichungen sind möglich.

Spezifikation	Best.-Nr.	VE	PS	EUR/Stk

Abdeckrahmen Gira Esprit

Linoleum-Multiplex Hellbraun

1fach	**0211 221**	1	11	**45,80**
2fach	**0212 221**	1	11	**78,33**
2fach ohne Mittelsteg	**1002 221**	1	11	**78,33**
3fach	**0213 221**	1	11	**130,60**
4fach	**0214 221**	1	11	**180,39**

Hinweise
- Naturprodukt. Farbabweichungen sind möglich.

Abdeckrahmen Gira Esprit

Linoleum-Multiplex Dunkelbraun

1fach	**0211 223**	1	11	**45,80**
2fach	**0212 223**	1	11	**78,33**
2fach ohne Mittelsteg	**1002 223**	1	11	**78,33**
3fach	**0213 223**	1	11	**130,60**
4fach	**0214 223**	1	11	**180,39**

Hinweise
- Naturprodukt. Farbabweichungen sind möglich.

Spezifikation	Best.-Nr.	VE	PS	EUR/Stk

Aufputz

Aufputz-Gehäuse flache Bauweise

1fach für Standard 55, E2, Event, Esprit

Reinweiß glänzend	**0219 29**	1	01	**8,92**
Reinweiß seidenmatt	**0219 27**	1	01	**8,92**
Anthrazit	**0219 28**	1	11	**10,29**
Farbe Alu	**0219 26**	1	11	**12,37**

+ Optionales Zubehör
Kurzhub 42 V Schließer **0138 ..**

Merkmale
- Für Taster mit Kleinspannung bis 42 V und Einsatz Funk Wandsender.

Technische Daten
Abmessungen in mm

B 91,5 H 91,5 T 15

Hinweise
- Nicht für Leitungs- und Kanaleinführung geeignet.

Lieferumfang
- Abdeckrahmen ist **nicht** im Lieferumfang enthalten.

Tastsensor 4 Komfort .95

Gira Tastsensor 4 und Gira Esprit

Querverweis
Das moderne geradlinige Schalterprogramm Gira Esprit und der Gira Tastsensor 4 haben nicht nur die gleiche klare Formensprache, sondern auch identische Außenmaße von 95 x 95 mm. Beide Produkte gibt es in Glas Weiß und Glas Schwarz, in Edelstahlt, Aluminium und Aluminium Schwarz sowie Bronze (PVD). → 000

Gira Studio
System 55

128 Abdeckrahmen Gira Studio
128 Aufputz

Auszeichnungen
Iconic Award Best of Best, 2019

Produktdesign
Gira Designteam, Radevormwald

Gira Designkonfigurator
www.designkonfigurator.gira.de



Gira Studio — Prägende Formen und Farben. Überlegene Funktionen.

Merkmale
- Mehr als 300 Funktionen verfügbar.
- Geeignet für senkrechte und waagerechte Installation.
- Unterputz-Installation oder Aufputz-Installation (Studio AP) (IP20).

Merkmale Studio:
- Abdeckrahmen 1fach, beliebig erweiterbar.
- Abdeckrahmen 1- bis 3fach, 2fach ohne Mittelsteg
- Abdeckrahmen Glas Weiß und Glas Schwarz

Merkmale Studio AP:
- Einfache Elektroinstallationen, ohne Wände zu öffnen.
- Leitungs- und Kanaleinführung für einen sicheren und sauberen Geräteanschluss.
- Gehäuse 1fach in Reinweiß glänzend und Schwarz glänzend, aus schlag- und bruchsicherem, halogenfreien Material, beliebig erweiterbar
- Abdeckrahmen 1fach Glas Weiß und Glas Schwarz

Zubehör für Studio AP:
- Adapter zur Leitungseinführung fur Rohr ø 20 mm und für Kanal 15 × 15 mm sowie für Kanal 20 × 30 mm
- Verbindungsstück für Aufputz-Gehäuse in Reinweiß glänzend und Schwarz glänzend

Technische Daten

Plattform:	System 55
Material:	Glas Weiß, Glas Schwarz, Thermoplast (PC) (Studio AP)
Installationsart:	Unterputz (Studio) oder Aufputz (Studio AP)
Schutzart:	IP20

Hinweis
- Herkömmliches Stichmaß von 71 mm bei Unterputzinstallation von 2 Stück 1fach Abdeckrahmen wird durch 2× Abstandstutzen auf 111 mm erhöht. (Art.Nr. Fa. Kaiser: 1159-34)

Varianten

Glas Weiß

Glas Schwarz

Gira Studio, Abmessungen in mm

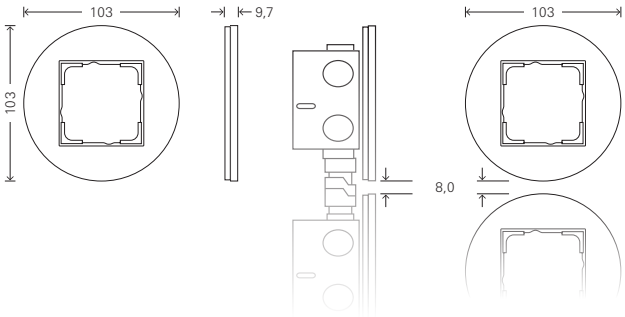

Abdeckrahmen 1fach: B 103 H 103 T 9,7
Beliebig erweiterbar mithilfe der Abstandstutzen der Fa. Kaiser (Art.Nr. 1159-34) und der Gira Bohrschablone (www.download.gira.de)

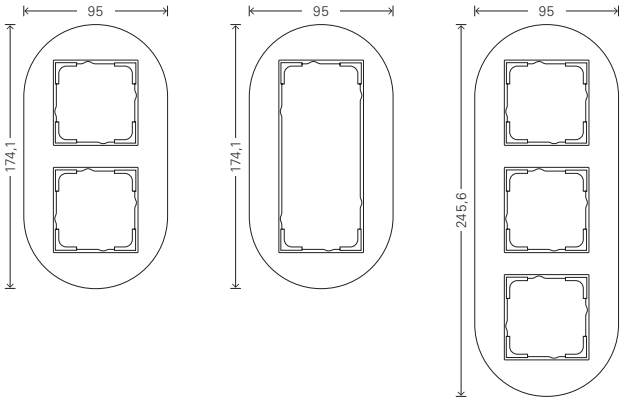

Abdeckrahmen 2fach: B 95 H 174,1 T 9,7
Abdeckrahmen 3fach: B 95 H 245,6 T 9,7

Gira Studio AP, Abmessungen in mm

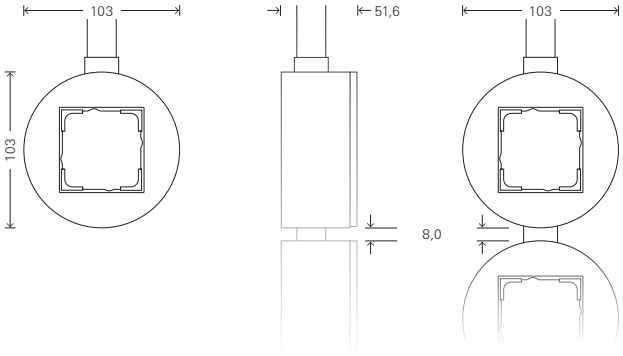

Abdeckrahmen 1fach: B 103 H 103 T 51,6

Beliebig erweiterbar mithilfe der Gira Verbindungsstücke (Art.Nr. 0013 ...) und der Gira Bohrschablone (www.download.gira.de)

Spezifikation	Best.-Nr.	VE	PS	EUR/Stk

Abdeckrahmen Gira Studio

Installation in handelsübliche Gerätedosen, beliebig erweiterbar durch Installation in Gerätedosen mit Abstandsstutzen.
Für die Aufputz-Installation: Gira Studio, Gehäuse 1fach mit Abdeckrahmen 1fach, beliebig erweiterbar.

Abdeckrahmen Gira Studio



Glas Weiß

1fach	**0211 130**	1	11	**45,80**
2fach	**0212 130**	1	11	**78,33**
2fach ohne Mittelsteg	**1002 130**	1	11	**78,33**
3fach	**0213 130**	1	11	**130,60**

+ Optionales Zubehör
AP-Gehäuse 1f **0061 53** → 128

Abdeckrahmen Gira Studio



Glas Schwarz

1fach	**0211 135**	1	11	**45,80**
2fach	**0212 135**	1	11	**78,33**
2fach ohne Mittelsteg	**1002 135**	1	11	**78,33**
3fach	**0213 135**	1	11	**130,60**

+ Optionales Zubehör
AP-Gehäuse 1f **0061 55** → 128

Spezifikation	Best.-Nr.	VE	PS	EUR/Stk

Aufputz

Aufputz-Gehäuse Gira Studio

1fach für Studio

Reinweiß glänzend	**0061 053**	1	13	**22,42**
Schwarz glänzend	**0061 055**	1	13	**22,42**

+ Notwendiges Zubehör
Einen der nachstehenden Artikel:
Abdeckrahmen 1f **0211 130** → 128
Abdeckrahmen 1f **0211 135** → 128

+ Optionales Zubehör
Adapter Ltg.einf. Kanal 15 x 15 mm **0008 ..** → 128
Adapter Ltg.einf. Kanal 20 x 30 mm **0017 ..** → 128
Adapter Ltg.einf. Rohr M20 **0011 ..** → 129
Verbindungsstück AP-Gehäuse **0013 ..** → 129

Technische Daten
Abmessungen in mm
Ø 103 H 51,6

Lieferumfang
- Abdeckrahmen ist **nicht** im Lieferumfang enthalten.

Adapter zur Leitungseinführung für Kanal 15 x 15 mm

Reinweiß glänzend	**0008 053**	5	01	**4,41**
Schwarz glänzend	**0008 055**	5	11	**4,41**

+ Notwendiges Zubehör
AP-Gehäuse 1f + Rahmen **0061 ..** → 128

Adapter zur Leitungseinführung für Kanal 20 x 30 mm

Reinweiß glänzend	**0017 053**	5	01	**4,41**
Schwarz glänzend	**0017 055**	5	11	**4,41**

+ Notwendiges Zubehör
AP-Gehäuse 1f + Rahmen **0061 ..** → 128

Spezifikation	Best.-Nr.	VE	PS	EUR/Stk

Adapter zur Leitungseinführung für Rohr Ø 20 mm

Reinweiß glänzend	**0011 053**	5	01	**4,41**
Schwarz glänzend	**0011 055**	5	11	**4,41**

+ Notwendiges Zubehör

AP-Gehäuse 1f + Rahmen **0061 ..** → 128

Hinweise

- Farblich passende Installationsrohre in Reinweiß glänzend und Schwarz glänzend sind im Großhandel von mehreren Herstellern verfügbar.
  Beispiel:
  Fränkische Rohrwerke Gebr. Kirchner GmbH & Co. KG

  Ausführung Reinweiß glänzend (RAL ähnlich 9010)
  - Kunststoffstangenrohr M20, Art.-Nr. 22520120
  - Klemmschelle M20, Art.-Nr. 22572020

  Ausführung Schwarz glänzend (RAL ähnlich 9005)
  - Kunststoffstangenrohr M20, Art.-Nr. 22610020
  - Klemmschelle M20, Art.-Nr. 22571020

Verbindungsstück für Aufputz-Gehäuse Gira Studio

Reinweiß glänzend	**0013 053**	5	01	**4,41**
Schwarz glänzend	**0013 055**	5	11	**4,41**

+ Notwendiges Zubehör

AP-Gehäuse 1f + Rahmen **0061 ..** → 128

Preissystem (PS) ≠ 1, 14: verminderter Rabatt Unverbindliche Preisempfehlung o. MwSt.

Gira Flächenschalter

N Neuheit.

132 Abdeckrahmen Gira Flächenschalter
132 Schalten und Tasten
135 Dimmen
137 Steckdosen
141 USB-Steckdosen
142 Lichtsteuerung
143 Zeitschalter
145 Jalousiesteuerung
147 Tastsensoren
148 Taster für Gira One und KNX
149 RF Bedienaufsätze für KNX
150 Funk Bedienaufsätze
150 Heizung, Lüftung, Klima
151 Türkommunikation
151 Gira Keyless In
152 Kommunikationstechnik Entertainment
152 Kommunikationstechnik Netzwerktechnik
153 Kommunikationstechnik Telekommunikation
153 Kommunikationstechnik Zubehör
154 Audiosysteme
154 Krankenhausinstallation
154 Aufputz
155 Dichtungssets
155 Zubehör

Produktdesign
Phoenix Design, Stuttgart

Gira Designkonfigurator
www.designkonfigurator.gira.de

Gira Flächenschalter — Einfach, puristisch, reduziert.

Merkmale
- Mehr als 200 Funktionen verfügbar.
- Kombination von klarer und zeitloser Eleganz.
- Geeignet für senkrechte und waagerechte Installation.
- Kunststoff: halogenfreier, schlag- und bruchsicherer Thermoplast.
- Hochglänzende, pflegeleichte Oberfläche.
- Unterputz-Installation (IP20).
- Unterputz-Installation ausgewählter Funktionen auch spritzwassergeschützt (IP44) möglich (bei Verwendung des speziellen Dichtungssets **2790 111** oder **325100**).

Technische Daten

Plattform:	Flächenschalter
Material:	Thermoplast (PC)
Installationsart:	Unterputz
Schutzart:	IP20, IP44

Gira Flächenschalter, Abmessungen in mm

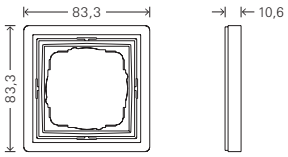

Abdeckrahmen 1fach:	B 83,3	H 83,3	T 10,6
Abdeckrahmen 2fach:	B 83,3	H 154,4	T 10,6
Abdeckrahmen 3fach:	B 83,3	H 225,9	T 10,6
Abdeckrahmen 4fach:	B 83,3	H 297,2	T 10,6
Abdeckrahmen 5fach:	B 83,3	H 368,5	T 10,6
Eckradius:	R 2		

Varianten

Reinweiß glänzend (ähnl. RAL 9010)

Gira Flächenschalter Aufputz

Reinweiß glänzend (ähnl. RAL 9010)

Gira Flächenschalter Aufputz, Abmessungen in mm

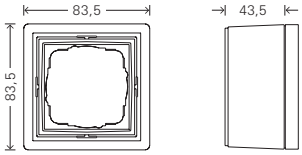

Abdeckrahmen 1fach:	B 83,5	H 83,5	T 43,5
Abdeckrahmen 2fach:	B 83,5	H 154,5	T 43,5
Abdeckrahmen 3fach:	B 83,5	H 225	T 43,5
Eckradius:	R 2		

Neue Gira Schaltergeneration.

Technische Merkmale
- Schwimmende Schaltwippe bewirkt automatische und präzise Positionierung der Wippe im Rahmen.
- Schnellbefestigung (3,5 Umdrehungen pro Befestigungskralle).
- Einfachere Krallenbefestigung durch robusten Schraubenkopfantrieb PZ1/Schlitz/PH.
- Spannungsprüfung von vorn möglich.
- Einheitliche Abisolierlänge (11 mm) für Schalter und Steckdosen sorgt für eine schnellere, effizientere Montage.
- Verwendbarkeit von starrem und flexiblem Leitergut möglich.
- Gut zugängliche Lösehebel.
- Bruchsicherer Thermoplastsockel.
- Standardmäßig LED-Beleuchtungselemente von vorn einsetzbar.
- Durch 180°-Drehung des Beleuchtungselementes kann je nach Schalter zwischen Kontrollbeleuchtung und Dauerbeleuchtung gewechselt werden.



Bisherige Best.-Nr.	**Neue Best.-Nr.**
0122112	**329070 / 312200**
0125112	**329570 / 312500**
0126112	**329670 / 312600**
0127112	**329670 / 312700**
0128112	**329570 / 312800**
0136112	**329070 / 313600**
0140112	**314070**
0285112	**328570**
0286112	**328670**
0287112	**328770**
0290112	**329070**
0294112	**329470**
0295112	**329570**
0296112	**329670**
0631112	**363170**
0674112	**367470**
0676112	**329970**
0679112	**367370**
1150112	**329770**

Spezifikation	Best.-Nr.	VE	PS	EUR/Stk

Abdeckrahmen Gira Flächenschalter

Merkmale
- Bruchsicher.

Abdeckrahmen Gira Flächenschalter

Reinweiß glänzend

1fach	**0211 112**	10	01	**7,80**
2fach	**0212 112**	10	01	**13,77**
2fach ohne Mittelsteg	**1002 112**	10	01	**13,77**
3fach	**0213 112**	1/5	01	**22,23**
4fach	**0214 112**	1/5	01	**35,78**
5fach	**0215 112**	1/5	01	**54,65**

+ Optionales Zubehör
Dichtungsflansch IP44 **2790 111** → 000
Set IP44 Schalter/Taster **3251 00** → 155

Hinweise
- In Verbindung mit Dichtungsflansch auch für die Montage wassergeschützt Unterputz IP44 geeignet.

Schalten und Tasten

N Neuheit.
Wippe

Reinweiß glänzend	**3296 70**	10	01	**6,14**

+ Notwendiges Zubehör
Einen der nachstehenden Artikel:
Wippschalter AusWe **3106 00** → 207
Wippschalter AusWe o.Kr. **3816 00** → 207
Wippschalter 16 AX AusWe **3176 00**
Wippschalter Kreuz **3107 00** → 209
Wippschalter Aus 2-p **3102 00** → 208
Wipptaster Schließer **3151 00** → 213
Wipptaster Wechsler **3156 00** → 215
Wipptaster Schließer + N-Kl. **3150 00** → 215
Wipptaster Schließer sMK **3152 00** → 214
Tastschalter AusWe **3126 00**
Tastschalter Kreuz **3127 00**

+ Optionales Zubehör
Set IP44 Schalter/Taster **3251 00** → 155

Spezifikation	Best.-Nr.	VE	PS	EUR/Stk

N Neuheit.
Wippe mit Beschriftungsfeld

Reinweiß glänzend	**3299 70**	1	01	**9,95**

+ Notwendiges Zubehör
Einen der nachstehenden Artikel:
Einsätze
Wippschalter AusWe **3106 00** → 207
Wippschalter AusWe o.Kr. **3816 00** → 207
Wippschalter AusWe **3106 00** → 207
Wippschalter Kreuz **3107 00** → 209
Wippschalter Aus 2-p **3102 00** → 208
Wipp-Kontroll AusWe **3116 00** → 209
Wipp-Kontroll Aus 2-p **3112 00** → 210
Wipptaster Schließer **3151 00** → 213
Wipptaster Wechsler **3156 00** → 215
Wipptaster Schließer + N-Kl. **3150 00** → 213
Wipptaster Schließer sMK **3152 00** → 214

N Neuheit.
Wippe mit Symbol



Licht

Reinweiß glänzend	**3285 70**	10	01	**7,61**

Klingel

Reinweiß glänzend	**3286 70**	10	01	**7,61**

Tür

Reinweiß glänzend	**3287 70**	10	01	**7,61**

+ Notwendiges Zubehör
Siehe Auflistung bei
Wippe **3296 70** → 132
Einen der nachstehenden Artikel:
Wippschalter AusWe **3106 00** → 207
Wippschalter AusWe o.Kr. **3816 00** → 207
Wippschalter 16 AX AusWe **3176 00**
Wippschalter Kreuz **3107 00** → 209
Wippschalter Aus 2-p **3102 00** → 208
Wipptaster Schließer **3151 00** → 213
Wipptaster Wechsler **3156 00** → 215
Wipptaster Schließer + N-Kl. **3150 00** → 215
Wipptaster Schließer sMK **3152 00** → 214
Tastschalter AusWe **3126 00**
Tastschalter Kreuz **3127 00**

+ Optionales Zubehör
Set IP44 Schalter/Taster **3251 00** → 155

Spezifikation	Best.-Nr.	VE	PS	EUR/Stk

N Neuheit.
Wippe mit Symbol und Beschriftungsfeld

Klingel

Reinweiß glänzend	**3673 70**	1	01	**11,44**

+ Notwendiges Zubehör
Wipptaster Schließer **3151 00** → 213
Wipptaster Wechsler **3156 00** → 215
Wipptaster Schließer + N-Kl. **3150 00** → 215
Wipptaster Schließer sMK **3152 00** → 214

N Neuheit.
Wippe 2fach

Reinweiß glänzend	**3295 70**	10	01	**9,69**

+ Notwendiges Zubehör
Einen der nachstehenden Artikel:
Wippschalter Serien **3105 00** → 209
Wippschalter Serien o.Kr. **3815 00** → 209
Wippschalter Wechselsch. 2f **3108 00** → 209
Wipptaster Wechsler 2f **3155 00** → 214
Wippschalter/-taster **3139 00** → 215
Wipptaster 4f Schließer **3147 00**

+ Optionales Zubehör
Set IP44 Schalter/Taster **3251 00** → 155

N Neuheit.
Wippe 2fach mit Kontrollfenster

Reinweiß glänzend	**3631 70**	1/5	01	**13,31**

+ Notwendiges Zubehör
Einen der nachstehenden Artikel:
Wipp-Kontroll Serien **3115 00**
Tast-Kontroll Serien **3135 00**

+ Optionales Zubehör
Set IP44 Schalter/Taster **3251 00** → 155

Preissystem (PS) ≠ 1, 14: verminderter Rabatt Unverbindliche Preisempfehlung o. MwSt.

Spezifikation	Best.-Nr.	VE	PS	EUR/Stk

N Neuheit.
Wippe 2fach mit Pfeilsymbol

Reinweiß glänzend	**3294 70**	10	01	**12,60**

+ Notwendiges Zubehör
Einen der nachstehenden Artikel:
Wipp-Jal.schalter **3159 00** → 216
Wipp-Jal.taster **3158 00** → 216

+ Optionales Zubehör
Set IP44 Schalter/Taster **3251 00** → 155

N Neuheit.
Wippe 2fach mit Pfeilsymbolen

Reinweiß glänzend	**3297 70**	5	01	**15,54**

+ Notwendiges Zubehör
Wipptaster 4f Schließer **3147 00**

+ Optionales Zubehör
Set IP44 Schalter/Taster **3251 00** → 155

N Neuheit.
Wippe mit Kontrollfenster

Reinweiß glänzend	**3290 70**	10	01	**7,59**

+ Notwendiges Zubehör
Einen der nachstehenden Artikel:
Wipp-Kontroll AusWe **3116 00** → 209
Wipp-Kontroll Aus 2-p **3112 00** → 210
Tast-Kontroll AusWe **3136 00**
Tast-Kontroll Aus 2-p **3122 00**
Wipp-Kontroll 16 AX AusWe **3186 00**

+ Optionales Zubehör
Set IP44 Schalter/Taster **3251 00** → 155

Spezifikation	Best.-Nr.	VE	PS	EUR/Stk

N Neuheit.
Wippe mit Kontrollfenster und Symbol

Licht

Reinweiß glänzend	**3674 70**	10	01	**9,02**

+ Notwendiges Zubehör
Einen der nachstehenden Artikel:
Wipp-Kontroll AusWe **3116 00** → 209
Wipp-Kontroll Aus 2-p **3112 00** → 210
Tast-Kontroll AusWe **3136 00**
Tast-Kontroll Aus 2-p **3122 00**
Wipp-Kontroll 16 AX AusWe **3186 00**

+ Optionales Zubehör
Set IP44 Schalter/Taster **3251 00** → 155

Abdeckung mit Knebel für 3-Stufenschalter

Nullstellung

Reinweiß glänzend	**0669 112**	1	02	**10,74**

+ Notwendiges Zubehör
3-Stufen 0/1/2/3 **0149 00** → 218

N Neuheit.
Hotel-Card-Schalter 10 A 250 V~

Schließer 1-polig mit N-Klemme

Reinweiß glänzend	**3140 70**	1	01	**82,05**

Merkmale
- Der Hotel-Card-Schalter mit Demontageschutz kann z. B. Sicherheits- oder Energiesparfunktionen übernehmen.
- Bei entnommener Hotel-Card werden alle evtl. noch eingeschalteten Verbraucher abgeschaltet.
- Erst nach dem Einstecken der Karte wird der Stromkreis über den Taster aktiv geschaltet.

Technische Daten

Einbautiefe:	32 mm
Anschlussquerschnitt	
- für starre und flexible Leiter bis:	2,5 mm²
Nennleistung	
- LEDi/ CFLi:	100 W

Hinweise
- Weitere Ausführungen auf Anfrage.

Spezifikation	Best.-Nr.	VE	PS	EUR/Stk

Dimmen

System 3000 Bedienaufsatz

Reinweiß glänzend	**5360 112**	1/5	02	**30,36**

+ Notwendiges Zubehör
Einen der nachstehenden Artikel:
System 3000 Schalteinsatz
S3000 Relaisschalteins. **5403 00** → 231
S3000 Relaisschalteins. pot.frei **5407 00** → 232
S3000 Relaisschalteins. 2f **5404 00** → 233
S3000 elektr. Schalteins. **5405 00** → 234
S3000 Impulseins. **5410 00** → 235
System 3000 Dimmeinsatz
S3000 Uni-LED-Dimmeins. Standard **5400 00** → 238
S3000 Uni-LED-Dimmeins. Komfort **5401 00** → 239
S3000 Uni-LED-Dimmeins. Komfort 2f **5402 00** → 240
S3000 DALI Power-Steuereinheit UP-Eins. **5406 00** → 243
System 3000 Nebenstelleneinsatz
S3000 Nebenst.eins. 2-Draht **5408 00** → 243
S3000 Nebenst.eins. 3-Dr **5409 00** → 244
System 3000 Jalousieeinsatz
S3000 Jal.steuereins. + Nebenst.eing. **5414 00** → 245
S3000 Jal.steuereins. o.Nebenst.eing. **5415 00** → 245

+ Optionales Zubehör
Wippe 1f unbedruckt **5372 ..**

Funktionsbeschreibung → 247

System 3000 Bedienaufsatz Pfeilsymbole

Reinweiß glänzend	**5361 112**	1/5	02	**34,50**

+ Notwendiges Zubehör
Siehe Auflistung bei
S3000 Bedienaufs. **5360 ..** → 135

+ Optionales Zubehör
Wippe 1f unbedruckt **5372 ..**

Funktionsbeschreibung → 247

System 3000 Bedienaufsatz 2fach

Reinweiß glänzend	**5362 112**	1	02	**45,03**

+ Notwendiges Zubehör
Einen der nachstehenden Artikel:
System 3000 Schalteinsatz
S3000 Relaisschalteins. 2f **5404 00** → 233
System 3000 Dimmeinsatz
S3000 Uni-LED-Dimmeins. Komfort 2f **5402 00** → 240
S3000 DALI Power-Steuereinheit UP-Eins. **5406 00** → 243
System 3000 Nebenstelleneinsatz
S3000 Nebenst.eins. 3-Dr **5409 00** → 244

+ Optionales Zubehör
Wippe 2f unbedruckt **5370 ..**
Wippe 2f Pfeile **5387 ..**

Funktionsbeschreibung → 248

System 3000 Bedienaufsatz Memory Pfeilsymbole

Reinweiß glänzend	**5363 112**	1/5	02	**92,43**

+ Notwendiges Zubehör
Einen der nachstehenden Artikel:
System 3000 Schalteinsatz
S3000 Relaisschalteins. **5403 00** → 231
S3000 Relaisschalteins. pot.frei **5407 00** → 232
S3000 Relaisschalteins. 2f **5404 00** → 233
S3000 elektr. Schalteins. **5405 00** → 234
System 3000 Dimmeinsatz
S3000 Uni-LED-Dimmeins. Standard **5400 00** → 238
S3000 Uni-LED-Dimmeins. Komfort **5401 00** → 239
S3000 Uni-LED-Dimmeins. Komfort 2f **5402 00** → 240
S3000 DALI Power-Steuereinheit UP-Eins. **5406 00** → 243
System 3000 Nebenstelleneinsatz
S3000 Nebenst.eins. 3-Dr **5409 00** → 244
System 3000 Jalousieeinsatz
S3000 Jal.steuereins. + Nebenst.eing. **5414 00** → 245
S3000 Jal.steuereins. o.Nebenst.eing. **5415 00** → 245

+ Optionales Zubehör
Wippe 2f unbedruckt Kontrollf. **5369 ..**
Wippe 2f Pfeile Kontrollf. **5386 ..**

Funktionsbeschreibung → 248

System 3000 Jalousie- und Schaltuhr Display

Reinweiß glänzend	**5366 112**	1/5	02	**103,45**

+ Notwendiges Zubehör
Siehe Auflistung bei
S3000 Bedienaufs. Memory Pfeile **5363 ..** → 135

Funktionsbeschreibung → 249

Preissystem (PS) ≠ 1, 14: verminderter Rabatt Unverbindliche Preisempfehlung o. MwSt.

Spezifikation	Best.-Nr.	VE	PS	EUR/Stk

System 3000 Bedienaufsatz BT

Reinweiß glänzend	**5368 112**	1/5	02	**131,85**

+ Notwendiges Zubehör
Siehe Auflistung bei
S3000 Bedienaufs. Memory Pfeile **5363 ..** → 135

+ Optionales Zubehör
S3000 Helligk.- + Temp.sensor BT **5466 02** → 259
Wippe 1f unbedruckt Kontrollf. **5371 ..**
Wippe 1f Pfeile Kontrollf. **5388 ..**

Funktionsbeschreibung → 249

System 3000 Bedienaufsatz BT Pfeilsymbole

Reinweiß glänzend	**5382 112**	1/5	02	**131,85**

+ Notwendiges Zubehör
Siehe Auflistung bei
S3000 Bedienaufs. BT **5368 ..** → 248

+ Optionales Zubehör
S3000 Helligk.- + Temp.sensor BT **5466 02** → 259
Wippe 1f unbedruckt Kontrollf. **5371 ..**
Wippe 1f Pfeile Kontrollf. **5388 ..**

Funktionsbeschreibung → 250

System 3000 Jalousie- und Schaltuhr BT Pfeilsymbole

Reinweiß glänzend	**5367 112**	1/5	02	**131,85**

+ Notwendiges Zubehör
Siehe Auflistung bei
S3000 Bedienaufs. Memory Pfeile **5363 ..** → 135

+ Optionales Zubehör
S3000 Helligk.- + Temp.sensor BT **5466 02** → 259
Wippe 2f unbedruckt Kontrollf. **5369 ..**
Wippe 2f Pfeile Kontrollf. **5386 ..**

Funktionsbeschreibung → 250

Spezifikation	Best.-Nr.	VE	PS	EUR/Stk

System 3000 Jalousie- und Schaltuhr BT

Reinweiß glänzend	**5381 112**	1/5	02	**131,85**

+ Notwendiges Zubehör
Siehe Auflistung bei
S3000 Bedienaufs. Memory Pfeile **5363 ..** → 248

+ Optionales Zubehör
S3000 Helligk.- + Temp.sensor BT **5466 02** → 259
Wippe 2f unbedruckt Kontrollf. **5369 ..**
Wippe 2f Pfeile Kontrollf. **5386 ..**

Funktionsbeschreibung → 251

eNet Funk Bedienaufsatz Pfeilsymbole

Reinweiß glänzend	**5494 112**	1/5	42	**116,91**

+ Notwendiges Zubehör
Siehe Auflistung bei
S3000 Bedienaufs. Memory Pfeile **5363 ..** → 135

+ Optionales Zubehör
Server REG **5301 00** → 518
Wippe 1f Pfeile **5389 ..**
Wippe 1f unbedruckt Kontrollf. **5371 ..**
Wippe 1f Pfeile Kontrollf. **5388 ..**

Funktionsbeschreibung → 523

eNet Funk Bedienaufsatz Memory Pfeilsymbole

Reinweiß glänzend	**5492 112**	1/5	42	**116,91**

+ Notwendiges Zubehör
Siehe Auflistung bei
S3000 Bedienaufs. Memory Pfeile **5363 ..** → 135

+ Optionales Zubehör
Wippe 2f unbedruckt Kontrollf. **5369 ..**
Wippe 2f Pfeile Kontrollf. **5386 ..**

Funktionsbeschreibung → 523

Spezifikation	Best.-Nr.	VE	PS	EUR/Stk

Abdeckung mit Knopf für Dimmer und elektronisches Potentiometer

Reinweiß glänzend	**0650 112**	5	02	**9,75**

+ Notwendiges Zubehör

S3000 Uni-LED-Drehdimmeins. Komfort **2455 00**	→	237
S3000 Uni-LED-Drehdimmeins. Standard **2450 00**	→	236
S3000 Dreh-Nebenst.eins. 3-Dr **2389 00**	→	244
LED-Dimmeins. 20 - 200 W Dreh-Aus **0300 00**	→	268
Glühlampendimmeins. 100 - 1000 W DruckWe **1181 00**	→	268
Potentiometer Steuer 1 - 10 V Schaltfkt **0309 00**	→	269
DALI Potentiometer **2018 00**	→	265
DALI Potentiometer Netzteil **2028 00**	→	265
DALI Potentiometer Tunable WH **2020 00**	→	266
DALI Potentiometer Tunable WH Netzteil **2030 00**	→	266
S3000 Drehzahlstellereins. **2460 00**	→	246

+ Optionales Zubehör

Dichtungsflansch IP44 **2790 111**	→	000

RF Bedienaufsätze für KNX

Querverweis

Sortimentsübersicht	→	149

Spezifikation	Best.-Nr.	VE	PS	EUR/Stk

Steckdosen

Merkmale
- Tragring ist in Verbindung mit den Befestigungskrallen und Krallenschrauben geerdet.
- Schnellbefestigung (ca. 3,5 Umdrehungen pro Befestigungskralle).
- Eingehauste Spreizkrallen.
- Einfachere Krallenbefestigung durch robusten Schraubenkopfantrieb PZ1 / Schlitz / PH.
- Vereinfachte Installation durch patentierte Anordnung der großen Schlüssellochprofile mittels Dosenschrauben.
- Geringe Einbautiefe.
- Große, ergonomisch geformte Lösehebel.
- Stabiler Erdungsbügel mit massiven Erdungsfingern.
- Stabiler und korrosionsbeständiger Stahltragring.
- Bruchsicherer Thermoplastsockel.

N Neuheit.
SCHUKO-Steckdose 16 A 250 V~

Steckklemmen

Reinweiß glänzend	**4188 70**	10/100	01	**8,18**

Schraubklemmen

Reinweiß glänzend	**4180 70**	1/5	01	**11,18**

Merkmale
- Geerdeter Tragring.

Technische Daten

Einbautiefe:	32 mm
Leitergut:	starr und flexibel
Anschlussquerschnitt	
- für Leiter von:	1,5 mm² bis 2,5 mm²

Hinweise
- Mit erhöhtem Anpressdruck des Erdungsbügels geprüft nach T.N.O.

N Neuheit.
SCHUKO-Steckdose 16 A 250 V~

mit grüner Abdeckung und Aufdruck "SV" (Sicherheitsversorgung)

Grün glänzend	**4188 707**	1/5	01	**18,81**

mit oranger Abdeckung und Aufdruck "ZSV" (zusätzliche Sicherheitsversorgung)

Orange glänzend	**4188 709**	1/5	01	**18,81**

mit roter Abdeckung und Aufdruck "WSV" (weitere Sicherheitsversorgung)

Rot glänzend	**4188 708**	1/5	01	**18,81**

Merkmale
- Geerdeter Tragring.

Technische Daten

Einbautiefe:	32 mm
Leitergut	
- starr und flexibel:	
Anschlussquerschnitt	
- für Leiter von:	1,5 mm² bis 2,5 mm²

Spezifikation	Best.-Nr.	VE	PS	EUR/Stk

Hinweise
- Mit erhöhtem Anpressdruck des Erdungsbügels geprüft nach T.N.O.
- Die Sockel der SCHUKO-Steckdosen sind farblich entsprechend gekennzeichnet.

N Neuheit.
SCHUKO-Steckdose 16 A 250 V~ ohne Befestigungskrallen

Reinweiß glänzend	**4466 70**	10	01	**8,18**

Technische Daten

Einbautiefe:	32 mm
Leitergut:	starr und flexibel
Anschlussquerschnitt	
- für Leiter von:	1,5 mm² bis 2,5 mm²

Hinweise
- Mit erhöhtem Anpressdruck des Erdungsbügels geprüft nach T.N.O.

N Neuheit.
SCHUKO-Steckdose 16 A 250 V~ mit erhöhtem Berührungsschutz (Safety Plus)

Steckklemmen

Reinweiß glänzend	**4453 70**	10/100	01	**11,18**

Schraubklemmen

Reinweiß glänzend	**4183 70**	1/5	01	**11,18**

Technische Daten

Einbautiefe:	32 mm
Leitergut:	starr und flexibel
Anschlussquerschnitt	
- für Leiter von:	1,5 mm² bis 2,5 mm²
Umgebungstemperatur	
- erhöhter Berührungsschutz:	0 °C bis +45 °C

Hinweise
- Mit erhöhtem Anpressdruck des Erdungsbügels geprüft nach T.N.O.
- Erhöhter Berührungsschutz (Safety Plus) gemäß DIN VDE 0620-1.

N Neuheit.
SCHUKO-Steckdose 16 A 250 V~ mit erhöhtem Berührungsschutz (Safety Plus)

mit grüner Abdeckung und Aufdruck "SV" (Sicherheitsversorgung)

Grün glänzend	**4453 707**	1/5	01	**21,81**

mit oranger Abdeckung und Aufdruck "ZSV" (zusätzliche Sicherheitsversorgung)

Orange glänzend	**4453 709**	1/5	01	**21,81**

mit roter Abdeckung und Aufdruck "WSV" (weitere Sicherheitsversorgung)

Rot glänzend	**4453 708**	1/5	01	**21,81**

Merkmale
- Geerdeter Tragring.

Technische Daten

Einbautiefe:	32 mm
Leitergut:	starr und flexibel
Anschlussquerschnitt	
- für Leiter von:	1,5 mm² bis 2,5 mm²
Umgebungstemperatur	
- erhöhter Berührungsschutz:	0 °C bis +45 °C

Hinweise
- Mit erhöhtem Anpressdruck des Erdungsbügels geprüft nach T.N.O.
- Erhöhter Berührungsschutz (Safety Plus) gemäß DIN VDE 0620-1.

N Neuheit.
SCHUKO-Steckdose 16 A 250 V~ mit erhöhtem Berührungsschutz (Safety Plus), ohne Befestigungskrallen

Reinweiß glänzend	**4755 70**	1/5	01	**11,18**

+ Optionales Zubehör
ÜSS-Modul **0338 ..**

Merkmale
- Vereinfachte Installation durch patentierte Anordnung der großen Schlüssellochprofile mittels Dosenschrauben.
- Geringe Einbautiefe.
- Große, ergonomisch geformte Lösehebel.
- Stabiler Erdungsbügel mit massiven Erdungsfingern.
- Stabiler und korrosionsbeständiger Stahltragring.
- Bruchsicherer Thermoplastsockel.

Technische Daten

Einbautiefe:	32 mm
Leitergut:	starr und flexibel
Anschlussquerschnitt	
- für Leiter von:	1,5 mm² bis 2,5 mm²
Umgebungstemperatur	
- erhöhter Berührungsschutz:	0 °C bis +45 °C

Hinweise
- Mit erhöhtem Anpressdruck des Erdungsbügels geprüft nach T.N.O.
- Erhöhter Berührungsschutz (Safety Plus) gemäß DIN VDE 0620-1.

Spezifikation	Best.-Nr.	VE	PS	EUR/Stk

N Neuheit.
SCHUKO-Steckdose 16 A 250 V~
mit Beschriftungsfeld

Reinweiß glänzend	**4457 70**	1/5	01	**12,00**

+ Optionales Zubehör
Beschriftungsbögen 51,2 x 7 mm **1455 00** → 222

Merkmale
- Geerdeter Tragring.

Technische Daten

Einbautiefe:	32 mm
Leitergut:	starr und flexibel
Anschlussquerschnitt	
- für Leiter von:	1,5 mm² bis 2,5 mm²

Hinweise
- Mit erhöhtem Anpressdruck des Erdungsbügels geprüft nach T.N.O.

Lieferumfang
- Beschriftungsschild "EDV" ist beigefügt.

N Neuheit.
SCHUKO-Steckdose 16 A 250 V~
mit Beschriftungsfeld und erhöhtem Berührungsschutz (Safety Plus)

Reinweiß glänzend	**4462 70**	1/5	01	**14,99**

+ Optionales Zubehör
Beschriftungsbögen 51,2 x 7 mm **1455 00** → 222

Merkmale
- Geerdeter Tragring.

Technische Daten

Einbautiefe:	32 mm
Leitergut:	starr und flexibel
Anschlussquerschnitt	
- für Leiter von:	1,5 mm² bis 2,5 mm²

Hinweise
- Mit erhöhtem Anpressdruck des Erdungsbügels geprüft nach T.N.O.
- Erhöhter Berührungsschutz (Safety Plus) gemäß DIN VDE 0620-1.

Lieferumfang
- Beschriftungsschild "EDV" ist beigefügt.

Spezifikation	Best.-Nr.	VE	PS	EUR/Stk

N Neuheit.
SCHUKO-Steckdose 16 A 250 V~
mit Klappdeckel

Reinweiß glänzend	**4454 70**	1/5	01	**16,54**

+ Optionales Zubehör
Dichtungsflansch IP44 **2790 111** → 000

Merkmale
- Geerdeter Tragring.

Technische Daten

Einbautiefe:	32 mm
Leitergut:	starr und flexibel
Anschlussquerschnitt	
- für Leiter von:	1,5 mm² bis 2,5 mm²

Hinweise
- Mit erhöhtem Anpressdruck des Erdungsbügels geprüft nach T.N.O.

N Neuheit.
SCHUKO-Steckdose 16 A 250 V~
mit Klappdeckel

mit grüner Abdeckung und Aufdruck "SV" (Sicherheitsversorgung)

Grün glänzend	**4454 707**	1/5	01	**24,90**

mit oranger Abdeckung und Aufdruck "ZSV" (zusätzliche Sicherheitsversorgung)

Orange glänzend	**4454 709**	1/5	01	**24,90**

mit roter Abdeckung und Aufdruck "WSV" (weitere Sicherheitsversorgung)

Rot glänzend	**4454 708**	1/5	01	**24,90**

+ Optionales Zubehör
Dichtungsflansch IP44 **2790 111** → 000

Merkmale
- Geerdeter Tragring.

Technische Daten

Einbautiefe:	32 mm
Leitergut:	starr und flexibel
Anschlussquerschnitt	
- für Leiter von:	1,5 mm² bis 2,5 mm²

Hinweise
- Mit erhöhtem Anpressdruck des Erdungsbügels geprüft nach T.N.O.

Spezifikation	Best.-Nr.	VE	PS	EUR/Stk

N Neuheit.
SCHUKO-Steckdose 16 A 250 V~ mit Klappdeckel und erhöhtem Berührungsschutz (Safety Plus)

Reinweiß glänzend	**4414 70**	1/5	01	**19,54**

+ Optionales Zubehör
Dichtungsflansch IP44 **2790 111** → 000

Merkmale
- Geerdeter Tragring.

Technische Daten

Einbautiefe:	32 mm
Leitergut:	starr und flexibel
Anschlussquerschnitt	
- für Leiter von:	1,5 mm² bis 2,5 mm²

Hinweise
- Mit erhöhtem Anpressdruck des Erdungsbügels geprüft nach T.N.O.
- Erhöhter Berührungsschutz (Safety Plus) gemäß DIN VDE 0620-1.

N Neuheit.
SCHUKO-Steckdose 16 A 250 V~ mit Aufdruck "EDV"

Reinweiß glänzend	**4458 70**	1/5	01	**10,00**

+ Optionales Zubehör
ÜSS-Modul **0338 ..**

Merkmale
- Geerdeter Tragring.

Technische Daten

Einbautiefe:	32 mm
Leitergut:	starr und flexibel
Anschlussquerschnitt	
- für Leiter von:	1,5 mm² bis 2,5 mm²

Hinweise
- Mit erhöhtem Anpressdruck des Erdungsbügels geprüft nach T.N.O.

N Neuheit.
SCHUKO-Steckdose 16 A 250 V~ mit Aufdruck "EDV" und erhöhtem Berührungsschutz (Safety Plus)

Reinweiß glänzend	**4461 70**	1/5	01	**13,02**

+ Optionales Zubehör
ÜSS-Modul **0338 ..**

Spezifikation	Best.-Nr.	VE	PS	EUR/Stk

Merkmale
- Tragring ist in Verbindung mit den Befestigungskrallen und Krallenschrauben geerdet.
- Schnellbefestigung (ca. 3,5 Umdrehungen pro Befestigungskralle).
- Eingehauste Spreizkrallen.
- Einfachere Krallenbefestigung durch robusten Schraubenkopfantrieb PZ1 / Schlitz / PH.
- Vereinfachte Installation durch patentierte Anordnung der großen Schlüssellochprofile mittels Dosenschrauben.
- Geringe Einbautiefe.
- Große, ergonomisch geformte Lösehebel.
- Stabiler Erdungsbügel mit massiven Erdungsfingern.
- Stabiler und korrosionsbeständiger Stahltragring.
- Bruchsicherer Thermoplastsockel.
- Geerdeter Tragring.

Technische Daten

Einbautiefe:	32 mm
Leitergut:	starr und flexibel
Anschlussquerschnitt	
- für Leiter von:	1,5 mm² bis 2,5 mm²

Hinweise
- Mit erhöhtem Anpressdruck des Erdungsbügels geprüft nach T.N.O.
- Erhöhter Berührungsschutz (Safety Plus) gemäß DIN VDE 0620-1.

N Neuheit.
SCHUKO-Steckdose 16 A 250 V~ mit um 30° gedrehtem Einsatz und erhöhtem Berührungsschutz (Safety Plus), ohne Befestigungskrallen

Reinweiß glänzend	**4418 70**	1/5	01	**13,54**

+ Optionales Zubehör
ÜSS-Modul **0338 ..**

Technische Daten

Einbautiefe:	32 mm
Leitergut:	starr und flexibel
Anschlussquerschnitt	
- für Leiter von:	1,5 mm² bis 2,5 mm²
Umgebungstemperatur	
- erhöhter Berührungsschutz:	0 °C bis +45 °C

Hinweise
- Mit erhöhtem Anpressdruck des Erdungsbügels geprüft nach T.N.O.
- Erhöhter Berührungsschutz (Safety Plus) gemäß DIN VDE 0620-1.

SCHUKO-Doppelsteckdose 16 A 250 V~, komplett mit Abdeckrahmen

Reinweiß glänzend	**0780 112**	1	01	**19,13**

Spezifikation	Best.-Nr.	VE	PS	EUR/Stk

Technische Daten

Einbautiefe:	25 mm
Anschlussquerschnitt	
- für Leiter von:	1,5 mm² bis 2,5 mm²

Hinweise
- Passend in jede handelsübliche Gerätedose.
- Erhöhter Berührungsschutz (Safety Plus) gemäß DIN VDE 0620-1.

SCHUKO-Doppelsteckdose 16 A 250 V~ mit erhöhtem Berührungsschutz (Safety Plus), komplett mit Abdeckrahmen für Unterputz-Gerätedose 1fach

Reinweiß glänzend	**0783 112**	1	01	**25,03**

Technische Daten

Einbautiefe:	25 mm
Anschlussquerschnitt	
- für Leiter von:	1,5 mm² bis 2,5 mm²
Umgebungstemperatur	
- erhöhter Berührungsschutz:	0 °C bis 45 °C

Hinweise
- Passend in jede handelsübliche Gerätedose.
- Erhöhter Berührungsschutz (Safety Plus) gemäß DIN VDE 0620-1.

N Neuheit. Lieferbar ab 12/2024.
SCHUKO-Steckdose 16 A 250 V~ mit erhöhtem Berührungsschutz (Safety Plus) und USB-Spannungsversorgung 2fach

Typ A / Typ C

Reinweiß glänzend	**2459 70**	1	02	**89,58**

+Optionales Zubehör
Adapterrahmen Gira TX_44 f. Sys55 Komp. **0289 ..** → 168

Merkmale
- Lademöglichkeit für bis zu zwei Endgeräte gleichzeitig über USB-Kabel Typ A und Typ C.
- Es können bis zu zwei Endgeräte gleichzeitig geladen werden.

Technische Daten

Eingangsspannung:	AC 220 - 250 V, 50/60 Hz
USB-Anschluss:	1 x Typ A, 1 x Typ C
Ausgangsspannung USB:	DC 5 V
Ladestrom	
- USB A:	max. 2,4 A
- USB C:	max. 3 A
Stand-by:	≤80 mW
Anschlussquerschnitt	
- für Leiter von:	1,5 mm² bis 2,5 mm²
Einbautiefe:	31 mm
Umgebungstemperatur:	+5° C bis +35° C

Spezifikation	Best.-Nr.	VE	PS	EUR/Stk

Hinweise
- Erhöhter Berührungsschutz (Safety Plus) gemäß DIN VDE 0620-1.
- Bei langen Ladezyklen kann sich das Gehäuse des Produkts erwärmen.
- Verwendung einer tiefen Gerätedose empfohlen.

Lieferumfang
- USB-Kabel Typ A oder Typ C sind nicht im Lieferumfang enthalten.

N Neuheit.
Steckdose mit Erdungsstift 16 A 250 V~ und erhöhtem Berührungsschutz (Safety Plus)

Reinweiß glänzend	**4485 70**	1/5	01	**13,07**

Merkmale
- Mit Steckklemmen.
- Geerdeter Tragring.

Technische Daten

Einbautiefe:	32 mm
Leitergut:	starr und flexibel
Anschlussquerschnitt	
- für Leiter von:	1,5 mm² bis 2,5 mm²
Umgebungstemperatur	
- erhöhter Berührungsschutz:	0 °C bis +45 °C

Hinweise
- Nach NF C 61-314:2017 zugelassen.
- Nach NBN C 61-112-1:2017 zugelassen.
- Erhöhter Berührungsschutz (Safety Plus) gemäß DIN VDE 0620-1.

USB-Steckdosen

A Auslaufartikel. Lieferbar bis 12/2025.
Einsatz USB-Spannungsversorgung 2fach

Typ A / Typ A

Schwarz	**2359 00**	1/5	02	**72,69**

+Notwendiges Zubehör
Einen der nachstehenden Artikel:
Abd. TAE USB **0276 112** → 153

Funktionsbeschreibung → 68

Spezifikation	Best.-Nr.	VE	PS	EUR/Stk

Einsatz USB-Spannungsversorgung 2fach

Typ A / Typ C

Weiß	**2349 00**	1/5	02	**73,83**
Schwarz	**2369 00**	1/5	02	**73,83**

+ Notwendiges Zubehör
Einen der nachstehenden Artikel:

Abd. TAE USB **0276 ..**	→	77
Abd. BSF TAE USB **0876 ..**	→	77

Funktionsbeschreibung	→	68

N Neuheit. Lieferbar ab 03/2025.
USB-Spannungsversorgung, einfach mit Powerdelivery

Typ C

Weiß	**2362 00**	1	02	**85,00**
Schwarz	**2363 00**	1	02	**85,00**

+ Notwendiges Zubehör

Abd. USB-Spannungsvers. PD **0376 ..**	→	153

Merkmale
- Die USB-C-Spannungsversorgung mit Power Delivery ermöglicht ein schnelleres Laden, wenn das anzuschließende Gerät ebenfalls über die Power Delivery Technik verfügt.
- Das angeschlossene Gerät bestimmt die passende Ladespannung aus dem Angebot der Spannungsversorgung. Es sind 5, 9, 15 oder 20 Volt mit max. 3,25 Ampere möglich. Das ergibt eine Ladeleistung von bis zu 65 Watt (20 V x 3,25 A).
- Durch die Power Delivery Technik ist ein anpassbares Laden möglich.
- Ladestation für Akkus von mobilen Geräten mit USB C Anschluss.
- 1 x USB-Buchse Typ C.
- Kurzschlussfest und überlastsicher.
- Anschluss nach USB Power Delivery Specification Revision 3.2.

Technische Daten

Nennspannung:	AC 220 - 240 V, 50/60 Hz
Ausgangsspannung:	DC 5 bis 20 V
Ausgangsstrom:	max. 3,25 A
Ladeleistung:	15 bis 65 W
Stand-by:	< 0,09 W
Schutzklasse:	II
Anschlussquerschnitt:	max. 2,5 mm²
Einbautiefe:	32 mm
Umgebungstemperatur:	0 °C bis +35 °C

Spezifikation	Best.-Nr.	VE	PS	EUR/Stk

Lichtsteuerung

System 3000 Bewegungsmelderaufsatz 1,10 m

Standard

Reinweiß glänzend	**5373 112**	1/5	02	**78,87**

Komfort BT

Reinweiß glänzend	**5374 112**	1/5	02	**129,16**

+ Notwendiges Zubehör
Einen der nachstehenden Artikel:

System 3000 Schalteinsatz

S3000 Relaisschalteins. **5403 00**	→	231
S3000 Relaisschalteins. pot.frei **5407 00**	→	232
S3000 Relaisschalteins. 2f **5404 00**	→	233
S3000 elektr. Schalteins. **5405 00**	→	234
S3000 Impulseins. **5410 00**	→	235

System 3000 Dimmeinsatz

S3000 Uni-LED-Dimmeins. Standard **5400 00**	→	238
S3000 Uni-LED-Dimmeins. Komfort **5401 00**	→	239
S3000 Uni-LED-Dimmeins. Komfort 2f **5402 00**	→	240
S3000 DALI Power-Steuereinheit UP-Eins. **5406 00**	→	243

System 3000 Nebenstelleneinsatz

S3000 Nebenst.eins. 3-Dr **5409 00**	→	244

Funktionsbeschreibung Standardaufsatz	→	253
Funktionsbeschreibung Komfortaufsatz	→	254

N Neuheit.
System 3000 Bewegungsmelderaufsatz 1,10 m Standard mit NLZ

Standard

Reinweiß glänzend	**5379 112**	1/5	02	**78,87**

+ Notwendiges Zubehör
Einen der nachstehenden Artikel:

System 3000 Schalteinsatz

S3000 Relaisschalteins. **5403 00**	→	231
System 3000 Relaisschalteinsatz potenzialfrei	→	232
S3000 Relaisschalteins. 2f **5404 00**	→	233
S3000 elektr. Schalteins. **5405 00**	→	234
S3000 Impulseins. **5410 00**	→	235

System 3000 Dimmeinsatz

S3000 Uni-LED-Dimmeins. Standard **5400 00**	→	238
S3000 Uni-LED-Dimmeins. Komfort **5401 00**	→	239
S3000 Uni-LED-Dimmeins. Komfort 2f **5402 00**	→	240
S3000 DALI Power-Steuereinheit UP-Eins. **5406 00**	→	243

System 3000 Nebenstelleneinsatz

S3000 Nebenst.eins. 3-Dr **5409 00**	→	244
S3000 Beweg.m.aufs. 1,10 m Std NLZ **5379 ..**	→	253

Funktionsbeschreibung	→	253

Spezifikation	Best.-Nr.	VE	PS	EUR/Stk

System 3000 Bewegungsmelderaufsatz 2,20 m

Standard Reinweiß glänzend	**5375 112**	1/5	02	**78,87**
Komfort BT Reinweiß glänzend	**5376 112**	1	02	**129,16**

+ Notwendiges Zubehör
Siehe Auflistung bei
S3000 Beweg.m.aufs. 1,10 m Standard **5373 ..** → 142

Funktionsbeschreibung Standardaufsatz → 255
Funktionsbeschreibung Komfortaufsatz → 255

Bewegungsmelderaufsatz 1,10 m für KNX

Standard Reinweiß glänzend	**2040 112**	1/5	06	**133,97**
Komfort Reinweiß glänzend	**2050 112**	1/5	06	**190,20**

Funktionsbeschreibung Standardaufsatz → 438
Funktionsbeschreibung Komfortaufsatz → 438

Bewegungsmelderaufsatz 2,20 m für KNX

Standard Reinweiß glänzend	**2041 112**	1/5	06	**133,97**
Komfort Reinweiß glänzend	**2051 112**	1/5	06	**190,20**

Funktionsbeschreibung Standardaufsatz → 439
Funktionsbeschreibung Komfortaufsatz → 440

Spezifikation	Best.-Nr.	VE	PS	EUR/Stk

Zeitschalter

Abdeckung mit Knebel für Zeitschalter und Jalousieschalter bzw. -taster

Reinweiß glänzend	**0666 112**	1	01	**11,81**

+ Notwendiges Zubehör
Einen der nachstehenden Artikel:
Zeitsch. 2-p 15 min **0320 00** → 218
Zeitsch. 2-p 120 min **0321 00** → 218
Jalousie Gruppent./-sch. 1-p **0154 00** → 217
Jalousie Gruppent./-sch. 2-p **0157 00** → 217

Hinweise
- Durch Auswechseln der Symbolscheiben für Zeit (15 bis 120 min oder 30 bis 60 min) und Jalousie (▲, ▼), kann diese Abdeckung universell eingesetzt werden.

Lieferumfang
- Symbolscheiben für Zeit (15 bis 120 min oder 30 bis 60 min) und Jalousie (▲, ▼) sind im Lieferumfang enthalten.

System 3000 Bedienaufsatz Memory Pfeilsymbole

Reinweiß glänzend	**5363 112**	1/5	02	**92,43**

+ Notwendiges Zubehör
Einen der nachstehenden Artikel:
System 3000 Schalteinsatz
S3000 Relaisschalteins. **5403 00** → 231
S3000 Relaisschalteins. pot.frei **5407 00** → 232
S3000 Relaisschalteins. 2f **5404 00** → 233
S3000 elektr. Schalteins. **5405 00** → 234
System 3000 Dimmeinsatz
S3000 Uni-LED-Dimmeins. Standard **5400 00** → 238
S3000 Uni-LED-Dimmeins. Komfort **5401 00** → 239
S3000 Uni-LED-Dimmeins. Komfort 2f **5402 00** → 240
S3000 DALI Power-Steuereinheit UP-Eins. **5406 00** → 243
System 3000 Nebenstelleneinsatz
S3000 Nebenst.eins. 3-Dr **5409 00** → 244
System 3000 Jalousieeinsatz
S3000 Jal.steuereins. + Nebenst.eing. **5414 00** → 245
S3000 Jal.steuereins. o.Nebenst.eing. **5415 00** → 245

+ Optionales Zubehör
Wippe 2f unbedruckt Kontrollf. **5369 ..**
Wippe 2f Pfeile Kontrollf. **5386 ..**

Funktionsbeschreibung → 248

Spezifikation	Best.-Nr.	VE	PS	EUR/Stk

System 3000 Jalousie- und Schaltuhr Display

Reinweiß glänzend	**5366 112**	1/5	02	**103,45**

+ Notwendiges Zubehör
Siehe Auflistung bei
S3000 Bedienaufs. Memory Pfeile **5363 ..** → 143

Funktionsbeschreibung → 249

System 3000 Bedienaufsatz BT

Reinweiß glänzend	**5368 112**	1/5	02	**131,85**

+ Notwendiges Zubehör
Siehe Auflistung bei
S3000 Bedienaufs. Memory Pfeile **5363 ..** → 143

+ Optionales Zubehör
S3000 Helligk.- + Temp.sensor BT **5466 02** → 259
Wippe 1f unbedruckt Kontrollf. **5371 ..**
Wippe 1f Pfeile Kontrollf. **5388 ..**

Funktionsbeschreibung → 249

System 3000 Bedienaufsatz BT Pfeilsymbole

Reinweiß glänzend	**5382 112**	1/5	02	**131,85**

+ Notwendiges Zubehör
Siehe Auflistung bei
S3000 Bedienaufs. BT **5368 ..** → 248

+ Optionales Zubehör
S3000 Helligk.- + Temp.sensor BT **5466 02** → 259
Wippe 1f unbedruckt Kontrollf. **5371 ..**
Wippe 1f Pfeile Kontrollf. **5388 ..**

Funktionsbeschreibung → 250

Spezifikation	Best.-Nr.	VE	PS	EUR/Stk

System 3000 Jalousie- und Schaltuhr BT Pfeilsymbole

Reinweiß glänzend	**5367 112**	1/5	02	**131,85**

+ Notwendiges Zubehör
Siehe Auflistung bei
S3000 Bedienaufs. Memory Pfeile **5363 ..** → 143

+ Optionales Zubehör
S3000 Helligk.- + Temp.sensor BT **5466 02** → 259
Wippe 2f unbedruckt Kontrollf. **5369 ..**
Wippe 2f Pfeile Kontrollf. **5386 ..**

Funktionsbeschreibung → 250

System 3000 Jalousie- und Schaltuhr BT

Reinweiß glänzend	**5381 112**	1/5	02	**131,85**

+ Notwendiges Zubehör
Siehe Auflistung bei
S3000 Bedienaufs. Memory Pfeile **5363 ..** → 248

+ Optionales Zubehör
S3000 Helligk.- + Temp.sensor BT **5466 02** → 259
Wippe 2f unbedruckt Kontrollf. **5369 ..**
Wippe 2f Pfeile Kontrollf. **5386 ..**

Funktionsbeschreibung → 251

eNet Funk Bedienaufsatz Memory Pfeilsymbole

Reinweiß glänzend	**5492 112**	1/5	42	**116,91**

+ Notwendiges Zubehör
Siehe Auflistung bei
S3000 Bedienaufs. Memory Pfeile **5363 ..** → 143

+ Optionales Zubehör
Wippe 2f unbedruckt Kontrollf. **5369 ..**
Wippe 2f Pfeile Kontrollf. **5386 ..**

Funktionsbeschreibung → 523

Spezifikation	Best.-Nr.	VE	PS	EUR/Stk

Jalousiesteuerung

N Neuheit.
Wippe 2fach mit Pfeilsymbol

Reinweiß glänzend	**3294 70**	10	01	**12,60**

+ Notwendiges Zubehör
Einen der nachstehenden Artikel:
Wipp-Jal.schalter **3159 00** → 216
Wipp-Jal.taster **3158 00** → 216

+ Optionales Zubehör
Set IP44 Schalter/Taster **3251 00** → 155

Wippe 2fach mit Pfeilsymbolen

Reinweiß glänzend	**3297 70**	5	01	**15,54**

+ Optionales Zubehör
Set IP44 Schalter/Taster **3251 00** → 155

Abdeckung mit Knebel für Zeitschalter und Jalousieschalter bzw. -taster

Reinweiß glänzend	**0666 112**	1	01	**11,81**

+ Notwendiges Zubehör
Einen der nachstehenden Artikel:
Jalousie Gruppent./-sch. 1-p **0154 00** → 217
Jalousie Gruppent./-sch. 2-p **0157 00** → 217
Zeitsch. 2-p 15 min **0320 00** → 218
Zeitsch. 2-p 120 min **0321 00** → 218

Hinweise
- Durch Auswechseln der beiliegenden Symbolscheiben für Jalousie und Zeit kann diese Abdeckung universell eingesetzt werden.

Lieferumfang
- Symbolscheiben für Jalousie (▲, ▼) und Zeit (15 bis 120 min oder 30 bis 60 min) sind im Lieferumfang enthalten.

Spezifikation	Best.-Nr.	VE	PS	EUR/Stk

Abdeckung für Schlüsselschalter und Schlüsseltaster

Reinweiß glänzend	**0664 112**	1	02	**12,39**

+ Notwendiges Zubehör
Einen der nachstehenden Artikel:
Schlüsseltaster 1-p **0163 00** → 218
Schlüsselschalter 2-p **0144 00** → 218

+ Optionales Zubehör
Profilhalbzylinder Schließung sortiert **0001 00** → 225
Profilhalbzylinder Schließung gleich **0002 00** → 225
Dichtungsflansch IP44 **2790 111** → 000

System 3000 Bedienaufsatz

Reinweiß glänzend	**5360 112**	1/5	02	**30,36**

+ Notwendiges Zubehör
Einen der nachstehenden Artikel:
System 3000 Schalteinsatz
S3000 Relaisschalteins. **5403 00** → 231
S3000 Relaisschalteins. pot.frei **5407 00** → 232
S3000 Relaisschalteins. 2f **5404 00** → 233
S3000 elektr. Schalteins. **5405 00** → 234
S3000 Impulseins. **5410 00** → 235
System 3000 Dimmeinsatz
S3000 Uni-LED-Dimmeins. Standard **5400 00** → 238
S3000 Uni-LED-Dimmeins. Komfort **5401 00** → 239
S3000 Uni-LED-Dimmeins. Komfort 2f **5402 00** → 240
S3000 DALI Power-Steuereinheit UP-Eins. **5406 00** → 243
System 3000 Nebenstelleneinsatz
S3000 Nebenst.eins. 2-Draht **5408 00** → 243
S3000 Nebenst.eins. 3-Dr **5409 00** → 244
System 3000 Jalousieeinsatz
S3000 Jal.steuereins. + Nebenst.eing. **5414 00** → 245
S3000 Jal.steuereins. o.Nebenst.eing. **5415 00** → 245

+ Optionales Zubehör
Wippe 1f unbedruckt **5372 ..**

Funktionsbeschreibung → 247

System 3000 Bedienaufsatz Pfeilsymbole

Reinweiß glänzend	**5361 112**	1/5	02	**34,50**

+ Notwendiges Zubehör
Siehe Auflistung bei
S3000 Bedienaufs. **5360 ..** → 145

+ Optionales Zubehör
Wippe 1f unbedruckt **5372 ..**

Funktionsbeschreibung → 247

Spezifikation	Best.-Nr.	VE	PS	EUR/Stk

System 3000 Bedienaufsatz Memory Pfeilsymbole

Reinweiß glänzend	**5363 112**	1/5	02	**92,43**

+ Notwendiges Zubehör
Einen der nachstehenden Artikel:
System 3000 Schalteinsatz
S3000 Relaisschalteins. **5403 00** → 231
S3000 Relaisschalteins. pot.frei **5407 00** → 232
S3000 Relaisschalteins. 2f **5404 00** → 233
S3000 elektr. Schalteins. **5405 00** → 234
System 3000 Dimmeinsatz
S3000 Uni-LED-Dimmeins. Standard **5400 00** → 238
S3000 Uni-LED-Dimmeins. Komfort **5401 00** → 239
S3000 Uni-LED-Dimmeins. Komfort 2f **5402 00** → 240
S3000 DALI Power-Steuereinheit UP-Eins. **5406 00** → 243
System 3000 Nebenstelleneinsatz
S3000 Nebenst.eins. 3-Dr **5409 00** → 244
System 3000 Jalousieeinsatz
S3000 Jal.steuereins. + Nebenst.eing. **5414 00** → 245
S3000 Jal.steuereins. o.Nebenst.eing. **5415 00** → 245

+ Optionales Zubehör
Wippe 2f unbedruckt Kontrollf. **5369 ..**
Wippe 2f Pfeile Kontrollf. **5386 ..**

Funktionsbeschreibung → 248

System 3000 Jalousie- und Schaltuhr Display

Reinweiß glänzend	**5366 112**	1/5	02	**103,45**

+ Notwendiges Zubehör
Siehe Auflistung bei
S3000 Bedienaufs. Memory Pfeile **5363 ..** → 146

Funktionsbeschreibung → 249

System 3000 Bedienaufsatz BT

Reinweiß glänzend	**5368 112**	1/5	02	**131,85**

+ Notwendiges Zubehör
Siehe Auflistung bei
S3000 Bedienaufs. Memory Pfeile **5363 ..** → 146

+ Optionales Zubehör
S3000 Helligk.- + Temp.sensor BT **5466 02** → 259
Wippe 1f unbedruckt Kontrollf. **5371 ..**
Wippe 1f Pfeile Kontrollf. **5388 ..**

Funktionsbeschreibung → 249

System 3000 Bedienaufsatz BT Pfeilsymbole

Reinweiß glänzend	**5382 112**	1/5	02	**131,85**

+ Notwendiges Zubehör
Siehe Auflistung bei
S3000 Bedienaufs. BT **5368 ..** → 248

+ Optionales Zubehör
S3000 Helligk.- + Temp.sensor BT **5466 02** → 259
Wippe 1f unbedruckt Kontrollf. **5371 ..**
Wippe 1f Pfeile Kontrollf. **5388 ..**

Funktionsbeschreibung → 250

System 3000 Jalousie- und Schaltuhr BT Pfeilsymbole

Reinweiß glänzend	**5367 112**	1/5	02	**131,85**

+ Notwendiges Zubehör
Siehe Auflistung bei
S3000 Bedienaufs. Memory Pfeile **5363 ..** → 146

+ Optionales Zubehör
S3000 Helligk.- + Temp.sensor BT **5466 02** → 259
Wippe 2f unbedruckt Kontrollf. **5369 ..**
Wippe 2f Pfeile Kontrollf. **5386 ..**

Funktionsbeschreibung → 250

System 3000 Jalousie- und Schaltuhr BT

Reinweiß glänzend	**5381 112**	1/5	02	**131,85**

+ Notwendiges Zubehör
Siehe Auflistung bei
S3000 Bedienaufs. Memory Pfeile **5363 ..** → 248

+ Optionales Zubehör
S3000 Helligk.- + Temp.sensor BT **5466 02** → 259
Wippe 2f unbedruckt Kontrollf. **5369 ..**
Wippe 2f Pfeile Kontrollf. **5386 ..**

Funktionsbeschreibung → 251

Spezifikation	Best.-Nr.	VE	PS	EUR/Stk

eNet Funk Bedienaufsatz Pfeilsymbole

Reinweiß glänzend	**5494 112**	1/5	42	**116,91**

+ Notwendiges Zubehör
Siehe Auflistung bei
S3000 Bedienaufs. Memory Pfeile **5363 ..** → 146

+ Optionales Zubehör
Server REG **5301 00** → 518
Wippe 1f Pfeile **5389 ..**
Wippe 1f unbedruckt Kontrollf. **5371 ..**
Wippe 1f Pfeile Kontrollf. **5388 ..**

Funktionsbeschreibung → 523

eNet Funk Bedienaufsatz Memory Pfeilsymbole

Reinweiß glänzend	**5492 112**	1/5	42	**116,91**

+ Notwendiges Zubehör
Siehe Auflistung bei
S3000 Bedienaufs. Memory Pfeile **5363 ..** → 146

+ Optionales Zubehör
Wippe 2f unbedruckt Kontrollf. **5369 ..**
Wippe 2f Pfeile Kontrollf. **5386 ..**

Funktionsbeschreibung → 523

RF Bedienaufsätze für KNX

Querverweis
Sortimentsübersicht → 149

Tastsensoren

Tastsensor 3 Basis 1fach für KNX

Reinweiß glänzend	**2021 112**	1/5	06	**114,26**

Funktionsbeschreibung → 393

Tastsensor 3 Basis 2fach für KNX

Reinweiß glänzend	**2022 112**	1/5	06	**128,51**

Funktionsbeschreibung → 393

Tastsensor 3 Basis 3fach für KNX

Reinweiß glänzend	**2023 112**	1/5	06	**148,52**

Funktionsbeschreibung → 393

Tastsensor 3 Komfort 1fach für KNX

Reinweiß glänzend	**2031 112**	1/5	06	**149,94**

Funktionsbeschreibung → 394

Tastsensor 3 Komfort 2fach für KNX

Reinweiß glänzend	**2032 112**	1/5	06	**165,66**

Funktionsbeschreibung → 394

Tastsensor 3 Komfort 3fach für KNX

Reinweiß glänzend	**2033 112**	1/5	06	**184,23**

Funktionsbeschreibung → 394

Tastsensor 3 Komfort 4fach für KNX

Reinweiß glänzend	**2034 112**	1	06	**201,36**

Funktionsbeschreibung → 394

Preissystem (PS) ≠ 1, 14: verminderter Rabatt Unverbindliche Preisempfehlung o. MwSt.

Spezifikation	Best.-Nr.	VE	PS	EUR/Stk

Tastsensor 3 Komfort 4fach (2+2) für KNX

Reinweiß glänzend	**2035 112**	1	06	**201,36**

Funktionsbeschreibung → 394

Tastsensor 3 Plus 2fach für KNX

Reinweiß glänzend	**2042 112**	1/5	06	**344,18**

Funktionsbeschreibung → 395

Tastsensor 3 Plus 3fach (1+2) für KNX

Reinweiß glänzend	**2043 112**	1	06	**369,88**

Funktionsbeschreibung → 395

Tastsensor 3 Plus 6fach (2+4) für KNX

Reinweiß glänzend	**2046 112**	1	06	**569,84**

Funktionsbeschreibung → 395

Spezifikation	Best.-Nr.	VE	PS	EUR/Stk

Taster für Gira One und KNX

Taster mit Wippe 1fach für Gira One und KNX

Reinweiß glänzend	**5171 112**	1/5	06	**92,75**

+ Optionales Zubehör
Wippe 1f unbedruckt **5372 ..**
Wippe 1f Pfeile **5389 ..**
Wippe 1f unbedruckt Kontrollf. **5371 ..**
Wippe 1f Pfeile Kontrollf. **5388 ..**

Funktionsbeschreibung → 375

Taster mit Wippe 1fach Pfeilsymbole für Gira One und KNX

Reinweiß glänzend	**5172 112**	1/5	06	**95,02**

+ Optionales Zubehör
Wippe 1f unbedruckt **5372 ..**
Wippe 1f Pfeile **5389 ..**
Wippe 1f unbedruckt Kontrollf. **5371 ..**
Wippe 1f Pfeile Kontrollf. **5388 ..**

Funktionsbeschreibung → 375

Taster mit Wippe 2fach für Gira One und KNX

Reinweiß glänzend	**5173 112**	1/5	06	**109,71**

+ Optionales Zubehör
Wippe 2f unbedruckt **5370 ..**
Wippe 2f Pfeile **5387 ..**
Wippe 2f unbedruckt Kontrollf. **5369 ..**
Wippe 2f Pfeile Kontrollf. **5386 ..**

Funktionsbeschreibung → 376

Taster mit Wippe 2fach Pfeilsymbole für Gira One und KNX

Reinweiß glänzend	**5174 112**	1/5	06	**111,97**

+ Optionales Zubehör
Wippe 2f unbedruckt **5370 ..**
Wippe 2f Pfeile **5387 ..**
Wippe 2f unbedruckt Kontrollf. **5369 ..**
Wippe 2f Pfeile Kontrollf. **5386 ..**

Funktionsbeschreibung → 376

Spezifikation	Best.-Nr.	VE	PS	EUR/Stk

Taster mit Wippe 2fach unbedruckt / Pfeilsymbole für Gira One und KNX

Reinweiß glänzend	**5175 112**	1/5	06	**111,97**

+ Optionales Zubehör
Wippe 2f unbedruckt **5370 ..**
Wippe 2f Pfeile **5387 ..**
Wippe 2f unbedruckt Kontrollf. **5369 ..**
Wippe 2f Pfeile Kontrollf. **5386 ..**

RF Bedienaufsätze für KNX

RF Bedienaufsatz 1fach für KNX

Reinweiß glänzend	**5104 112**	1/5	06	**94,42**

+ Notwendiges Zubehör
Einen der nachstehenden Artikel:
System 3000 Schalteinsätze
S3000 Relaisschalteins. **5403 00** → 231
S3000 Relaisschalteins. pot.frei **5407 00** → 232
S3000 Relaisschalteins. 2f **5404 00** → 233
S3000 elektr. Schalteins. **5405 00** → 234
System 3000 Dimmeinsätze
S3000 Uni-LED-Dimmeins. Standard **5400 00** → 238
S3000 Uni-LED-Dimmeins. Komfort **5401 00** → 239
S3000 Uni-LED-Dimmeins. Komfort 2f **5402 00** → 240
S3000 DALI Power-Steuereinheit UP-Eins. **5406 00** → 243
System 3000 Jalousieeinsätze
S3000 Jal.steuereins. + Nebenst.eing. **5414 00** → 245
S3000 Jal.steuereins. o.Nebenst.eing. **5415 00** → 245
System 3000 Raumklima
S3000 RTR-Eins. + Fühleranschluss **5395 00** → 246
System 3000 Nebenstelleneinsatz
S3000 Nebenst.eins. 3-Dr **5409 00** → 244

+ Optionales Zubehör
Wippe 1f unbedruckt **5372 ..**
Wippe 1f Pfeile **5389 ..**
Wippe 1f unbedruckt Kontrollf. **5371 ..**
Wippe 1f Pfeile Kontrollf. **5388 ..**

Funktionsbeschreibung → 408

RF Bedienaufsatz 1fach Pfeilsymbole für KNX

Reinweiß glänzend	**5105 112**	1	06	**96,73**

+ Notwendiges Zubehör
Siehe Auflistung bei
RF Bedienaufs. 1f KNX **5104 ..** → 149

+ Optionales Zubehör
Wippe 1f unbedruckt **5372 ..**
Wippe 1f Pfeile **5389 ..**
Wippe 1f unbedruckt Kontrollf. **5371 ..**
Wippe 1f Pfeile Kontrollf. **5388 ..**

Funktionsbeschreibung → 408

RF Bedienaufsatz 1fach Heizmodus für KNX

Reinweiß glänzend	**5106 112**	1/5	06	**96,73**

+ Notwendiges Zubehör
Siehe Auflistung bei
RF Bedienaufs. 1f KNX **5104 ..** → 149

+ Optionales Zubehör
Wippe 1f unbedruckt **5372 ..**
Wippe 1f Pfeile **5389 ..**
Wippe 1f unbedruckt Kontrollf. **5371 ..**
Wippe 1f Pfeile Kontrollf. **5388 ..**

Funktionsbeschreibung → 408

RF Bedienaufsatz 2fach für KNX

Reinweiß glänzend	**5107 112**	1/5	06	**111,68**

+ Notwendiges Zubehör
Siehe Auflistung bei
RF Bedienaufs. 1f KNX **5104 ..** → 149

+ Optionales Zubehör
Wippe 2f unbedruckt **5370 ..**
Wippe 2f Pfeile **5387 ..**
Wippe 2f unbedruckt Kontrollf. **5369 ..**
Wippe 2f Pfeile Kontrollf. **5386 ..**

Funktionsbeschreibung → 409

Preissystem (PS) ≠ 1, 14: verminderter Rabatt Unverbindliche Preisempfehlung o. MwSt.

Spezifikation	Best.-Nr.	VE	PS	EUR/Stk

RF Bedienaufsatz 2fach Pfeilsymbole für KNX

Reinweiß glänzend	**5108 112**	1/5	06	**113,99**

+ Notwendiges Zubehör
Siehe Auflistung bei
RF Bedienaufs. 1f KNX **5104 ..** → 149

+ Optionales Zubehör
Wippe 2f unbedruckt **5370 ..**
Wippe 2f Pfeile **5387 ..**
Wippe 2f unbedruckt Kontrollf. **5369 ..**
Wippe 2f Pfeile Kontrollf. **5386 ..**

Funktionsbeschreibung → 409

Funk Bedienaufsätze

eNet Funk Bedienaufsatz Pfeilsymbole

Reinweiß glänzend	**5494 112**	1/5	42	**116,91**

+ Notwendiges Zubehör
Siehe Auflistung bei
Gira eNet Funk Bedienaufs. **5495 ..**

+ Optionales Zubehör
Server REG **5301 00** → 518
Wippe 1f Pfeile **5389 ..**
Wippe 1f unbedruckt Kontrollf. **5371 ..**
Wippe 1f Pfeile Kontrollf. **5388 ..**

Funktionsbeschreibung → 523

eNet Funk Bedienaufsatz Memory Pfeilsymbole

Reinweiß glänzend	**5492 112**	1/5	42	**116,91**

+ Notwendiges Zubehör
Siehe Auflistung bei
Gira eNet Funk Bedienaufs. **5495 ..**

+ Optionales Zubehör
Wippe 2f unbedruckt Kontrollf. **5369 ..**
Wippe 2f Pfeile Kontrollf. **5386 ..**

Funktionsbeschreibung → 523

Spezifikation	Best.-Nr.	VE	PS	EUR/Stk

Heizung, Lüftung, Klima

System 3000 Raumtemperaturregler Display

Reinweiß glänzend	**5393 112**	1/5	02	**109,29**

+ Notwendiges Zubehör
Einen der nachstehenden Artikel:
System 3000 Raumklima
S3000 RTR-Eins. + Fühleranschluss **5395 00** → 246
System 3000 Schalteinsatz
S3000 Relaisschalteins. **5403 00** → 231
S3000 elektr. Schalteins. **5405 00** → 234

Funktionsbeschreibung → 251

System 3000 Raumtemperaturregler BT

Reinweiß glänzend	**5394 112**	1/5	02	**138,99**

+ Notwendiges Zubehör
Einen der nachstehenden Artikel:
System 3000 Raumklima
S3000 RTR-Eins. + Fühleranschluss **5395 00** → 246
System 3000 Schalteinsatz
S3000 Relaisschalteins. **5403 00** → 231
S3000 elektr. Schalteins. **5405 00** → 234

+ Optionales Zubehör
S3000 Helligk.- + Temp.sensor BT **5466 02** → 259

Funktionsbeschreibung → 252

Abdeckung für Raumtemperaturregler mit Kontrolllicht

Reinweiß glänzend	**2702 112**	10	02	**11,84**

+ Notwendiges Zubehör
Einen der nachstehenden Artikel:
RTR 230 V Öff./Schließ. Aus + Kontroll **2472 00** → 303
RTR 24 V Öff./Schließ. Aus + Kontroll **2473 00** → 303
RTR 230 V Schließer Kontroll FBH **2474 00** → 304

Funktionsbeschreibung → 304

Spezifikation	Best.-Nr.	VE	PS	EUR/Stk

Abdeckung für Raumtemperaturregler

Reinweiß glänzend	**2706 112**	10	02	**9,38**

+Notwendiges Zubehör
RTR 230 V Öffner **2470 00** → 302

Funktionsbeschreibung → 304

Stetigregler mit Tasterschnittstelle 4fach für KNX

TP

S

Reinweiß glänzend	**2100 112**	1	06	**356,06**

Funktionsbeschreibung → 401

Objektregler mit Tasterschnittstelle 4fach für KNX

TP

S

Reinweiß glänzend	**2101 112**	1	06	**154,74**

Funktionsbeschreibung → 401

Taster für KNX

Querverweis
Sortimentsübersicht → 148

RF Bedienaufsätze für KNX

Querverweis
Sortimentsübersicht → 149

Spezifikation	Best.-Nr.	VE	PS	EUR/Stk

Türkommunikation

Wohnungsstation AP

Reinweiß glänzend	**1250 112**	1	18	**100,17**

Funktionsbeschreibung → 335

Wohnungsstation Video AP Plus

Reinweiß glänzend	**1239 112**	1	10	**600,30**

Funktionsbeschreibung → 334

Gira Keyless In

Gira Keyless In Codetastatur

Reinweiß glänzend	**2605 112**	1	10	**314,48**

Funktionsbeschreibung → 353

Gira Keyless In Fingerprint-Leseeinheit

Reinweiß glänzend	**2617 112**	1	10	**765,41**

Funktionsbeschreibung → 354

Preissystem (PS) ≠ 1, 14: verminderter Rabatt Unverbindliche Preisempfehlung o. MwSt.

Spezifikation	Best.-Nr.	VE	PS	EUR/Stk

Kommunikationstechnik Entertainment

Abdeckung für Koaxial-Antennensteckdose

Reinweiß glänzend	**0869 112**	5	01	**8,65**

+ Notwendiges Zubehör
Einen der nachstehenden Artikel:
Antennensteckd. UE2400ST **0046 00** → 364
Antennensteckd. UD2410ST **0041 00** → 364
Antennensteckd. UD2415ST **0042 00** → 365
Antennensteckd. SE33ST **0937 00** → 365

Merkmale
- Drittes Loch ausbrechbar.

Zentralplatte 4fach (50 x 50 mm) für Koaxial-Antennensteckdose mit 2 zusätzlichen SAT-Anschlüssen

Reinweiß glänzend	**0259 112**	5/25	01	**9,59**

Hinweise
- Passend für Antennensteckdose 4fach GAD 400 der Fa. Fuba, SEV 2 der Fa. ECG-Elektro und GUT 400 der Fa. Astro.

Kommunikationstechnik Entertainment

Querverweis
Sortimentsübersicht und Funktionsbeschreibung → 360

Kommunikationstechnik Netzwerktechnik

Abdeckung für UAE/IAE (ISDN)- und Netzwerk-Anschlussdose

Reinweiß glänzend	**0270 112**	10	01	**6,89**

mit Beschriftungsfeld

Reinweiß glänzend	**0284 112**	1	01	**10,72**

+ Notwendiges Zubehör
Einen der nachstehenden Artikel:
UAE/IAE (ISDN)-Anschlussdosen
UAE/IAE-Anschlussdose 1 x 8-p SRK **0179 00** → 367
UAE/IAE-Anschlussdose 2 x 8-p SRK **0187 00** → 367
UAE/IAE-Anschlussdose 2 x 8-p 8/8 SRK **0190 00** → 368
Netzwerk-Anschlussdosen
Netzwerk Cat.6$_A$ 1f **2451 00** → 367
Netzwerk Cat.6A 2f **2452 00** → 367

+ Optionales Zubehör
Beschriftungsbögen 11,7 x 66,3 mm **2876 112** → 223

Merkmale
- Abdeckung ausbrechbar.

Hinweise
- Passend zu UAE/IAE (ISDN)-Anschlussdosen.

Abdeckung mit 30°-Schrägauslass und Beschriftungsfeld für Tragring Modular Jack 2fach

Reinweiß glänzend	**2640 112**	10	01	**10,72**

+ Notwendiges Zubehör
Einen der nachstehenden Artikel:
Tragring Modular Jack
MJ-01 2f **5601 00** → 366
MJ-02 2f **5602 00** → 366
MJ-03 2f **5603 00** → 366
MJ-04 2f **5604 00** → 366
MJ-05 2f **5605 00** → 366
MJ-06 2f **5606 00** → 366
MJ-07 2f **5607 00** → 366
MJ-08 2f **5608 00** → 366
MJ-09 2f **5609 00** → 366
MJ-10 2f **5610 00** → 366

+ Optionales Zubehör
Beschriftungsbögen 11,7 x 66,3 mm **2876 112** → 223
Uni-Blindabd. Abd. MJ 2f 30° + BSF **2645 ..** → 153

Lieferumfang
- Blanko Beschriftungsschild liegt bei.

Spezifikation	Best.-Nr.	VE	PS	EUR/Stk

Universal-Blindabdeckung für Abdeckung Modular Jack 2fach mit 30° Schrägauslass und Beschriftungsfeld

Reinweiß glänzend	**2645 03**	10	01	**1,70**

+ Notwendiges Zubehör
Abd. 30° + BSF f. Tragring MJ 2f **2640 112** → 152

Kommunikationstechnik Netzwerktechnik



Querverweis
Sortimentsübersicht und Funktionsbeschreibung → 365

Kommunikationstechnik Telekommunikation

Abdeckung für TAE und USB

Reinweiß glänzend	**0276 112**	5	01	**8,65**

+ Notwendiges Zubehör
Einen der nachstehenden Artikel:
TAE-Anschlussdose TAE 2 x 6/6 NFF **0032 ..** → 367
TAE-Anschlussdose TAE 3 x 6 NFN **0033 ..** → 367
USB-Spannungsvers. 2f Typ A/A **2359 00** → 141
USB-Spannungsvers. 2f Typ A/C **2349 00** → 142
USB-Spannungsvers. 2f Typ A/C **2369 00** → 142
USB-Datenschnittst.eins. **2024 00** → 402

+ Optionales Zubehör
Beschriftungsbögen 11,7 x 66,3 mm **2876 112** → 223

N Neuheit. Lieferbar ab 03/2025. Abdeckung für USB-Spannungsversorgung PD

Reinweiß glänzend	**0376 70**	1	01	**8,38**

+ Notwendiges Zubehör
Einen der nachstehenden Artikel:
USB-Spannungsvers. PD Typ C **2362 ..** → 67
USB-Spannungsvers. PD Typ C **2363 ..** → 67

+ Optionales Zubehör
Beschriftungsbögen 51,2 x 7 mm **1455 00** → 222

Abdeckung für Schnurableitung und Fernmeldeverbinderdose

Reinweiß glänzend	**0274 112**	5	01	**8,65**

+ Notwendiges Zubehör
Schnurableitung 5-p **0400 00** → 225

Hinweise
- Passend für alle handelsüblichen Fernmeldeverbinderdosen.

Kommunikationstechnik Telekommunikation



Querverweis
Sortimentsübersicht und Funktionsbeschreibung → 367

Kommunikationstechnik Zubehör

Montagerahmen

Reinweiß glänzend	**2648 112**	5	01	**5,18**

+ Notwendiges Zubehör
Einsätze Entertainment
Entertainment → 360
Einsätze Netzwerktechnik
Netzwerktechnik → 365
Einsätze Zubehör
Zubehör → 368

Montagerahmen mit Klappdeckel

Reinweiß glänzend	**2658 112**	1/5	01	**13,78**

+ Notwendiges Zubehör
Einsätze Entertainment
Entertainment → 360
Einsätze Netzwerktechnik
Netzwerktechnik → 365
Einsätze Zubehör
Zubehör → 368

Preissystem (PS) ≠ 1, 14: verminderter Rabatt Unverbindliche Preisempfehlung o. MwSt.

Spezifikation	Best.-Nr.	VE	PS	EUR/Stk

Datenhaube mit Tragring und Beschriftungsfeld für Einschübe Kommunikationstechnik

Reinweiß glänzend	**0870 112**	1	01	**19,18**

+ Notwendiges Zubehör
Einen der nachstehenden Artikel:

Einschübe Entertainment
Einschub Datenhaube 2f 2 XLR **0055 00** → 369
Einschub Datenhaube High-End WBT **0091 00** → 369

Einschübe Netzwerktechnik
Einschub Datenhaube 1f AMP/Radiall **0052 00** → 369
Einschub Datenhaube 2f MJ AMP/Radiall **0053 00** → 369
Einschub Datenhaube 2f MJ AMP **0039 00** → 370
Einschub Datenhaube 2f MJ Lucent **0058 00** → 370
Einschub Datenhaube 2f IBM freenet **0047 00** → 370
Einschub Datenhaube 1f AMP (ACO) **0059 00** → 370
Einschub Datenhaube 2f SC-Duplex **0089 00** → 371

Zubehör
Uni-Einschub Datenhaube Adapterset **0049 00** → 369
Blindeinschub Datenhaube **0048 00** → 369

+ Optionales Zubehör
Beschriftungsbögen 11,7 x 66,3 mm **2876 112** → 223

Hinweise
- Nur für Schraubbefestigung.
- Für senkrechten und 30° geneigten Auslass.

Adapterrahmen mit quadratischem Ausschnitt für Geräte mit Abdeckung (50 x 50 mm)

Reinweiß glänzend	**0282 112**	5/25	01	**5,18**

Merkmale
- Mit dem Adapterrahmen und Abdeckrahmen (1- bis 5fach) lassen sich Fremdgeräte mit quadratischer Zentralplatte (50 x 50 mm) z. B. der Firmen Alcatel, AMP Econo Link System, Brand-Rex, BTR, Cellpack ITT Cannon Cat.5, Deutsche Telekom, Drahtex, Hirose, Kannegieter BICC Brand Rex, Kerpen ELine 600, Krone, Molex, Nedap, Panduit, Quante, Reichle de Massari, Rutenbeck, Schumann Netzwerktechnik, HomeWay, Siemens ICCS 100, 300 und 600, Telegärtner, Telenorma, TKM (4 x RJ45) geschirmt, Cat.5), etc., in das Schalterprogramm integrieren.

Abdeckung für Schnurableitung und Fernmeldeverbinderdose

Reinweiß glänzend	**0274 112**	5	01	**8,65**

+ Notwendiges Zubehör
Schnurableitung 5-p **0400 00** → 225

Hinweise
- Passend für alle handelsüblichen Fernmeldeverbinderdosen.

Spezifikation	Best.-Nr.	VE	PS	EUR/Stk

Kommunikationstechnik Zubehör

Querverweis
Sortimentsübersicht und Funktionsbeschreibung → 368

Audiosysteme

Unterputz-Radio IP



Reinweiß glänzend	**2320 112**	1	03	**213,76**

+ Notwendiges Zubehör
Lautsprecher UP-Radio **2282 ..** → 80

Funktionsbeschreibung → 80

Lautsprecher Unterputz-Radio

Reinweiß glänzend	**2282 112**	1	03	**29,87**

Funktionsbeschreibung → 80

Krankenhausinstallation

Winkelbuchsenstecker DIN 42 801 für Potenzialausgleich-Dose

für Leitungen bis 6 mm²	**044757**	5/25	01	**31,46**

+ Optionales Zubehör
Potenzialausgleich-Dose 2f **0405 ..**

Lieferumfang
- Gelbe Isoliertülle ist im Lieferumfang enthalten.

Spezifikation	Best.-Nr.	VE	PS	EUR/Stk

Aufputz

Aufputz-Gehäuse, komplett mit Abdeckrahmen

1fach				
Reinweiß glänzend	**0061 112**	1	13	**25,27**
2fach				
Reinweiß glänzend	**0062 112**	1	13	**44,06**
3fach				
Reinweiß glänzend	**0063 112**	1	13	**71,69**

Merkmale
- Mit Leitungs- und Kanaleinführung.

Technische Daten
Abmessungen in mm

- 1fach:	B 83,5	H 83,5	T 43,5
- 2fach:	B 83,5	H 154,5	T 43,5
- 3fach:	B 83,5	H 226	T 43,5

Hinweise
- Wippschalter, Taster und SCHUKO-Steckdosen mit Klappdeckel sind beim Schalterprogramm Flächenschalter auf der Wand in Verbindung mit diesen Gehäusen generell tropfwassergeschützt (IP21).
- Schlüsselschalter und 3-Stufenschalter können nicht in diese Gehäuse eingebaut werden.

Dichtungssets

N Neuheit. Dichtungsflansch IP44 für Schalter

Flächenschalter				
universal	**3251 00**	5	01	**5,81**

+ Optionales Zubehör

Abdeckrahmen 1f **0211 112**	→	132
Abdeckrahmen 2f **0212 112**	→	132
Abdeckrahmen 3f **0213 112**	→	132
Abdeckrahmen 4f **0214 112**	→	132
Abdeckrahmen 5f **0215 112**	→	132
Wippe **3296 70**	→	132
Wippe Symb. Licht **3285 70**	→	133
Wippe Symb. Klingel **3286 70**	→	133
Wippe 2f Kontrollf. **3631 70**	→	133
Wippe 2f Pfeil **3294 70**	→	134
Wippe 2f Pfeil **3294 70**	→	134
Wippe Kontrollf. **3290 70**	→	134
Wippe Kontrollf. + Symb. Licht **3674 70**	→	134

Merkmale
- In Verbindung mit dem Dichtungsflansch und Abdeckrahmen (1- bis 5fach) aus dem Schalterprogramm Flächenschalter für die Farbe Reinweiß lassen sich viele Flächenschalterprodukte wassergeschützt nach IP44 installieren.

Spezifikation	Best.-Nr.	VE	PS	EUR/Stk

Dichtungsflansch IP44 für Steckdosen mit Klappdeckel

Flächenschalter				
	2790 111	5	01	**5,81**

+ Optionales Zubehör

Abdeckrahmen 1f **0211 112**	→	132
Abdeckrahmen 2f **0212 112**	→	132
Abdeckrahmen 3f **0213 112**	→	132
Abdeckrahmen 4f **0214 112**	→	132
Abdeckrahmen 5f **0215 112**	→	132
SCHUKO-Steckd. KD WSV **4454 ..**	→	139

Merkmale
- In Verbindung mit dem Dichtungsflansch und Abdeckrahmen (1- bis 5fach) aus dem Schalterprogramm Flächenschalter für die Farbe Reinweiß lassen sich viele Flächenschalterprodukte wassergeschützt nach IP44 installieren.

Zubehör

Blindabdeckung mit Tragring

Reinweiß glänzend	**0268 112**	5	01	**14,02**

Hinweise
- Nur für Schraubbefestigung.

Adapterrahmen mit quadratischem Ausschnitt (55 x 55 mm)

Reinweiß glänzend	**0289 112**	10	01	**4,91**

Hinweise
- Neben den programmspezifischen Funktionen aus dem Schalterprogramm Flächenschalter sind mit einem Adapterrahmen auch weitere Funktionen (nicht bewegliche Abdeckungen) aus dem System 55 integrierbar.

Wassergeschützt Unterputz IP44 Gira TX_44

158 Abdeckrahmen Gira TX_44
159 Schalten und Tasten
161 Steckdosen
163 Lichtsteuerung
164 Zeitschalter
164 Jalousiesteuerung
165 Türkommunikation
166 Gira Keyless In
167 Kommunikationstechnik Zubehör
167 Zubehör

Produktdesign
Phoenix Design, Stuttgart

Gira Designkonfigurator
www.designkonfigurator.gira.de



Gira TX_44 — Wassergeschützt und robust.

Merkmale

- Alle Funktionen aus dem Gira Türkommunikationssystem integrierbar.
- Geeignet für senkrechte und waagerechte Installation.
- Abdeckrahmen Gira TX_44 können in die Gira Energiesäule und Lichtsäulen integriert werden.
- Einsätze aus dem Gira System 55 mittels Adapterrahmen integrierbar.
- Schlag- und bruchsicheres, ballwurfsicheres, halogenfreies, UV-beständiges, witterungsbeständiges und mikrobiologisch unbedenkliches Material.
- Varianten Anthrazit und Farbe Alu erfüllen bei chemischer Beanspruchung DIN 68 861 Beanspruchungsgruppe 1 B.
- Diebstahlsicher durch die Installation mit Schrauben mit Innensechsrund.
- Unterputz-Installation spritzwassergeschützt (IP44).
- Unterputz-Installation (IP20).

Abmessungen in mm

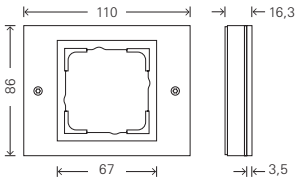

Abdeckrahmen 1fach:	B 110	H 86	T 16,3
Abdeckrahmen 2fach:	B 110	H 157	T 16,3
Abdeckrahmen 3fach:	B 110	H 229	T 16,3
Abdeckrahmen 4fach:	B 110	H 300	T 16,3
Eckradius:	R 0,5		

Technische Daten

Plattform:	Wassergeschützt Unterputz
Material:	Thermoplast (ASA)
Installationsart:	Unterputz
Schutzart:	IP20, IP44

Varianten

Reinweiß (ähnl. RAL 9010)

Farbe Alu (lackiert)

Anthrazit (lackiert)

Neue Gira Schaltergeneration.

Technische Merkmale
- Schwimmende Schaltwippe bewirkt automatische und präzise Positionierung der Wippe im Rahmen.
- Schnellbefestigung (3,5 Umdrehungen pro Befestigungskralle).
- Einfachere Krallenbefestigung durch robusten Schraubenkopfantrieb PZ1/Schlitz/PH.
- Spannungsprüfung von vorn möglich.
- Einheitliche Abisolierlänge (11 mm) für Schalter und Steckdosen sorgt für eine schnellere, effizientere Montage.
- Verwendbarkeit von starrem und flexiblem Leitergut möglich.
- Gut zugängliche Lösehebel.
- Bruchsicherer Thermoplastsockel.
- Standardmäßig LED-Beleuchtungselemente von vorn einsetzbar.
- Durch 180°-Drehung des Beleuchtungselementes kann je nach Schalter zwischen Kontrollbeleuchtung und Dauerbeleuchtung gewechselt werden.



Bisherige Best.-Nr.	**Neue Best.-Nr.**
0125xx	**3495xx / 312500**
0126xx	**3496xx / 312600**
0128xx	**3495xx / 312800**
0136xx	**3490xx / 313600**
0285xx	**3285xx**
0286xx	**3286xx**
0287xx	**3287xx**
0290xx	**3290xx**
0294xx	**3294xx**
0295xx	**3295xx**
0296xx	**3296xx**
0673xx	**3673xx**
0676xx	**3299xx**

Spezifikation	Best.-Nr.	VE	PS	EUR/Stk

Abdeckrahmen Gira TX_44

Merkmale
- Bruchsicher.

Hinweise
- Abdeckrahmen montagefreundlich ohne Werkzeug, Demontage mit Schraubendreher T9 oder T10.
- Dübelbefestigung möglich.
- Zentraleinsätze demontagegeschützt.

Abdeckrahmen Gira TX_44

Reinweiß

1fach	**0211 66**	5	13	**13,76**
2fach	**0212 66**	5	13	**17,57**
3fach	**0213 66**	5	13	**39,16**
4fach	**0214 66**	1	13	**60,54**

Lieferumfang
- Mit Dichtungsflansch.

Abdeckrahmen Gira TX_44

Anthrazit

1fach	**0211 67**	5	13	**18,40**
2fach	**0212 67**	5	13	**25,81**
3fach	**0213 67**	5	13	**50,77**
4fach	**0214 67**	1	13	**81,60**

Lieferumfang
- Mit Dichtungsflansch.

Abdeckrahmen Gira TX_44

Farbe Alu

1fach	**0211 65**	5	13	**18,40**
2fach	**0212 65**	5	13	**25,81**
3fach	**0213 65**	5	13	**50,77**
4fach	**0214 65**	1	13	**81,60**

Lieferumfang
- Mit Dichtungsflansch.

Spezifikation	Best.-Nr.	VE	PS	EUR/Stk

Schalten und Tasten

N Neuheit.
Wippe

Reinweiß	**3296 66**	5	13	**11,36**
Anthrazit	**3296 67**	5	13	**15,15**
Farbe Alu	**3296 65**	1	13	**15,15**

+ Notwendiges Zubehör
Einen der nachstehenden Artikel:

Wippschalter AusWe **3106 00**	→	207
Wippschalter AusWe o.Kr. **3816 00**	→	207
Wippschalter 16 AX AusWe **3176 00**		
Wippschalter Kreuz **3107 00**	→	209
Wippschalter Aus 2-p **3102 00**	→	208
Wipptaster Schließer **3151 00**	→	213
Wipptaster Wechsler **3156 00**	→	215
Wipptaster Schließer + N-Kl. **3150 00**	→	215
Wipptaster Schließer sMK **3152 00**	→	214
Tastschalter AusWe **3126 00**		
Tastschalter Kreuz **3127 00**		

Hinweise
- Diebstahlschutz durch optional verschraubbares Klemmstück. Dadurch entfällt das Verdübeln der Abdeckrahmen.

N Neuheit.
Gerade stehende Wippe

Reinweiß glänzend	**3496 66**	1	13	**11,36**
Anthrazit	**3496 67**	1	13	**15,15**
Farbe Alu	**3496 65**	1	13	**15,15**

+ Notwendiges Zubehör

Wipptaster Schließer **3151 00**	→	213
Wipptaster Wechsler **3156 00**	→	215
Wipptaster Schließer + N-Kl. **3150 00**	→	215
Wipptaster Schließer sMK **3152 00**	→	214
Tastschalter AusWe **3126 00**		
Tastschalter Kreuz **3127 00**		

N Neuheit.
Wippe mit Beschriftungsfeld

Reinweiß glänzend	**3299 66**	1	13	**15,19**
Anthrazit	**3299 67**	1	13	**18,99**
Farbe Alu	**3299 65**	1	13	**18,99**

+ Notwendiges Zubehör
Einen der nachstehenden Artikel:

Wippschalter AusWe **3106 00**	→	207
Wippschalter AusWe o.Kr. **3816 00**	→	207
Wippschalter 16 AX AusWe **3176 00**		
Wippschalter Kreuz **3107 00**	→	209
Wippschalter Aus 2-p **3102 00**	→	208
Wipptaster Schließer **3151 00**	→	213
Wipptaster Wechsler **3156 00**	→	215
Wipptaster Schließer + N-Kl. **3150 00**	→	215
Wipptaster Schließer sMK **3152 00**	→	214
Tastschalter AusWe **3126 00**		
Tastschalter Kreuz **3127 00**		

+ Optionales Zubehör

BSF blanko BSS f. Schalter/Taster **0018 00**	→	180
Beschriftungsbögen 54,5 x 7 mm **1453 00**	→	222

Technische Daten
Abmessungen in mm
- Höhe des Beschriftungsschilds: H 12

Hinweise
- Diebstahlschutz durch optional verschraubbares Klemmstück. Dadurch entfällt das Verdübeln der Abdeckrahmen.

Lieferumfang
- Blanko Beschriftungsschild und Beschriftungsschilder mit Symbolen "Licht", "Klingel" und "Tür" liegen bei.

Spezifikation	Best.-Nr.	VE	PS	EUR/Stk

N Neuheit.
Wippe mit Symbol

Licht

Reinweiß	**3285 66**	1	13	**12,84**
Anthrazit	**3285 67**	1	13	**16,58**
Farbe Alu	**3285 65**	1	13	**16,58**

Klingel

Reinweiß	**3286 66**	5	13	**12,84**
Anthrazit	**3286 67**	1	13	**16,58**
Farbe Alu	**3286 65**	1	13	**16,58**

Tür

Reinweiß	**3287 66**	1	13	**12,84**
Anthrazit	**3287 67**	1	13	**16,58**
Farbe Alu	**3287 65**	1	13	**16,58**

+ Notwendiges Zubehör
Einen der nachstehenden Artikel:
Wippschalter AusWe **3106 00** → 207
Wippschalter AusWe o.Kr. **3816 00** → 207
Wippschalter 16 AX AusWe **3176 00**
Wippschalter Kreuz **3107 00** → 209
Wippschalter Aus 2-p **3102 00** → 208
Wipptaster Schließer **3151 00** → 213
Wipptaster Wechsler **3156 00** → 215
Wipptaster Schließer + N-Kl. **3150 00** → 215
Wipptaster Schließer sMK **3152 00** → 214
Tastschalter AusWe **3126 00**
Tastschalter Kreuz **3127 00**

+ Optionales Zubehör
BSF blanko BSS f. Schalter/Taster **0018 00** → 180
Beschriftungsbögen 54,5 x 7 mm **1453 00** → 222

Hinweise
- Diebstahlschutz durch optional verschraubbares Klemmstück. Dadurch entfällt das Verdübeln der Abdeckrahmen.

N Neuheit.
Wippe mit Symbol und Beschriftungsfeld

Klingel

Reinweiß	**3673 66**	1	13	**16,67**
Anthrazit	**3673 67**	1	13	**20,40**
Farbe Alu	**3673 65**	1	13	**20,40**

+ Notwendiges Zubehör
Wipptaster Schließer **3151 00** → 213
Wipptaster Wechsler **3156 00** → 215
Wipptaster Schließer + N-Kl. **3150 00** → 215
Wipptaster Schließer sMK **3152 00** → 214

+ Optionales Zubehör
Beschriftungsbögen 60,7 x 11,8 mm **1450 00** → 222

Technische Daten
Abmessungen in mm
- Höhe des Beschriftungsschilds: H 12

Hinweise
- Diebstahlschutz durch optional verschraubbares Klemmstück. Dadurch entfällt das Verdübeln der Abdeckrahmen.

Lieferumfang
- Blanko Beschriftungsschild liegt bei.

N Neuheit.
Wippe 2fach

Reinweiß	**3295 66**	1	13	**14,89**
Anthrazit	**3295 67**	1	13	**18,71**
Farbe Alu	**3295 65**	1	13	**18,71**

+ Notwendiges Zubehör
Einen der nachstehenden Artikel:
Wippschalter Serien **3105 00** → 209
Einen der nachstehenden Artikel:
Wippschalter Serien o.Kr. **3815 00** → 209
Wippschalter Serien **3105 00** → 209
Wippschalter Wechselsch. 2f **3108 00**
Wipptaster Wechsler 2f **3155 00** → 214
Wippschalter/-taster **3139 00** → 215
Tastschalter Serien **3125 00**
Tastschalter Wechselsch. 2f **3128 00**

Hinweise
- Diebstahlschutz durch optional verschraubbares Klemmstück. Dadurch entfällt das Verdübeln der Abdeckrahmen.

N Neuheit.
Gerade stehende Wippe 2fach

Reinweiß glänzend	**3495 66**	1	13	**14,89**
Anthrazit	**3495 67**	1	13	**18,71**
Farbe Alu	**3495 65**	1	13	**18,71**

+ Notwendiges Zubehör
Wipptaster Wechsler 2f **3155 00** → 214
Wippschalter/-taster **3139 00** → 215
Tastschalter Serien **3125 00**
Tastschalter Wechselsch. 2f **3128 00**

N Neuheit.
Wippe 2fach mit 2 Pfeilsymbolen

Reinweiß	**3294 66**	1	13	**17,88**
Anthrazit	**3294 67**	1	13	**21,63**
Farbe Alu	**3294 65**	1	13	**21,63**

+ Notwendiges Zubehör
Einen der nachstehenden Artikel:
Wipp-Jal.schalter **3159 00** → 216
Wipp-Jal.taster **3158 00** → 216

Spezifikation	Best.-Nr.	VE	PS	EUR/Stk

N Neuheit.
Wippe mit Kontrollfenster

Reinweiß	**3290 66**	1	13	**12,84**
Anthrazit	**3290 67**	1	13	**16,58**
Farbe Alu	**3290 65**	1	13	**16,58**

+ Notwendiges Zubehör
Einen der nachstehenden Artikel:

Wipp-Kontroll AusWe **3116 00**	→	209
Wipp-Kontroll Aus 2-p **3112 00**	→	210
Tast-Kontroll AusWe **3136 00**		
Tast-Kontroll Aus 2-p **3122 00**		
Wipp-Kontroll 16 AX AusWe **3186 00**		
Wipptaster Schließer + N-Kl. **3150 00**	→	213
Wipptaster Schließer **3151 00**	→	213
Wipptaster Schließer sMK **3152 00**	→	214
Wipptaster Wechsler **3156 00**	→	215

Hinweise
- Diebstahlschutz durch optional verschraubbares Klemmstück. Dadurch entfällt das Verdübeln der Abdeckrahmen.

N Neuheit.
Gerade stehende Wippe mit Kontrollfenster

Reinweiß glänzend	**3490 66**	1	13	**12,84**
Anthrazit	**3490 67**	1	13	**16,58**
Farbe Alu	**3490 65**	1	13	**16,58**

+ Notwendiges Zubehör
Tast-Kontroll AusWe **3136 00**
Tast-Kontroll Aus 2-p **3122 00**
Wipptaster Schließer + N-Kl. **3150 00**
Wipptaster Schließer **3151 00**
Wipptaster Schließer sMK **3152 00**
Wipptaster Wechsler **3156 00**

Spezifikation	Best.-Nr.	VE	PS	EUR/Stk

Steckdosen

SCHUKO-Steckdose 16 A 250 V~ (IP20)

TX_44

Reinweiß	**4188 66**	1/5	13	**10,99**
Anthrazit	**4188 67**	1/5	13	**16,89**
Farbe Alu	**4188 65**	1/5	13	**16,89**

Merkmale
- Geerdeter Tragring.

Technische Daten

Einbautiefe:	32 mm
Anschlussquerschnitt	
- für starre und flexible Leiter von:	1,5 mm² bis 2,5 mm²

Hinweise
- Nicht für Feuchtrauminstallation geeignet, da Schutzart IP20.
- Bei der Montage muss auch der Dichtungsflansch des Abdeckrahmens verwendet werden.
- Mit erhöhtem Anpressdruck des Erdungsbügels geprüft nach T.N.O.

SCHUKO-Steckdose 16 A 250 V~ mit erhöhtem Berührungsschutz (Safety Plus) (IP20)

TX_44

Reinweiß	**4453 66**	1/5	13	**13,31**
Anthrazit	**4453 67**	1/5	13	**19,22**
Farbe Alu	**4453 65**	1/5	13	**19,22**

Merkmale
- Geerdeter Tragring.

Technische Daten

Einbautiefe:	32 mm
Anschlussquerschnitt	
- für starre und flexible Leiter von:	1,5 mm² bis 2,5 mm²
Umgebungstemperatur	
- erhöhter Berührungsschutz:	0 °C bis 45 °C

Hinweise
- Nicht für Feuchtrauminstallation geeignet, da Schutzart IP20.
- Bei der Montage muss auch der Dichtungsflansch des Abdeckrahmens verwendet werden.
- Mit erhöhtem Anpressdruck des Erdungsbügels geprüft nach T.N.O.
- Erhöhter Berührungsschutz (Safety Plus) gemäß DIN VDE 0620-1.

Spezifikation	Best.-Nr.	VE	PS	EUR/Stk

SCHUKO-Steckdose 16 A 250 V~ mit Beschriftungsfeld und erhöhtem Berührungsschutz (Safety Plus) (IP20)

TX_44				
Reinweiß	**4462 66**	1/5	13	**25,48**
Anthrazit	**4462 67**	1/5	13	**31,45**
Farbe Alu	**4462 65**	1/5	13	**31,45**

+ Optionales Zubehör
Beschriftungsbögen 51,2 x 7 mm **1455 00** → 222

Merkmale
- Geerdeter Tragring.

Technische Daten

Einbautiefe:	32 mm
Anschlussquerschnitt	
- für starre und flexible Leiter von:	1,5 mm² bis 2,5 mm²
Umgebungstemperatur	
- erhöhter Berührungsschutz:	0 °C bis 45 °C

Hinweise
- Nicht für Feuchtrauminstallation geeignet, da Schutzart IP20.
- Bei der Montage muss auch der Dichtungsflansch des Abdeckrahmens verwendet werden.
- Mit erhöhtem Anpressdruck des Erdungsbügels geprüft nach T.N.O.
- Erhöhter Berührungsschutz (Safety Plus) gemäß DIN VDE 0620-1.

Lieferumfang
- Beschriftungsschild "EDV" ist beigefügt.

SCHUKO-Steckdose 16 A 250 V~ mit Klappdeckel

TX_44				
Reinweiß	**4454 66**	1/5	13	**19,35**
Anthrazit	**4454 67**	1/5	13	**25,27**
Farbe Alu	**4454 65**	1/5	13	**25,27**

Merkmale
- Geerdeter Tragring.

Technische Daten

Einbautiefe:	32 mm
Anschlussquerschnitt	
- für starre und flexible Leiter von:	1,5 mm² bis 2,5 mm²

Hinweise
- Mit erhöhtem Anpressdruck des Erdungsbügels geprüft nach T.N.O.

SCHUKO-Steckdose 16 A 250 V~ mit Klappdeckel und Beschriftungsfeld

TX_44				
Reinweiß	**4410 66**	1/5	13	**23,16**
Anthrazit	**4410 67**	1/5	13	**29,12**
Farbe Alu	**4410 65**	1/5	13	**29,12**

Merkmale
- Geerdeter Tragring.

Technische Daten

Einbautiefe:	32 mm
Anschlussquerschnitt	
- für starre und flexible Leiter von:	1,5 mm² bis 2,5 mm²
Abmessungen in mm	
- Höhe des Beschriftungsschilds:	H 12

Hinweise
- Mit erhöhtem Anpressdruck des Erdungsbügels geprüft nach T.N.O.

Lieferumfang
- Blanko Beschriftungsschild liegt bei.

FI-Schutzsteckdose 30 mA mit Klappdeckel und erhöhtem Berührungsschutz (Safety Plus) für Einzelmontage

Reinweiß	**2677 39**	1	03	**243,46**

Merkmale
- Bei der FI-Schutzsteckdose handelt es sich um eine ortsfeste Schutzeinrichtung mit spannungsunabhängiger Fehlerstromauslösung im Sinne der VDE 0664.
- Funktionsprinzip entspricht dem eines Fehlerstrom-Schutzschalters.

Technische Daten

Bemessungsspannung:	AC 230 V, 50/60 Hz
Bemessungsstrom:	16 A
Bemessungsfehlerstrom:	30 mA
Einbautiefe:	32 mm
Anschlussquerschnitt	
- für Leiter von:	1,5 mm² bis 2,5 mm²
Umgebungstemperatur:	-25 °C bis +40 °C

Hinweise
- Montage in eine tiefe Gerätedose.
- Erhöhter Berührungsschutz (Safety Plus) gemäß DIN VDE 0620-1.
- Einzelgerät. Nicht kombinierbar. Nicht Design kompatibel zu Gira TX_44.
- Fehlerstrom-Schutzeinrichtungen (RCDs) in einer Baueinheit mit einer Steckdose können auch den Schutz für eine benachbarte Steckdose (unter einer gemeinsamen Abdeckung) übernehmen, DIN VDE 0100-530:2018-06.

Spezifikation	Best.-Nr.	VE	PS	EUR/Stk

SCHUKO-Steckdose 16 A 250 V~ mit Klappdeckel, Schloss und Beschriftungsfeld

mit sortierten Schließungen				
Reinweiß	**4467 66**	1	13	**78,33**
Anthrazit	**4467 67**	1	13	**84,22**
Farbe Alu	**4467 65**	1	13	**84,22**
mit gleichen Schließungen				
Reinweiß	**4569 66**	1	13	**78,33**
Anthrazit	**4569 67**	1	13	**84,22**
Farbe Alu	**4569 65**	1	13	**84,22**

+Optionales Zubehör
Beschriftungsbögen 60,7 x 11,8 mm **1450 00** → 222

Merkmale
- Geerdeter Tragring.

Technische Daten
Einbautiefe: 32 mm
Anschlussquerschnitt
- für starre und flexible Leiter von: 1,5 mm² bis 2,5 mm²

Abmessungen in mm
- Höhe des Beschriftungsschilds: H 12

Hinweise
- Mit erhöhtem Anpressdruck des Erdungsbügels geprüft nach T.N.O.

Lieferumfang
- Zwei Schlüssel sind im Lieferumfang enthalten.
- Blanko Beschriftungsschild liegt bei.

SCHUKO-Steckdose 16 A 250 V~ mit Klappdeckel, komplett mit Dichtungsset IP44 und Abdeckrahmen

Standard 55				
Cremeweiß glänzend	**4157 01**	1	01	**23,68**
Reinweiß glänzend	**4157 03**	1	01	**23,68**

Merkmale
- UV-beständig
- Geerdeter Tragring.

Technische Daten
Einbautiefe: 32 mm
Anschlussquerschnitt
- für starre und flexible Leiter von: 1,5 mm² bis 2,5 mm²

Hinweise
- Mit erhöhtem Anpressdruck des Erdungsbügels geprüft nach T.N.O.

Lieferumfang
- Set aus SCHUKO-Steckdose mit Klappdeckel, Dichtungsset IP44 und Abdeckrahmen Standard 55.

SCHUKO-Steckdose 2fach 16 A 250 V~ mit Klappdeckel, komplett mit Dichtungsset IP44 und Abdeckrahmen

Standard 55				
Cremeweiß glänzend	**4158 01**	1	01	**46,42**
Reinweiß glänzend	**4158 03**	1	01	**46,42**

Merkmale
- UV-beständig
- Geerdeter Tragring.

Technische Daten
Einbautiefe: 32 mm
Anschlussquerschnitt
- für starre und flexible Leiter von: 1,5 mm² bis 2,5 mm²

Hinweise
- Mit erhöhtem Anpressdruck des Erdungsbügels geprüft nach T.N.O.

Lieferumfang
- Set aus SCHUKO-Steckdosen mit Klappdeckel, Dichtungsset IP44 und Abdeckrahmen Standard 55.

Lichtsteuerung

System 3000 Bewegungsmelderaufsatz 1,10 m

Standard				
Reinweiß	**5373 66**	1	02	**90,85**
Anthrazit	**5373 67**	1	02	**97,86**
Farbe Alu	**5373 65**	1	02	**97,86**
Komfort BT				
Reinweiß	**5374 66**	1	02	**141,13**
Anthrazit	**5374 67**	1	02	**148,14**
Farbe Alu	**5374 65**	1	02	**148,14**

Funktionsbeschreibung Standardaufsatz → 253
Funktionsbeschreibung Komfortaufsatz → 254

Spezifikation	Best.-Nr.	VE	PS	EUR/Stk

System 3000 Bewegungsmelderaufsatz 2,20 m

2,20

Standard				
Reinweiß	**5375 66**	1	02	**90,85**
Anthrazit	**5375 67**	1	02	**97,86**
Farbe Alu	**5375 65**	1	02	**97,86**
Komfort BT				
Reinweiß	**5376 66**	1	02	**141,13**
Anthrazit	**5376 67**	1	02	**148,14**
Farbe Alu	**5376 65**	1	02	**148,14**

Funktionsbeschreibung Standardaufsatz → 255
Funktionsbeschreibung Komfortaufsatz → 255

N Neuheit. System 3000 Bewegungsmelderaufsatz 1,10 m Standard mit NLZ

1,10

Standard				
Reinweiß	**5379 66**	1	02	**90,85**
Anthrazit	**5379 67**	1	02	**97,86**
Farbe Alu	**5379 65**	1	02	**97,86**

Funktionsbeschreibung → 253

Bewegungsmelderaufsatz 1,10 m für KNX

1,10

TP

S

Standard				
Reinweiß	**2040 66**	1	06	**150,59**
Anthrazit	**2040 67**	1	06	**157,17**
Farbe Alu	**2040 65**	1	06	**157,17**
Komfort				
Reinweiß	**2050 66**	1	06	**205,78**
Anthrazit	**2050 67**	1	06	**212,34**
Farbe Alu	**2050 65**	1	06	**212,34**

Funktionsbeschreibung Standardaufsatz → 438
Funktionsbeschreibung Komfortaufsatz → 438

Spezifikation	Best.-Nr.	VE	PS	EUR/Stk

Bewegungsmelderaufsatz 2,20 m für KNX

2,20

TP

S

Standard				
Reinweiß	**2041 66**	1	06	**151,59**
Anthrazit	**2041 67**	1	06	**158,17**
Farbe Alu	**2041 65**	1	06	**158,17**
Komfort				
Reinweiß	**2051 66**	1	06	**208,82**
Anthrazit	**2051 67**	1	06	**215,39**
Farbe Alu	**2051 65**	1	06	**215,39**

Funktionsbeschreibung Standardaufsatz → 439
Funktionsbeschreibung Komfortaufsatz → 440

Zeitschalter

Abdeckung mit Knebel für Zeitschalter und Jalousieschalter bzw. -taster

Reinweiß	**0666 66**	1	13	**12,82**
Anthrazit	**0666 67**	1	13	**22,59**
Farbe Alu	**0666 65**	1	13	**22,59**

+ Notwendiges Zubehör
Einen der nachstehenden Artikel:

Zeitsch. 2-p 15 min **0320 00** → 218
Zeitsch. 2-p 120 min **0321 00** → 218
Jalousie Gruppent./-sch. 1-p **0154 00** → 217
Jalousie Gruppent./-sch. 2-p **0157 00** → 217

Hinweise
- Durch Auswechseln der Symbolscheiben für Zeit (15 bis 120 min oder 30 bis 60 min) und Jalousie (▲, ▼), kann diese Abdeckung universell eingesetzt werden.

Lieferumfang
- Symbolscheiben für Zeit (15 bis 120 min oder 30 bis 60 min) und Jalousie (▲, ▼) sind im Lieferumfang enthalten.

Jalousiesteuerung

N Neuheit. Wippe 2fach mit 2 Pfeilsymbolen

Reinweiß	**3294 66**	1	13	**17,88**
Anthrazit	**3294 67**	1	13	**21,63**
Farbe Alu	**3294 65**	1	13	**21,63**

+ Notwendiges Zubehör
Einen der nachstehenden Artikel:

Wipp-Jal.schalter **3159 00** → 216
Wipp-Jal.taster **3158 00** → 216

Spezifikation	Best.-Nr.	VE	PS	EUR/Stk

Abdeckung mit Knebel für Zeitschalter und Jalousieschalter bzw. -taster

Reinweiß	**0666 66**	1	13	**12,82**
Anthrazit	**0666 67**	1	13	**22,59**
Farbe Alu	**0666 65**	1	13	**22,59**

+ Notwendiges Zubehör
Einen der nachstehenden Artikel:

Jalousie Gruppent./-sch. 1-p **0154 00**	→	217
Jalousie Gruppent./-sch. 2-p **0157 00**	→	217
Zeitsch. 2-p 15 min **0320 00**	→	218
Zeitsch. 2-p 120 min **0321 00**	→	218

Hinweise
- Durch Auswechseln der beiliegenden Symbolscheiben für Jalousie und Zeit kann diese Abdeckung universell eingesetzt werden.

Lieferumfang
- Symbolscheiben für Jalousie (▲, ▼) und Zeit (15 bis 120 min oder 30 bis 60 min) sind im Lieferumfang enthalten.

Abdeckung für Schlüsselschalter und Schlüsseltaster

Reinweiß	**0664 66**	1	02	**13,32**
Anthrazit	**0664 67**	1	02	**22,23**
Farbe Alu	**0664 65**	1	02	**22,23**

+ Notwendiges Zubehör
Einen der nachstehenden Artikel:

Schlüsseltaster 1-p **0163 00**	→	218
Schlüsselschalter 2-p **0144 00**	→	290

+ Optionales Zubehör

Profilhalbzylinder Schließung sortiert **0001 00**	→	225
Profilhalbzylinder Schließung gleich **0002 00**	→	225

Türkommunikation

Türstation 1fach

Reinweiß	**1260 66**	1	18	**349,30**
Anthrazit	**1260 67**	1	18	**359,81**
Farbe Alu	**1260 65**	1	18	**359,81**

Funktionsbeschreibung → 320

Türstation 3fach



Reinweiß	**1261 66**	1	18	**357,03**
Anthrazit	**1261 67**	1	18	**367,44**
Farbe Alu	**1261 65**	1	18	**367,44**

Funktionsbeschreibung → 320

Ruftaster 1fach für Türstation

Programmneutral	**1262 00**	1	18	**170,17**

Funktionsbeschreibung → 321

Ruftaster 3fach für Türstation

Programmneutral	**1263 00**	1	18	**177,79**

Funktionsbeschreibung → 321

Info-Modul für Türstation

Programmneutral	**1264 00**	1	18	**150,45**

Funktionsbeschreibung → 321

Farbkamera für Türstation

Reinweiß	**1265 66**	1	10	**827,36**
Anthrazit	**1265 67**	1	10	**831,35**
Farbe Alu	**1265 65**	1	10	**831,35**

Funktionsbeschreibung → 322

Spezifikation	Best.-Nr.	VE	PS	EUR/Stk

Türstation AP 1fach



Reinweiß	**1266 66**	1	18	**298,26**
Anthrazit	**1266 67**	1	18	**309,06**
Farbe Alu	**1266 65**	1	18	**309,06**

Funktionsbeschreibung → 323

Türstation AP 3fach

Reinweiß	**1267 66**	1	18	**302,97**
Anthrazit	**1267 67**	1	18	**313,91**
Farbe Alu	**1267 65**	1	18	**313,91**

Funktionsbeschreibung → 323

Türstation AP 6fach

Reinweiß	**1268 66**	1	18	**425,83**
Anthrazit	**1268 67**	1	18	**439,96**
Farbe Alu	**1268 65**	1	18	**440,07**

Funktionsbeschreibung → 323

Türstation Video AP 1fach

Reinweiß	**1269 66**	1	10	**1139,60**
Anthrazit	**1269 67**	1	10	**1152,06**
Farbe Alu	**1269 65**	1	10	**1152,06**

Funktionsbeschreibung → 324

Türstation Video AP 3fach

Reinweiß	**1270 66**	1	10	**1146,10**
Anthrazit	**1270 67**	1	10	**1157,99**
Farbe Alu	**1270 65**	1	10	**1157,99**

Funktionsbeschreibung → 324

Gira Keyless In

Gira Keyless In Codetastatur



Reinweiß	**2605 66**	1	10	**323,10**
Anthrazit	**2605 67**	1	10	**334,63**
Farbe Alu	**2605 65**	1	10	**334,63**

Funktionsbeschreibung → 353

Gira Keyless In Fingerprint-Leseeinheit

Reinweiß	**2617 66**	1	10	**772,99**
Anthrazit	**2617 67**	1	10	**784,01**
Farbe Alu	**2617 65**	1	10	**784,01**

Funktionsbeschreibung → 354

Spezifikation	Best.-Nr.	VE	PS	EUR/Stk

Kommunikationstechnik Zubehör

Hinweise
- Nicht für Feuchtrauminstallation geeignet, da Schutzart IP20.

Datenhaube mit Tragring und Beschriftungsfeld für Einschübe Kommunikationstechnik (IP20)

Reinweiß	**0870 66**	1/5	13	**19,82**
Anthrazit	**0870 67**	1/5	13	**26,69**
Farbe Alu	**0870 65**	1/5	13	**26,69**

+ Notwendiges Zubehör
Einen der nachstehenden Artikel:

Einschübe Entertainment
Einschub Datenhaube 2f 2 XLR **0055 00** → 369
Einschub Datenhaube High-End WBT **0091 00** → 369

Einschübe Netzwerktechnik
Einschub Datenhaube 1f AMP/Radiall **0052 00** → 369
Einschub Datenhaube 2f MJ AMP/Radiall **0053 00** → 369
Einschub Datenhaube 2f MJ AMP **0039 00** → 370
Einschub Datenhaube 2f MJ Lucent **0058 00** → 370
Einschub Datenhaube 2f IBM freenet **0047 00** → 370
Einschub Datenhaube 1f AMP (ACO) **0059 00** → 370
Einschub Datenhaube 2f SC-Duplex **0089 00** → 371

Zubehör
Uni-Einschub Datenhaube Adapterset **0049 00** → 369
Blindeinschub Datenhaube **0048 00** → 369

+ Optionales Zubehör
Beschriftungsbögen 62,8 x 6,8 mm **1457 00** → 222

Hinweise
- Nur für Schraubbefestigung.
- Für senkrechten und 30° geneigten Auslass.

Abdeckhaube steckbar mit Adapterrahmen für Geräte mit Abdeckung (50 x 50 mm) und Schrägauslass (IP20)

Reinweiß	**0682 66**	1/5	13	**24,76**
Anthrazit	**0682 67**	1/5	13	**31,63**
Farbe Alu	**0682 65**	1/5	13	**31,63**

Hinweise
- Mit der Abdeckhaube und Abdeckrahmen (1- bis 5fach) lassen sich Fremdgeräte mit quadratischer Zentralplatte (50 x 50 mm) in das Schalterprogramm TX_44 integrieren.
- Für Fremdgeräte mit quadratischer Zentralplatte (50 x 50 mm) z. B. der Firmen Alcatel, AMP Econo Link System, Brand-Rex, METZ CONNECT (BTR), Kannegieter BICC Brand Rex, Krone, Molex, Reichle de Massari, Rutenbeck, Schumann Netzwerktechnik RJ45 Anschlussdose Cat.5 BICC, Siemens ICCS 100 und 300, Telegärtner, Telenorma, TKM, Quante, Panduit (2fach MSCSP 2) etc.

Spezifikation	Best.-Nr.	VE	PS	EUR/Stk

Zubehör

Adapterrahmen mit Klappdeckel

Reinweiß	**0654 66**	5	13	**22,26**
Anthrazit	**0654 67**	1	13	**29,12**
Farbe Alu	**0654 65**	5	13	**29,12**

Merkmale
- Zur Integration der Steckvorrichtungen aus dem System 55, wie z. B. TAE, UAE, Lautsprecher, SCHUKO-Steckdosen mit erhöhtem Berührungsschutz (Safety Plus), SV, ZSV, WSV, etc.

Hinweise
- Passend für ausgewählte SCHUKO-Steckdosen aus dem System 55 gemäß Übersicht im Technischen Anhang. (Ausnahme: SCHUKO-Steckdose mit Klappdeckel, FI-Schutzsteckdose sowie weiteren Steckvorrichtungen aus dem System 55.)

Adapterrahmen mit Klappdeckel und Beschriftungsfeld

Reinweiß	**0680 66**	1	13	**26,10**
Anthrazit	**0680 67**	1	13	**32,98**
Farbe Alu	**0680 65**	1	13	**32,98**

Merkmale
- Zur Integration der Steckvorrichtungen aus dem System 55, wie z. B. TAE, UAE, Lautsprecher, SCHUKO-Steckdosen, SV, ZSV, WSV, etc.

Technische Daten
Abmessungen in mm
- Höhe des Beschriftungsschilds: H 12

Hinweise
- Passend für ausgewählte SCHUKO-Steckdosen aus dem System 55 gemäß Übersicht im Technischen Anhang. (Ausnahme: SCHUKO-Steckdose mit Klappdeckel, FI-Schutzsteckdose sowie weiteren Steckvorrichtungen aus dem System 55.)

Spezifikation	Best.-Nr.	VE	PS	EUR/Stk

Adapterrahmen mit Klappdeckel, Schloss und Beschriftungsfeld

mit sortierten Schließungen				
Reinweiß	**0694 66**	1	13	**81,17**
Anthrazit	**0694 67**	1	13	**88,05**
Farbe Alu	**0694 65**	1	13	**88,05**
mit gleichen Schließungen				
Reinweiß	**0697 66**	1	13	**81,17**
Anthrazit	**0697 67**	1	13	**88,05**
Farbe Alu	**0697 65**	1	13	**88,05**

+ Optionales Zubehör
Beschriftungsbögen 60,7 x 11,8 mm **1450 00** → 222

Merkmale
- Zur Integration der Steckvorrichtungen aus dem System 55, wie z. B. TAE, UAE, Lautsprecher, SCHUKO-Steckdosen, SV, ZSV, WSV, etc.

Technische Daten
Abmessungen in mm
- Höhe des Beschriftungsschilds: H 12

Hinweise
- Passend für ausgewählte SCHUKO-Steckdosen aus dem System 55 gemäß Übersicht im Technischen Anhang. (Ausnahme: SCHUKO-Steckdose mit Klappdeckel, FI-Schutzsteckdose sowie weiteren Steckvorrichtungen aus dem System 55.)

Lieferumfang
- Beschriftungsschild ist im Lieferumfang enthalten.

Adapterrahmen mit transparentem Klappdeckel

Reinweiß	**0409 66**	1	13	**22,26**
Anthrazit	**0409 67**	1	13	**29,12**
Farbe Alu	**0409 65**	1	13	**29,12**

Merkmale
- Zur Integration der Elektronikgeräte aus dem System 55, wie z. B. Jalousiesteuerung, Zeitschaltuhr, Tastsensor, Tastsensor 2, etc.

Hinweise
- Passend für alle SCHUKO-Steckdosen aus dem System 55 gemäß Übersicht im Technischen Anhang.
- **Bei Außenmontage Umgebungstemperatur für Elektronikeinsätze beachten**.

Spezifikation	Best.-Nr.	VE	PS	EUR/Stk

Adapterrahmen mit quadratischem Ausschnitt (55 x 55 mm) (IP20)

Reinweiß	**0289 66**	1	13	**7,29**
Anthrazit	**0289 67**	1	13	**10,75**
Farbe Alu	**0289 65**	5	13	**10,75**

Merkmale
- Mit diesem Adapterrahmen und Abdeckrahmen (1- bis 4fach) lassen sich die Produkte aus dem System 55 in Gira TX_44 integrieren.

Hinweise
- Nicht für Feuchtrauminstallation geeignet, da Schutzart IP20.
- Hotel-Card-Schalter, FI-Schutzsteckdose, Datenschnittstelle, Datenhaube, steckbare Abdeckhaube, Wohnungsstation Standard mit Hörer können nicht in diesen Adapterrahmen integriert werden.

Adapterrahmen (55 x 55 mm) mit steckbarer Abdeckhaube (IP20)

Reinweiß	**1163 66**	1/5	13	**24,66**
Anthrazit	**1163 67**	1/5	13	**31,53**
Farbe Alu	**1163 65**	1/5	13	**31,53**

+ Optionales Zubehör
Adapterrahmen quadr. 50 x 50 mm **0282 ..** → 79

Merkmale
- Mit dieser Abdeckhaube mit Adapterrahmen (55 x 55 mm) und Abdeckrahmen (1- bis 4fach) lassen sich Steckvorrichtungen aus dem System 55 in das Schalterprogramm Gira TX_44 integrieren.
- Für z. B. Steckvorrichtungen System 55.

Hinweise
- Nicht für Feuchtrauminstallation geeignet, da Schutzart IP20.
- Mit dem Adapterrahmen mit quadratischem Ausschnitt (50 x 50 mm) können auch Fremdgeräte integriert werden.
- **Eine Bemusterung der Produkte wird dringend empfohlen**.

Blindabdeckung

Reinweiß	**0268 66**	5	13	**14,70**
Anthrazit	**0268 67**	1	13	**21,50**
Farbe Alu	**0268 65**	5	13	**21,50**

Hinweise
- Bei Verwendung von Abdeckrahmen 1fach muss der Abdeckrahmen gedübelt werden.

Spezifikation	Best.-Nr.	VE	PS	EUR/Stk

Schrauben mit Innensechsrund

System 55, Flächenschalter, Gira TX_44				
30 Stück	**1402 00**	1	09	**6,13**

+ Optionales Zubehör

Abdeckrahmen Gira TX_44	→	158

Hinweise
- Passend für Schraubendreher T9 und T10.
- Für Mitnahmeschutz / System 55/System 70/ TX_44.

Lieferumfang
- 30 Schrauben sind im Lieferumfang enthalten.

Gira Wassergeschützt Aufputz IP44

172 Schalten und Tasten
174 Steckdosen
177 Jalousiesteuerung
178 Orientierungsbeleuchtung
178 Zeitschalter
179 Taster-Busankoppler
179 Kommunikationstechnik Zubehör
180 Zubehör

Auszeichnungen
DEUBAU-Produkt-Preis Europa 1992

Produktdesign
Prof. Odo Klose, Wuppertal

Wassergeschützt Aufputz IP44 – Robust bei Nässe und besonderer Beanspruchung.

Merkmale

- Bruchfeste Gehäuse für einen dauerhaft sicheren Berührungsschutz und höchste elektrische Sicherheit.
- Hohe Oberflächenqualität schützt gegen äußere Einflüsse und Schmutz.
- UV-beständiges Material
- Funktionelles Material, beständig gegen äußere Einflüsse durch Öle, Fette, Kraftstoffe und Chemikalien.
- Gehäuseausführung IP44 nach DIN EN 60529.
- Gehäuseausführungen für waagerecht und senkrecht angeordnete Installationen.

Abmessungen in mm

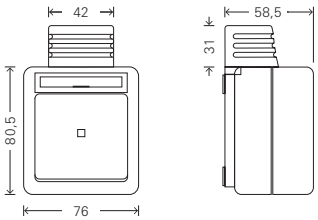

1fach, senkrechte Installation:	B 76	H 80,5	T 58,5
2fach, senkrechte Installation:	B 76	H 162,5	T 58,5
2fach, waagerechte Installation:	B 153,5	H 80,5	T 58,5
3fach, waagerechte Installation:	B 231	H 80,5	T 58,5

Technische Daten

Plattform:	WG AP
Material:	Thermoplast
Installationsart:	Aufputz
Schutzart:	IP44
Betriebstemperatur:	–5 °C bis +45 °C
Lagertemperatur:	–20 °C bis +65 °C

Variante

Grau

Neue Gira Schaltergeneration.

Technische Merkmale
- Schwimmende Schaltwippe bewirkt automatische und präzise Positionierung der Wippe im Rahmen.
- Spannungsprüfung von vorn möglich.
- Einheitliche Abisolierlänge (11 mm) für Schalter und Steckdosen sorgt für eine schnellere, effizientere Montage.
- Verwendbarkeit von starrem und flexiblem Leitergut möglich.
- Gut zugängliche Lösehebel.
- Bruchsicherer Thermoplastsockel.
- Standardmäßig LED-Beleuchtungselemente von vorn einsetzbar.
- Durch 180°-Drehung des Beleuchtungselementes kann je nach Schalter zwischen Kontrollbeleuchtung und Dauerbeleuchtung gewechselt werden.



Bisherige Best.-Nr.	**Neue Best.-Nr.**
0102xx	**3102xx**
0105xx	**3105xx**
0106xx	**3106xx**
0107xx	**3107xx**
0112xx	**3112xx**
0116xx	**3116xx**
0152xx	**3152xx**
0155xx	**3153xx**
0156xx	**3156xx**
015635	**315635**
020630	**320630**

Spezifikation	Best.-Nr.	VE	PS	EUR/Stk

Schalten und Tasten

N Neuheit.
Wippschalter 10 AX 250 V~

Universal-Aus-Wechselschalter				
Grau	**3106 30**	10/100	24	**17,78**
Kreuzschalter				
Grau	**3107 30**	10	14	**29,65**
Ausschalter 2-polig				
Grau	**3102 30**	1	14	**29,65**

+ Optionales Zubehör
LED-Beleuchtungselemente
LED-Bel.el. 230 V~/V1 0,5 mA RT **3791 ..** → 221
LED-Bel.el. 12 - 30 V~/V4 0,5 mA RT **3794 ..** → 221
Beschriftung
Beschriftungsbögen 54,5 x 7 mm **1453 00** → 222
BSF blanko BSS f. Schalter/Taster **0018 00** → 180

Merkmale
- Kunststoff: halogenfreier, schlag- und bruchsicherer Thermoplast

Technische Daten
Anschlussquerschnitt
- für starre und flexible Leiter bis: 2,5 mm²

Nennleistung
- LEDi/ CFLi: 100 W

Hinweise
- Auch beleuchtbar anzuschließen.

N Neuheit.
Wippschalter 10 AX 250 V~

Serienschalter				
Grau	**3105 30**	10	14	**30,62**

+ Optionales Zubehör
BSF blanko BSS f. Schalter/Taster **0018 00** → 180
Beschriftungsbögen 54,5 x 7 mm **1453 00** → 222

Merkmale
- Kunststoff: halogenfreier, schlag- und bruchsicherer Thermoplast

Technische Daten
Anschlussquerschnitt
- für starre und flexible Leiter bis: 2,5 mm²

Nennleistung
- LEDi/ CFLi: 100 W

Spezifikation	Best.-Nr.	VE	PS	EUR/Stk

N Neuheit.
Wipp-Kontrollschalter 10 AX 250 V~ mit Beschriftungsfeld und orangem LED-Beleuchtungselement 230 V

Universal-Aus-Wechselschalter				
Grau	**3116 30**	10	14	**37,08**
Ausschalter 2-polig				
Grau	**3112 30**	10	14	**48,04**

+Optionales Zubehör
LED-Beleuchtungselemente
LED-Bel.el. 230 V~/V1 0,5 mA RT **3791 ..** → 221
LED-Bel.el. 230 V~/V2 0,5 mA RT **3792 ..** → 221
LED-Bel.el. 12 - 30 V~/V4 0,5 mA RT **3794 ..** → 221
LED-Bel.el. 12 - 30 V~/V5 0,5 mA RT **3795 ..** → 221
Beschriftung
Beschriftungsbögen 54,5 x 7 mm **1453 00** → 222
BSF blanko BSS f. Schalter/Taster **0018 00** → 180

Merkmale
- Mit orangem LED-Beleuchtungselement.
- Kunststoff: halogenfreier, schlag- und bruchsicherer Thermoplast

Technische Daten
Anschlussquerschnitt
- für starre und flexible Leiter bis: 2,5 mm²

Nennleistung
- LEDi/ CFLi: 100 W

Hinweise
- Auch beleuchtbar anzuschließen.

Lieferumfang
- Beschriftungsschild "Heizung Ein/Aus", "VERWARMING AAN/UIT" ist beigefügt.
- Leitungseinführung 2fach (Zwillingseinführung) ist beigefügt.
- Oranges LED-Beleuchtungselement 230 V~ 1,5 mA ist im Lieferumfang enthalten.

N Neuheit.
Wipp-Kontrollschalter 16 AX 250 V~ mit Beschriftungsfeld und orangem LED-Beleuchtungselement 230 V~

Universal-Aus-Wechselschalter				
Grau	**3186 30**	10	14	**46,37**

+Optionales Zubehör
LED-Beleuchtungselemente
LED-Bel.el. 230 V~/V1 0,5 mA RT **3791 ..** → 221
LED-Bel.el. 230 V~/V2 0,5 mA RT **3792 ..** → 221
LED-Bel.el. 12 - 30 V~/V4 0,5 mA RT **3794 ..** → 221
LED-Bel.el. 12 - 30 V~/V5 0,5 mA RT **3795 ..** → 221
Beschriftung
Beschriftungsbögen 54,5 x 7 mm **1453 00** → 222
BSF blanko BSS f. Schalter/Taster **0018 00** → 180

Spezifikation	Best.-Nr.	VE	PS	EUR/Stk

Merkmale
- Mit orangem LED-Beleuchtungselement.
- Kunststoff: halogenfreier, schlag- und bruchsicherer Thermoplast

Technische Daten
Anschlussquerschnitt
- für starre und flexible Leiter bis: 2,5 mm²

Nennleistung
- LEDi/ CFLi: 200 W

Hinweise
- Auch beleuchtbar anzuschließen.

Lieferumfang
- Beschriftungsschild "Heizung Ein/Aus", "VERWARMING AAN/UIT" ist beigefügt.
- Leitungseinführung 2fach (Zwillingseinführung) ist beigefügt.
- Oranges LED-Beleuchtungselement 230 V~ 1,5 mA ist im Lieferumfang enthalten.

N Neuheit.
Wipptaster 10 A 250 V~ mit Beschriftungsfeld

Wechsler 1-polig				
Grau	**3156 30**	10/100	24	**21,73**
Schließer 1-polig mit sep. Meldekontakt				
Grau	**3152 30**	10	14	**25,45**

+Optionales Zubehör
LED-Beleuchtungselemente
LED-Bel.el. 230 V~/V1 0,5 mA RT **3791 ..** → 221
LED-Bel.el. 230 V~/V2 0,5 mA RT **3792 ..** → 221
LED-Bel.el. 12 - 30 V~/V4 0,5 mA RT **3794 ..** → 221
LED-Bel.el. 12 - 30 V~/V5 0,5 mA RT **3795 ..** → 221
Beschriftung
Beschriftungsbögen 54,5 x 7 mm **1453 00** → 222
BSF blanko BSS f. Schalter/Taster **0018 00** → 180

Merkmale
- Kunststoff: halogenfreier, schlag- und bruchsicherer Thermoplast

Technische Daten
Anschlussquerschnitt
- für starre und flexible Leiter bis: 2,5 mm²

Hinweise
- Auch beleuchtbar anzuschließen.

Lieferumfang
- Symbole "Licht", "Klingel" und "Tür" liegen bei.

Spezifikation	Best.-Nr.	VE	PS	EUR/Stk

N Neuheit.
Abdeckung mit Beschriftungsfeld und Glasscheibe passend zu wassergeschützten Wippschaltern, Kontrollschaltern und Tastern

Rot RAL 3000	**3206 30**	1	14	**27,96**

+ Optionales Zubehör
Beschriftungsbögen 54,5 x 7 mm **1453 00** → 222
Glasscheibe Abd. BSF + Glasscheibe **0099 30** → 180

Merkmale
- Kunststoff: halogenfreier, schlag- und bruchsicherer Thermoplast

Lieferumfang
- Beschriftungssschilder "Rauchabzug" und "Hausalarm" sowie "Rookafvoer" und "Alarm" sind beigefügt.

Gehäuse mit Beschriftungsfeld zur Aufnahme von Befehls- und Meldegeräten (Ø 22,5 mm)

Grau	**0272 30**	1	14	**25,27**

+ Optionales Zubehör
Beschriftungsbögen 54,5 x 7 mm **1453 00** → 222

Lieferumfang
- Blanko Beschriftungsschild liegt bei.

Steckdosen

SCHUKO-Steckdose 16 A 250 V~ mit Klappdeckel

WG AP

Grau	**4440 30**	10/100	24	**14,75**

+ Optionales Zubehör
BSF blanko BSS f. SCHUKO-Steckd. **0019 00** → 180
Beschriftungsbögen 54,5 x 7 mm **1453 00** → 222

Merkmale
- Kunststoff: halogenfreier, schlag- und bruchsicherer Thermoplast

Technische Daten
Anschlussquerschnitt
- für starre und flexible Leiter von: 1,5 mm² bis 2,5 mm²

SCHUKO-Steckdose 16 A 250 V~ mit Klappdeckel und erhöhtem Berührungsschutz (Safety Plus)

WG AP

Grau	**4414 30**	1	14	**18,17**

+ Optionales Zubehör
BSF blanko BSS f. SCHUKO-Steckd. **0019 00** → 180
Beschriftungsbögen 54,5 x 7 mm **1453 00** → 222

Merkmale
- Kunststoff: halogenfreier, schlag- und bruchsicherer Thermoplast

Technische Daten
Anschlussquerschnitt
- für starre und flexible Leiter von: 1,5 mm² bis 2,5 mm²

Umgebungstemperatur
- erhöhter Berührungsschutz: 0 °C bis 45 °C

Hinweise
- Erhöhter Berührungsschutz (Safety Plus) gemäß DIN VDE 0620-1.

FI-Schutzsteckdose 30 mA mit Klappdeckel und erhöhtem Berührungsschutz (Safety Plus)

Reinweiß	**2677 30**	1	03	**255,33**

Merkmale
- Bei der FI-Schutzsteckdose handelt es sich um eine ortsfeste Schutzeinrichtung mit spannungsunabhängiger Fehlerstromauslösung im Sinne der VDE 0664.
- Funktionsprinzip entspricht dem eines Fehlerstrom-Schutzschalters.

Technische Daten
Bemessungsspannung: AC 230 V, 50/60 Hz
Bemessungsstrom: 16 A
Bemessungsfehlerstrom: 30 mA
Anschlussquerschnitt
- für Leiter von: 1,5 mm² bis 2,5 mm²

Umgebungstemperatur: -25 °C bis +40 °C

Hinweise
- Erhöhter Berührungsschutz (Safety Plus) gemäß DIN VDE 0620-1.
- Fehlerstrom-Schutzeinrichtungen (RCDs) in einer Baueinheit mit einer Steckdose können auch den Schutz für eine benachbarte Steckdose (unter einer gemeinsamen Abdeckung) übernehmen, DIN VDE 0100-530:2018-06.

Spezifikation	Best.-Nr.	VE	PS	EUR/Stk

SCHUKO-Steckdose 16 A 250 V~

mit grünem Klappdeckel und Beschriftungsfeld

Grün	**4440 307**	1	14	**26,68**

mit orangem Klappdeckel und Beschriftungsfeld

Orange	**4440 309**	1	14	**26,68**

+ Optionales Zubehör
Beschriftungsbögen 54,5 x 7 mm **1453 00** → 222

Merkmale
- Kunststoff: halogenfreier, schlag- und bruchsicherer Thermoplast

Technische Daten
Anschlussquerschnitt
- für starre und flexible Leiter von: 1,5 mm² bis 2,5 mm²

Hinweise
- Die Sockel der SCHUKO-Steckdosen sind farblich entsprechend gekennzeichnet.

Lieferumfang
- Blanko Beschriftungsschild liegt bei.

SCHUKO-Steckdose 16 A 250 V~ mit Klappdeckel, Schloss und Beschriftungsfeld

mit sortierten Schließungen

Grau	**4567 30**	1	14	**70,65**

mit gleichen Schließungen

Grau	**4569 30**	1	14	**70,65**

+ Optionales Zubehör
Beschriftungsbögen 54,5 x 7 mm **1453 00** → 222

Merkmale
- Mit Schraubklemmen.
- Kunststoff: halogenfreier, schlag- und bruchsicherer Thermoplast

Technische Daten
Anschlussquerschnitt
- für starre und flexible Leiter von: 1,5 mm² bis 2,5 mm²

Lieferumfang
- 4 Schlüssel sind im Lieferumfang enthalten.
- Blanko Beschriftungsschild liegt bei.

Set aus 2 SCHUKO-Steckdosen 16 A 250 V~ mit Klappdeckel, gleichschließendem Schloss und Beschriftungsfeld

Sortierte Schließungen

Grau	**4560 30**	1	14	**141,22**

+ Optionales Zubehör
Beschriftungsbögen 54,5 x 7 mm **1453 00** → 222

Merkmale
- Bei Nutzung von z. B. Waschmaschine und Wäschetrockner in gemeinsam genutzten Räumen.
- Mit Schraubklemmen.
- Kunststoff: halogenfreier, schlag- und bruchsicherer Thermoplast

Technische Daten
Anschlussquerschnitt
- für starre und flexible Leiter von: 1,5 mm² bis 2,5 mm²

Lieferumfang
- 4 Schlüssel je Set sind im Lieferumfang enthalten.
- Blanko Beschriftungsschild liegt bei.

SCHUKO-Doppelsteckdose 16 A 250 V~ senkrecht mit Klappdeckel

WG AP

Grau	**4780 30**	5	24	**34,98**

+ Optionales Zubehör
BSF blanko BSS f. SCHUKO-Steckd. **0019 00** → 180
Beschriftungsbögen 54,5 x 7 mm **1453 00** → 222

Merkmale
- Kunststoff: halogenfreier, schlag- und bruchsicherer Thermoplast

Technische Daten
Anschlussquerschnitt
- für starre und flexible Leiter von: 1,5 mm² bis 2,5 mm²

Hinweise
- Statt der SCHUKO-Steckdosen können in der senkrechten Kombination auch Schalter, Taster oder Lichtsignale eingesetzt werden.

Spezifikation	Best.-Nr.	VE	PS	EUR/Stk

SCHUKO-Doppelsteckdose 16 A 250 V~ waagerecht mit Klappdeckel

N Neuheit.

WG AP

Grau	**4781 30**	5/50	24	**34,98**

+ Optionales Zubehör

BSF blanko BSS f. SCHUKO-Steckd. **0019 00**	→	180
Beschriftungsbögen 54,5 x 7 mm **1453 00**	→	222

Merkmale
- Kunststoff: halogenfreier, schlag- und bruchsicherer Thermoplast

Technische Daten
Anschlussquerschnitt
- für starre und flexible Leiter von: 1,5 mm² bis 2,5 mm²

SCHUKO-Dreifachsteckdose 16 A 250 V~ waagerecht mit Klappdeckel

WG AP

Grau	**4789 30**	1	14	**64,42**

+ Optionales Zubehör

BSF blanko BSS f. SCHUKO-Steckd. **0019 00**	→	180
Beschriftungsbögen 54,5 x 7 mm **1453 00**	→	222

Merkmale
- Kunststoff: halogenfreier, schlag- und bruchsicherer Thermoplast

Technische Daten
Anschlussquerschnitt
- für starre und flexible Leiter von: 1,5 mm² bis 2,5 mm²

Hinweise
- Statt der SCHUKO-Steckdosen können auch Schalter, Taster oder Lichtsignale eingesetzt werden.

Kombination Wippschalter/SCHUKO-Steckdose 16 A 250 V~ senkrecht mit Klappdeckel

Universal-Aus-Wechselschalter

Grau	**4176 30**	5/50	24	**37,56**

+ Optionales Zubehör

LED-Beleuchtungselemente

LED-Bel.el. 230 V~/V1 0,5 mA RT **3791 ..**	→	221
LED-Bel.el. 230 V~/V2 0,5 mA RT **3792 ..**	→	221
LED-Bel.el. 12 - 30 V~/V4 0,5 mA RT **3794 ..**	→	221
LED-Bel.el. 12 - 30 V~/V5 0,5 mA RT **3795 ..**	→	221
BSF blanko BSS f. SCHUKO-Steckd. **0019 00**	→	180

Beschriftung

Beschriftungsbögen 54,5 x 7 mm **1453 00**	→	222

Merkmale
- Kunststoff: halogenfreier, schlag- und bruchsicherer Thermoplast

Technische Daten
Anschlussquerschnitt
- für starre und flexible Leiter bis: 2,5 mm²

Nennleistung
- LEDi/ CFLi: 100 W

Hinweise
- Statt der SCHUKO-Steckdose können auch Schalter, Taster oder Lichtsignale eingesetzt werden.
- Auch beleuchtbar anzuschließen.

Kombination Wippschalter/SCHUKO-Steckdose 16 A 250 V~ waagerecht mit Klappdeckel

Universal-Aus-Wechselschalter

Grau	**4177 30**	5	24	**38,05**

+ Optionales Zubehör

LED-Beleuchtungselemente

LED-Bel.el. 230 V~/V1 0,5 mA RT **3791 ..**	→	221
LED-Bel.el. 230 V~/V2 0,5 mA RT **3792 ..**	→	221
LED-Bel.el. 12 - 30 V~/V4 0,5 mA RT **3794 ..**	→	221
LED-Bel.el. 12 - 30 V~/V5 0,5 mA RT **3795 ..**	→	221

Beschriftung

Beschriftungsbögen 54,5 x 7 mm **1453 00**	→	222
BSF blanko BSS f. SCHUKO-Steckd. **0019 00**	→	180

Merkmale
- Kunststoff: halogenfreier, schlag- und bruchsicherer Thermoplast

Technische Daten
Anschlussquerschnitt
- für starre und flexible Leiter bis: 2,5 mm²

Nennleistung
- LEDi/ CFLi: 100 W

Spezifikation	Best.-Nr.	VE	PS	EUR/Stk

Hinweise
- Statt der SCHUKO-Steckdose können auch Schalter, Taster oder Lichtsignale eingesetzt werden.
- Auch beleuchtbar anzuschließen.

Steckdose mit Erdungsstift 16 A 250 V~, mit Klappdeckel und erhöhtem Berührungsschutz (Safety Plus)

WG AP				
Grau	**4485 30**	1	14	**22,60**

Merkmale
- Mit Schraubklemmen.
- Kunststoff: halogenfreier, schlag- und bruchsicherer Thermoplast

Technische Daten

Anschlussquerschnitt	
- für starre und flexible Leiter von:	1,5 mm² bis 2,5 mm²
Umgebungstemperatur	
- erhöhter Berührungsschutz:	0 °C bis 45 °C

Hinweise
- Nach NF C 61-314:2017 zugelassen.
- Nach NBN C 61-112-1:2017 zugelassen.
- Erhöhter Berührungsschutz (Safety Plus) gemäß DIN VDE 0620-1.

Spezifikation	Best.-Nr.	VE	PS	EUR/Stk

Jalousiesteuerung

Jalousietaster bzw. -schalter 1-polig 10 A 250 V~ mit Beschriftungsfeld

Gruppentaster bzw. -schalter				
Grau	**0154 30**	1	14	**62,50**

+ Optionales Zubehör

Beschriftungsbögen 54,5 x 7 mm **1453 00**	→	222
Nebenstelle für		
S3000 Jal.steuereins. + Nebenst.eing. **5414 00**	→	245

Technische Daten

Anschlussquerschnitt	
- für starre Leiter bis:	2,5 mm²
Nennleistung	
- LEDi / CFLi:	100 W

Hinweise
- Tasterfunktion bei Drehung des Knebels. Nach Entfernen der Messingarretierung Tasterfunktion bei kleiner Drehung des Knebels. Bei vollständiger Drehung des Knebels rastet der Schalter ein.

Lieferumfang
- Blanko Beschriftungsschild liegt bei.

Schlüsseltaster 10 A 250 V~ für alle DIN-Profilhalbzylinder

Taster 1-polig				
Grau	**0163 30**	1	02	**148,00**

+ Optionales Zubehör

Metallabdeckung		
Metallabd. + Symbole **0097 30**	→	178
Metallabd. o.Symbole **0098 30**	→	178
Profilhalbzylinder		
Profilhalbzylinder Schließung sortiert **0001 00**	→	225
Profilhalbzylinder Schließung gleich **0002 00**	→	225
Nebenstelle für		
S3000 Jal.steuereins. + Nebenst.eing. **5414 00**	→	245

Technische Daten

Abmessungen in mm			
- Gehäuse Alu-Druckguss:	B 75	H 75	T 66

Hinweise
- Schloss bitte separat bestellen.
- Die Demontage des Gehäusedeckels ist nur möglich, wenn sich das Schloss in Entriegelungsposition befindet.
- Einführung M20 von unten.

Lieferumfang
- Schloss ist **nicht** im Lieferumfang enthalten.

Spezifikation	Best.-Nr.	VE	PS	EUR/Stk

Schlüsselschalter 10 AX 250 V~ für alle DIN-Profilhalbzylinder

Schalter 2-polig

Grau	**0144 30**	1	02	**158,78**

+ Optionales Zubehör

Metallabdeckung

Metallabd. + Symbole **0097 30**	→	178
Metallabd. o.Symbole **0098 30**	→	178

Profilhalbzylinder

Profilhalbzylinder Schließung sortiert **0001 00**	→	225
Profilhalbzylinder Schließung gleich **0002 00**	→	225

Nebenstelle für

S3000 Jal.steuereins. + Nebenst.eing. **5414 00**	→	245

Technische Daten

Abmessungen in mm

- Gehäuse Alu-Druckguss: B 75 H 75 T 66

Hinweise

- Schloss bitte separat bestellen.
- Die Demontage des Gehäusedeckels ist nur möglich, wenn sich das Schloss in Entriegelungsposition befindet.
- Einführung M20 von unten.

Lieferumfang

- Schloss ist **nicht** im Lieferumfang enthalten.

Metallabdeckung 125 x 100 mm

mit Symbolen ▽△

Aluminium

Aluminium	**0097 30**	10	02	**19,75**

ohne Symbole

Aluminium

Aluminium	**0098 30**	1	02	**17,07**

+ Notwendiges Zubehör

Schlüsselschalter 2-p **0144 30**	→	178
Schlüsseltaster 1-p **0163 30**	→	177

Merkmale

- Platte zur Abdeckung des Schlüsselschalters bei Unterputz-Einbau.

Spezifikation	Best.-Nr.	VE	PS	EUR/Stk

Orientierungsbeleuchtung

Hinweise

- Die folgenden Geräte werden ohne Montageplatte geliefert.

Lichtsignal mit Bajonettverschluss

Grau	**0161 30**	1	14	**27,08**

+ Notwendiges Zubehör

Einen der nachstehenden Artikel:

Beleuchtungselemente

Bel.el. Glimmlampe E10 1,4 mA **0993 00**	→	221
Bel.el. Glimmlampe 2 mA **0999 00**	→	221
Bel.el. Glühlampe E14 13 mA **0994 00**	→	221
Bel.el. Glühlampe 12 V 240 mA **0932 00**	→	221
Bel.el. Glühlampe 24 V 125 mA **0933 00**	→	221

Einen der nachstehenden Artikel:

Abdeckhauben

Haube RT Bajonett Lichtsignal **0803 01**	→	221
Haube GN Bajonett Lichtsignal **0801 01**	→	221
Haube GE Bajonett Lichtsignal **0804 01**	→	221
Haube Klar Bajonett Lichtsignal **0806 01**	→	221

+ Optionales Zubehör

BSF blanko BSS f. SCHUKO-Steckd. **0019 00**	→	180
Beschriftungsbögen 54,5 x 7 mm **1453 00**	→	222

Hinweise

- Nicht für Dauerbetrieb geeignet.

Lieferumfang

- Beleuchtungselement und Abdeckhaube sind **nicht** im Lieferumfang enthalten.

Zeitschalter

Zeitschalter 2-polig 16 A 250 V~ mit Beschriftungsfeld

15 min

Grau	**0320 30**	1	02	**110,14**

120 Minuten

Grau	**0321 30**	1	02	**110,14**

+ Optionales Zubehör

Beschriftungsbögen 54,5 x 7 mm **1453 00**	→	222

Hinweise

- Abweichende Zeiten auf Anfrage erhältlich.

Lieferumfang

- Blanko Beschriftungsschild liegt bei.

Spezifikation	Best.-Nr.	VE	PS	EUR/Stk

Taster-Busankoppler

Taster-Busankoppler WG AP 1fach mit Kontrollfenster und 1-Punkt-Bedienung für KNX

Grau	**5151 30**	1	06	**92,00**

+ Optionales Zubehör
BSF blanko BSS f. Schalter/Taster **0018 00** → 180
Beschriftungsbögen 54,5 x 7 mm **1453 00** → 222

Funktionsbeschreibung → 397

Taster-Busankoppler WG AP 1fach mit Kontrollfenster und 2-Punkt-Bedienung für KNX

Grau	**5152 30**	1	06	**101,17**

+ Optionales Zubehör
BSF blanko BSS f. Schalter/Taster **0018 00** → 180
Beschriftungsbögen 54,5 x 7 mm **1453 00** → 222

Funktionsbeschreibung → 397

Taster-Busankoppler WG AP 2fach mit 1-Punkt-Bedienung für KNX

Grau	**5161 30**	1	06	**98,55**

+ Optionales Zubehör
BSF blanko BSS f. Schalter/Taster **0018 00** → 180
Beschriftungsbögen 54,5 x 7 mm **1453 00** → 222

Funktionsbeschreibung → 397

Taster-Busankoppler WG AP 2fach mit 2-Punkt-Bedienung für KNX

Grau	**5162 30**	1	06	**111,68**

+ Optionales Zubehör
BSF blanko BSS f. Schalter/Taster **0018 00** → 180
Beschriftungsbögen 54,5 x 7 mm **1453 00** → 222

Funktionsbeschreibung → 398

Kommunikationstechnik Zubehör

Gehäuse mit Klappdeckel und Beschriftungsfeld für Einschübe Kommunikationstechnik

Grau	**0262 30**	1	14	**22,54**

+ **Notwendiges Zubehör**
Einen der nachstehenden Artikel:

Einschübe Entertainment
Einschub Datenhaube 2f 2 XLR **0055 00** → 369

Einschübe Netzwerktechnik
Einschub Datenhaube 1f AMP/Radiall **0052 00** → 369
Einschub Datenhaube 2f MJ AMP/Radiall **0053 00** → 369
Einschub Datenhaube 2f MJ AMP **0039 00** → 370
Einschub Datenhaube 2f MJ Lucent **0058 00** → 370

Zubehör
Uni-Einschub Datenhaube Adapterset **0049 00** → 369
Blindeinschub Datenhaube **0048 00** → 369

+ Optionales Zubehör
Beschriftungsbögen 54,5 x 7 mm **1453 00** → 222

Hinweise
- Nicht geeignet für AMP Communications Outlet (ACO), IBM ACS-System, Reichle de Massari ACS-System, IBM STPA, ST/SC Simplex/Duplex, Telegärtner OCS-System, IBM ACS Mini-C/600 MHz und High-End-Lautsprecher-Steckverbinder WBT.

Lieferumfang
- Blanko Beschriftungsschild liegt bei.

Preissystem (PS) ≠ 1, 14: verminderter Rabatt Unverbindliche Preisempfehlung o. MwSt.

Spezifikation	Best.-Nr.	VE	PS	EUR/Stk

Zubehör

Beschriftungsfeld mit blanko Beschriftungsschild für Wippschalter und Wipptaster

	0018 00	10	14	**2,55**

Beschriftungsfeld mit blanko Beschriftungsschild für SCHUKO-Steckdosen

	0019 00	10	14	**2,55**

Glasscheibe für Abdeckung mit Beschriftungsfeld und Glasscheibe



Glasscheibe	**0099 30**	1	14	**2,51**

+ Optionales Zubehör
Abd. BSF + Glasscheibe **3206 ..** → 174

Adapter zur Leitungseinführung

für Rohr bis Ø 20 mm Grau	**0011 30**	10	14	**2,93**
für Kanal 15 x 15 mm Grau	**0008 30**	10	14	**2,93**
für Kanal 15 x 30 mm Grau	**0010 30**	10	14	**2,93**

Set mit Adaptern zur Leitungseinführung

Set Grau	**0007 30**	10	14	**3,73**

Lieferumfang
- Komplett mit Leitungseinführungen für:
  - Kanal 15 x 15 mm
  - Kanal 15 x 30 mm
  - Rohr bis Ø 20 mm
  - 2fach (Zwillingseinführung)

Spezifikation	Best.-Nr.	VE	PS	EUR/Stk

Adapter zur Leitungseinführung mit Verschraubung M20

Grau	**0006 30**	10	14	**4,40**

Hinweise
- für Leitungen Ø 6 bis 13 mm.

Adapter zur Leitungseinführung

1fach (geschlossen) Grau	**0009 30**	10	14	**1,24**
2fach (Zwillingseinführung) Grau	**0012 30**	10	14	**1,94**

Hinweise
- Für Leitungen Ø 6 bis 13 mm.

Verbinder

Grau	**0013 30**	10/50	14	**1,94**

Merkmale
- Dient zur Verbindung von zwei Aufputz-Gehäusen.

Aufputz IP44

Gira Wassergeschützt Aufputz IP66

184 Schalten und Tasten
186 Steckdosen

Produktdesign
Prof. Odo Klose, Wuppertal

Wassergeschützt Aufputz IP66 – Besonders robust im Einsatz für den Innen- und Außenbereich

Merkmale

- Gehäuseausführung gemäß Schutzart IP66 nach DIN EN 60529, Schutz gegen das Eindringen von Staub sowie gegen starkes Strahlwasser.
- Bruchfeste Gehäuse für einen dauerhaft sicheren Berührungsschutz und höchste elektrische Sicherheit.
- UV-beständiges Material
- Hohe Oberflächenqualität schützt gegen äußere mechanische Einflüsse und Schmutz.
- Funktionelles Material, beständig gegen äußere Einflüsse durch Öle, Fette, Kraftstoffe und Chemikalien.
- Gehäuseausführungen für waagerecht und senkrecht angeordnete Installationen.

Technische Daten

Plattform:	WG AP
Material:	Thermoplast
Installationsart:	Aufputz
Schutzart:	IP66
Betriebstemperatur:	–5°C bis +45°C
Lagertemperatur:	–20°C bis +65°C

Abmessungen in mm [SCHUKO-Steckdose IP66]

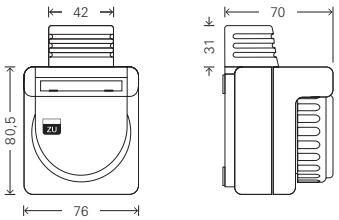

1fach:	B 76	H 80,5	T 70

Abmessungen in mm [Wippschalter und Wipptaster IP66]

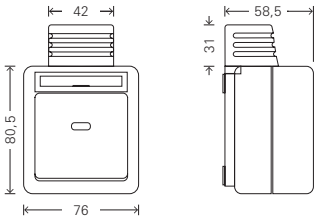

1fach:	B 76	H 80,5	T 70

Variante

Grau

Neue Gira Schaltergeneration.

Technische Merkmale
- Schwimmende Schaltwippe bewirkt automatische und präzise Positionierung der Wippe im Rahmen.
- Spannungsprüfung von vorn möglich.
- Einheitliche Abisolierlänge (11 mm) für Schalter und Steckdosen sorgt für eine schnellere, effizientere Montage.
- Verwendbarkeit von starrem und flexiblem Leitergut möglich.
- Gut zugängliche Lösehebel.
- Bruchsicherer Thermoplastsockel.
- Standardmäßig LED-Beleuchtungselemente von vorn einsetzbar.
- Durch 180°-Drehung des Beleuchtungselementes kann je nach Schalter zwischen Kontrollbeleuchtung und Dauerbeleuchtung gewechselt werden.



Bisherige Best.-Nr.	**Neue Best.-Nr.**
010231	**310231**
010631	**310631**
011631	**311631**
015231	**315231**
015631	**315631**

Spezifikation	Best.-Nr.	VE	PS	EUR/Stk

Schalten und Tasten

Wippschalter 10 AX 250 V~ mit Beschriftungsfeld

N Neuheit. Lieferbar ab 01/2026. **Universal-Aus-Wechselschalter** Grau	**3106 31**	1	14	**38,27**
A Auslaufartikel. Lieferbar bis 12/2025. **Universal-Aus-Wechselschalter** Grau	**0106 31**	1	14	**38,27**
N Neuheit. Lieferbar ab 01/2026. **Ausschalter 2-polig** Grau	**3102 31**	1	14	**49,25**
A Auslaufartikel. Lieferbar bis 12/2025. **Ausschalter 2-polig** Grau	**0102 31**	1	14	**49,25**

+ Notwendiges Zubehör
Einen der nachstehenden Artikel:
LED-Bel.el. 230 V~/V1 0,5 mA RT **3791 ..**
LED-Bel.el. 230 V~/V2 0,5 mA RT **3792 ..**
LED-Bel.el. 12 - 30 V~/V4 0,5 mA RT **3794 ..**
LED-Bel.el. 12 - 30 V~/V5 0,5 mA RT **3795 ..**

+ Optionales Zubehör
Beschriftungsbögen 54,5 x 7 mm **1453 00** → 222

Merkmale
- Kunststoff: halogenfreier, schlag- und bruchsicherer Thermoplast

Technische Daten

Anschlussquerschnitt	
- für starre und flexible Leiter bis:	2,5 mm²
Nennleistung	
- LEDi/ CFLi:	100 W

Hinweise
- Auch beleuchtbar anzuschließen.

Lieferumfang
- Blanko Beschriftungsschild liegt bei.

Spezifikation	Best.-Nr.	VE	PS	EUR/Stk

Wipp-Kontrollschalter 10 AX 250 V~ mit Beschriftungsfeld

N Neuheit. Lieferbar ab 01/2026.
Universal-Aus-Wechselschalter
Grau **3116 31** 1 14 **54,12**

A Auslaufartikel. Lieferbar bis 12/2025.
Universal-Aus-Wechselschalter
Grau **0116 31** 1 14 **54,12**

+ Notwendiges Zubehör
Einen der nachstehenden Artikel:
LED-Bel.el. 230 V~/V1 0,5 mA RT **3791 ..**
LED-Bel.el. 230 V~/V2 0,5 mA RT **3792 ..**
LED-Bel.el. 12 - 30 V~/V4 0,5 mA RT **3794 ..**
LED-Bel.el. 12 - 30 V~/V5 0,5 mA RT **3795 ..**

+ Optionales Zubehör
Beschriftungsbögen 54,5 x 7 mm **1453 00** → 222

Merkmale
- Mit orangem LED-Beleuchtungselement.
- Kunststoff: halogenfreier, schlag- und bruchsicherer Thermoplast

Technische Daten
Anschlussquerschnitt
- für starre und flexible Leiter bis: 2,5 mm²

Nennleistung
- LEDi/ CFLi: 100 W

Hinweise
- Auch beleuchtbar anzuschließen.

Lieferumfang
- Beschriftungsschild "Heizung Ein/Aus", "VERWARMING AAN/UIT" ist beigefügt.
- Leitungseinführung 2fach (Zwillingseinführung) ist beigefügt.

Wipptaster 10 A 250 V~ mit Beschriftungsfeld

N Neuheit. Lieferbar ab 01/2026.
Wechsler 1-polig
Grau **3156 31** 1 14 **39,86**

A Auslaufartikel. Lieferbar bis 12/2025.
Wechsler 1-polig
Grau **0156 31** 1 14 **39,86**

N Neuheit. Lieferbar ab 01/2026.
Schließer 1-polig mit sep. Meldekontakt
Grau **3152 31** 1 14 **45,05**

A Auslaufartikel. Lieferbar bis 12/2025.
Schließer 1-polig mit sep. Meldekontakt
Grau **0152 31** 1 14 **45,05**

+ Notwendiges Zubehör
Einen der nachstehenden Artikel:
LED-Bel.el. 230 V~/V1 0,5 mA RT **3791 ..**
LED-Bel.el. 230 V~/V2 0,5 mA RT **3792 ..**
LED-Bel.el. 12 - 30 V~/V4 0,5 mA RT **3794 ..**
LED-Bel.el. 12 - 30 V~/V5 0,5 mA RT **3795 ..**

+ Optionales Zubehör
Beschriftungsbögen 54,5 x 7 mm **1453 00** → 222

Merkmale
- Kunststoff: halogenfreier, schlag- und bruchsicherer Thermoplast

Technische Daten
Anschlussquerschnitt
- für starre und flexible Leiter bis: 2,5 mm²

Hinweise
- Auch beleuchtbar anzuschließen.

Lieferumfang
- Blanko Beschriftungsschild liegt bei.
- Beschriftungsschilder mit Symbolen "Licht", "Klingel" und "Tür" liegen bei.

Spezifikation	Best.-Nr.	VE	PS	EUR/Stk

Steckdosen

SCHUKO-Steckdose 16 A 250 V~ mit Beschriftungsfeld, Klappdeckel mit Bajonettverschluss, Gehäuseunterteil und -oberteil

N Neuheit. Lieferbar ab 01/2026.
IP66

Grau	**4440 31**	1	14	**80,49**

A Auslaufartikel. Lieferbar bis 12/2025.
IP66

Grau	**0440 31**	1	14	**80,49**

+ Notwendiges Zubehör
SCHUKO-Stecker **0020 31**

Merkmale
- Kunststoff: halogenfreier, schlag- und bruchsicherer Thermoplast

Technische Daten
Leitergut
- (gilt nur für 4440 31): starr und flexibel

Anschlussquerschnitt
- für Leiter von: 1,5 mm^2 bis 2,5 mm^2

Hinweise
- Nicht für Hochdruckreiniger geeignet.

Lieferumfang
- Blanko Beschriftungsschild liegt bei.

SCHUKO-Stecker für SCHUKO-Steckdose mit Bajonettverschluss

Grau	**0020 31**	1	14	**79,67**

+ Notwendiges Zubehör
SCHUKO-Steckd. KD Bajonett + BSF **0440 31**

Hinweise
- Nicht für Hochdruckreiniger geeignet.

Gira Aufputz

190 Schalter und Taster
192 Steckdosen
192 Jalousiesteuerung
193 weitere Aufputz-Programme

Produktdesign
Prof. Odo Klose, Wuppertal

Gira Aufputz — Nachträglich sauber auf der Wand installiert.

Merkmale
- Einfache nachträgliche Erweiterung vorhandener Elektroinstallationen, ohne Wände zu öffnen.
- Leitungs- und Kanaleinführung für einen sicheren und sauberen Geräteanschluss.

Technische Daten

Plattform:	Aufputz
Material:	Thermoplast glänzend
Installationsart:	Aufputz
Schutzart:	IP20

Hinweise
- Die Gira Schalterprogramme Standard 55 und Flächenschalter lassen sich mit sämtlichen Funktionen mittels Aufputz-Gehäuse auf der Wand installieren.
- Weitere Optionen für die Aufputz-Installation sind Gira Standard 55, Gira E2, Gira Studio AP, Gira Profil 55. Es ermöglicht die unkomplizierte Erweiterung einer vorhandenen Installation mit sämtlichen Funktionen aus dem Gira System 55.

Abmessungen im mm [Schalter]

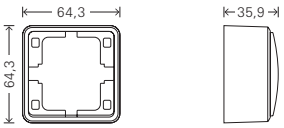

1fach:	B 64,3	H 64,3	T 35,9

Abmessungen in mm [SCHUKO®-Steckdose]

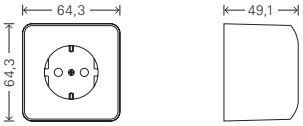

1fach:	B 64,3	H 64,3	T 42,0
2fach:	B 64,3	H 105,2	T 44,0
3fach:	B 64,3	H 161	T 49,1

Variante

Reinweiß
(ähnl.
RAL 9010)

Weitere Varianten für die Aufputz-Installation

Standard 55
Reinweiß
glänzend
(ähnl.
RAL 9010)
→ 87

E2
Reinweiß
glänzend
(ähnl. RAL
9010)
→ 100

Studio AP
Glas Weiß,
Reinweiß
glänzend
→ 129

Flächen-
schalter
Reinweiß
glänzend
(ähnl.
RAL 9010)
→ 133

Neue Gira Schaltergeneration.

Technische Merkmale
- Schwimmende Schaltwippe bewirkt automatische und präzise Positionierung der Wippe im Rahmen.
- Spannungsprüfung von vorn möglich.
- Einheitliche Abisolierlänge (11 mm) für Schalter und Steckdosen sorgt für eine schnellere, effizientere Montage.
- Verwendbarkeit von starrem und flexiblem Leitergut möglich.
- Gut zugängliche Lösehebel.
- Bruchsicherer Thermoplastsockel.
- Standardmäßig LED-Beleuchtungselemente von vorn einsetzbar.
- Durch 180°-Drehung des Beleuchtungselementes kann je nach Schalter zwischen Kontrollbeleuchtung und Dauerbeleuchtung gewechselt werden.



Bisherige Best.-Nr.	**Neue Best.-Nr.**
0102xx	**3102xx**
0105xx	**3105xx**
0106xx	**3106xx**
0107xx	**3107xx**
0112xx	**3112xx**
0116xx	**3116xx**
0146xx	**3146xx**
0152xx	**3152xx**
0156xx	**3156xx**
0158xx	**3158xx**
0159xx	**3159xx**
0175xx	**4175xx**
0176xx	**4176xx**
0186xx	**4186xx**
0440xx	**4440xx**
0470xx	**4470xx**
0475xx	**4475xx**
0476xx	**4476xx**
0780xx	**4780xx**
0789xx	**4789xx**
0791xx	**4791xx**

Spezifikation	Best.-Nr.	VE	PS	EUR/Stk

Schalter und Taster

Lieferumfang
- Alle Geräte werden komplett mit Montageplatte, Leitungs- und Kanaleinführung geliefert.

N Neuheit.
Wippschalter 10 AX 250 V~ mit Montageplatte

Universal-Aus-Wechselschalter

Reinweiß	**3106 13**	10	14	**17,76**

Merkmale
- Kunststoff: halogenfreier, schlag- und bruchsicherer Thermoplast

Technische Daten

Anschlussquerschnitt	
- für starre und flexible Leiter bis:	2,5 mm²
Nennleistung	
- LEDi/ CFLi:	100 W

N Neuheit.
Wippschalter 10 AX 250 V~ mit Montageplatte

Serienschalter

Reinweiß	**3105 13**	10	13	**23,28**

Merkmale
- Kunststoff: halogenfreier, schlag- und bruchsicherer Thermoplast

Technische Daten

Anschlussquerschnitt	
- für starre und flexible Leiter bis:	2,5 mm²
Nennleistung	
- LEDi/ CFLi:	100 W

Spezifikation	Best.-Nr.	VE	PS	EUR/Stk

N Neuheit.
Wipp-Kontrollschalter 10 AX 250 V~ mit orangem LED-Beleuchtungselement 230 V~ mit Montageplatte

Universal-Aus-Wechselschalter
Reinweiß **3116 13** 10 13 **33,55**

+Optionales Zubehör
LED-Beleuchtungselemente
LED-Bel.el. 230 V~/V1 0,5 mA RT **3791 ..**
LED-Bel.el. 230 V~/V2 0,5 mA RT **3792 ..**
LED-Bel.el. 12 - 30 V~/V4 0,5 mA RT **3794 ..**
LED-Bel.el. 12 - 30 V~/V5 0,5 mA RT **3795 ..**

Merkmale
- Mit LED-Beleuchtungselement.
- Kunststoff: halogenfreier, schlag- und bruchsicherer Thermoplast

Technische Daten
Anschlussquerschnitt
- für starre und flexible Leiter bis: 2,5 mm²

Nennleistung
- LEDi/ CFLi: 100 W

Hinweise
- Auch beleuchtbar anzuschließen.

N Neuheit.
Wipptaster 10 A 250 V~ mit Kontrollfenster und Montageplatte

Wechsler 1-polig
Reinweiß **3156 13** 10 13 **19,30**

+Optionales Zubehör
LED-Beleuchtungselemente
LED-Bel.el. 230 V~/V1 0,5 mA RT **3791 ..** → 221
LED-Bel.el. 230 V~/V2 0,5 mA RT **3792 ..** → 221
LED-Bel.el. 12 - 30 V~/V4 0,5 mA RT **3794 ..** → 221
LED-Bel.el. 12 - 30 V~/V5 0,5 mA RT **3795 ..** → 221

Merkmale
- Kunststoff: halogenfreier, schlag- und bruchsicherer Thermoplast

Technische Daten
Anschlussquerschnitt
- für starre und flexible Leiter bis: 2,5 mm²

Hinweise
- Auch beleuchtbar anzuschließen.

Spezifikation	Best.-Nr.	VE	PS	EUR/Stk

N Neuheit. Lieferbar ab 11/2025.
Zugschalter 10 AX 250 V~ mit Montageplatte

Universal-Aus-Wechselschalter
Reinweiß **3146 13** 1 13 **30,37**

Merkmale
- Kunststoff: halogenfreier, schlag- und bruchsicherer Thermoplast

Technische Daten
Anschlussquerschnitt
- für starre und flexible Leiter bis: 2,5 mm²

Nennleistung
- LEDi/ CFLi: 100 W

Hinweise
- Für Wand- und Deckenmontage.

A Auslaufartikel. Lieferbar bis 10/2025.
Zugschalter 10 AX 250 V~

Universal-Aus-Wechselschalter
Reinweiß **0146 13** 1 13 **30,37**

Technische Daten
Anschlussquerschnitt
- für starre und flexible Leiter bis: 2,5 mm²

Nennleistung
- LEDi/ CFLi: 100 W

Hinweise
- Für Wand- und Deckenmontage.
- Auch beleuchtbar anzuschließen.
- Lieferfähigkeit vorausgesetzt.

Spezifikation	Best.-Nr.	VE	PS	EUR/Stk

Steckdosen

Lieferumfang
- Alle Geräte werden komplett mit Montageplatte, Leitungs- und Kanaleinführung geliefert.

N Neuheit.
SCHUKO-Steckdose 16 A 250 V~ mit Montageplatte

Reinweiß	**4440 13**	10	13	**11,75**

Technische Daten
Anschlussquerschnitt
- für Leiter von: 1,5 mm² bis 2,5 mm²

Leitergut: starr und flexibel

N Neuheit.
SCHUKO-Doppelsteckdose 16 A 250 V~ mit Montageplatte

Reinweiß	**4780 13**	10	13	**18,19**

Technische Daten
Anschlussquerschnitt
- für Leiter von: 1,5 mm² bis 2,5 mm²

N Neuheit.
SCHUKO-Dreifachsteckdose 16 A 250 V~ mit Montageplatte

Reinweiß	**4789 13**	1	13	**28,01**

Technische Daten
Anschlussquerschnitt
- für Leiter von: 1,5 mm² bis 2,5 mm²

Leitergut: starr und flexibel

N Neuheit.
Kombination Wippschalter/SCHUKO-Steckdose 16 A 250 V~ senkrecht mit Montageplatte

Universal-Aus-Wechselschalter

Reinweiß	**4176 13**	5	13	**39,31**

Technische Daten
Anschlussquerschnitt
- für Leiter bis: 2,5 mm²

Nennleistung
- LEDi/ CFLi: 100 W

Jalousiesteuerung

Lieferumfang
- Alle Geräte werden komplett mit Montageplatte, Leitungs- und Kanaleinführung geliefert.

N Neuheit.
Wipp-Jalousieschalter 10 AX 250 V~ mit Pfeilsymbolen und Montageplatte

Reinweiß	**3159 13**	1	13	**33,86**

+ Optionales Zubehör
Nebenstelle für
S3000 Jal.steuereins. + Nebenst.eing. **5414 00** → 245

Merkmale
- Mit Sperre gegen doppelseitiges Einschalten.
- Elektrisch und mechanisch verriegelt.

Technische Daten
Anschlussquerschnitt
- für starre und flexible Leiter bis: 2,5 mm²

Nennleistung
- LEDi/ CFLi: 100 W

N Neuheit.
Wipp-Jalousietaster 10 A 250 V~ mit Pfeilsymbolen und Montageplatte

Reinweiß	**3158 13**	1/5	13	**33,86**

+ Optionales Zubehör
Nebenstelle für
S3000 Jal.steuereins. + Nebenst.eing. **5414 00** → 245

Merkmale
- Mit Sperre gegen doppelseitiges Einschalten.
- Elektrisch und mechanisch verriegelt.

Spezifikation	Best.-Nr.	VE	PS	EUR/Stk
Technische Daten				
Anschlussquerschnitt				
- für starre und flexible Leiter bis:	2,5 mm²			

weitere Aufputz-Programme

Gira Standard 55 Aufputz

Querverweis
Weitere Varianten für die Aufputz-Installation → 89

Gira E2 Aufputz

Querverweis
Weitere Varianten für die Aufputz-Installation → 104

Gira Studio Aufputz

Querverweis
Weitere Varianten für die Aufputz-Installation → 128

Gira Flächenschalter Aufputz

Querverweis
Weitere Varianten für die Aufputz-Installation → 154

Spezifikation	Best.-Nr.	VE	PS	EUR/Stk

Gira Profil 55
System 55

198 Senkrechte und waagerechte Montage
199 Mit Befestigungswinkel / Standfuß
199 Zubehör

Produktdesign
Gira Designteam, Radevormwald



Gira Profil 55 — Die Erweiterungsinstallation auf der Wand.

Merkmale
- Bedarfsgerechte Anpassung mit über 300 Funktionen aus dem Gira System 55.
- Geeignet für senkrechte und waagerechte Installation.
- Einfache nachträgliche Erweiterung vorhandener Elektroinstallationen ohne die Wände zu öffnen.
- Bei einem Umzug lassen sich die Profile leicht demontieren und in den neuen Räumlichkeiten erneut einsetzen.
- Ausführungen mit Befestigungswinkeln für die Installation unter Hängeschränken, auf Schreibtischen oder Werkbänken.
- Seitliche und rückseitige Leitungseinführungen zur bequemen Verlegung der Elektroinstallation.

Technische Daten

Plattform:	System 55
Material:	Aluminium
Installationsart:	Aufputz
Schutzart:	IP20

Abmessungen in mm

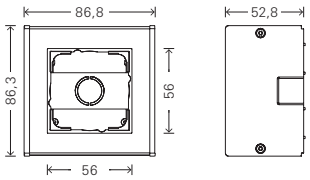

Profil 55 1fach:	B 87	H 86	T 53
Profil 55 2fach/Profil 55 2fach mit mittiger Leitungszuführung:	B 158	H 86	T 53
Profil 55 3fach/Profil 55 3fach mit mittiger Leitungszuführung:	B 230	H 86	T 53
Profil 55 5fach:	B 372	H 86	T 53
Profil 55 5fach/ Profil 55 5fach 600 mm:	B 587	H 86	T 53
Profil 55 8fach:	B 587	H 86	T 53

Abmessungen in mm
[Gira Profil 55 mit Befestigungswinkel/Standfuß]

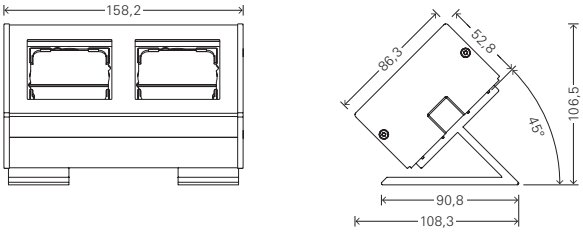

Profil 55 2fach:	B 158	H 107	T 107
Profil 55 3fach:	B 230	H 107	T 107
Profil 55 5fach/ Profil 55 5fach 600 mm:	B 587	H 107	T 107
Profil 55 8fach:	B 587	H 107	T 107

Varianten

Aluminium Reinweiß (lackiert)

Aluminium

Spezifikation	Best.-Nr.	VE	PS	EUR/Stk

Senkrechte und waagerechte Montage

Merkmale
- Mit rückseitiger und seitlicher Leitungs- und Kanaleinführung.
- Die Leitungseinführung ist sowohl Unterputz als auch Aufputz möglich.
- Vereinfachte Montage durch Einklipsen der Einsätze.

Technische Daten
Abmessungen in mm

- 1fach:	B 87	H 86	T 53
- 2fach:	B 158	H 86	T 53
- 3fach:	B 230	H 86	T 53
- 5fach:	B 372	H 86	T 53
- 5fach 600 mm:	B 587	H 86	T 53
- 8fach:	B 587	H 86	T 53

Hinweise
- Wippschalter, Taster und SCHUKO-Steckdosen mit Klappdeckel sind beim System 55 auf der Wand in Verbindung mit diesen Gehäusen generell tropfwassergeschützt (IP21).
- Schlüsselschalter und 3-Stufenschalter können nicht in diese Gehäuse eingebaut werden.

Profil 55 für senkrechte und waagerechte Montage

1fach

Aluminium Reinweiß glänzend (lackiert)	**1361 27**	1	17	**51,67**
Aluminium	**1361 26**	1	17	**43,07**

Profil 55 für senkrechte und waagerechte Montage

2fach

Aluminium Reinweiß glänzend (lackiert)	**1362 27**	1	17	**81,98**
Aluminium	**1362 26**	1	17	**68,34**

Profil 55 für senkrechte und waagerechte Montage

3fach

Aluminium Reinweiß glänzend (lackiert)	**1363 27**	1	17	**118,80**
Aluminium	**1363 26**	1	17	**98,96**

Profil 55 für senkrechte und waagerechte Montage

5fach

Aluminium Reinweiß glänzend (lackiert)	**1364 27**	1	17	**167,32**
Aluminium	**1364 26**	1	17	**139,42**

Spezifikation	Best.-Nr.	VE	PS	EUR/Stk

Profil 55 für senkrechte und waagerechte Montage



5fach 600 mm

Aluminium Reinweiß glänzend (lackiert)	**1365 27**	1	17	**169,76**
Aluminium	**1365 26**	1	17	**149,64**

Profil 55 für senkrechte und waagerechte Montage

8fach

Aluminium Reinweiß glänzend (lackiert)	**1366 27**	1	17	**209,78**
Aluminium	**1366 26**	1	17	**174,84**

Spezifikation	Best.-Nr.	VE	PS	EUR/Stk

Mit Befestigungswinkel / Standfuß

Merkmale
- Installationsprofil aus Aluminium für die waagerechte und senkrechte Montage.
- Mit Leitungs- und Kanaleinführung. Die Leitungseinführung ist sowohl Unterputz als auch Aufputz möglich.
- Vereinfachte Montage durch Einklipsen der Einsätze.

Technische Daten
Abmessungen in mm

- 2fach:	B 158	H 107	T 107
- 3fach:	B 230	H 107	T 107
- 5fach 600 mm:	B 587	H 107	T 107
- 8fach:	B 587	H 107	T 107

Hinweise
- Wippschalter, Taster und SCHUKO-Steckdosen mit Klappdeckel sind beim System 55 auf der Wand in Verbindung mit diesen Gehäusen generell tropfwassergeschützt (IP21).
- Schlüsselschalter und 3-Stufenschalter können nicht in diese Gehäuse eingebaut werden.
- Über die Befestigungswinkel bzw. Standfüße kann das Profil 55 sowohl als Tischgehäuse als auch unter Hängeschränken oder in Ecken installiert werden.

Profil 55 mit Befestigungswinkel



2fach

Aluminium Reinweiß glänzend (lackiert)	**1192 27**	1	17	**120,75**
Aluminium	**1192 26**	1	17	**107,22**

Profil 55 mit Befestigungswinkel

3fach

Aluminium Reinweiß glänzend (lackiert)	**1193 27**	1	17	**157,67**
Aluminium	**1193 26**	1	17	**137,71**

Profil 55 mit Befestigungswinkel

5fach 600 mm

Aluminium Reinweiß glänzend (lackiert)	**1195 27**	1	17	**208,54**
Aluminium	**1195 26**	1	17	**188,41**

Profil 55 mit Befestigungswinkel

8fach

Aluminium Reinweiß glänzend (lackiert)	**1198 27**	1	17	**248,56**
Aluminium	**1198 26**	1	17	**213,63**

Spezifikation	Best.-Nr.	VE	PS	EUR/Stk

Zubehör

Endkappe mit integrierter Zugentlastung

Reinweiß	**1358 27**	1	17	**35,43**
Grau	**1358 28**	1	17	**35,43**

Gira Energiesäule und Lichtsäulen

201 Gira Energiesäule und Lichtsäulen
205 Zubehör

Auszeichnungen
iF product design award 2003,
red dot award 2003 best of best [Gira Türkommunikationssäule]

Produktdesign
Phoenix Design, Stuttgart



Spezifikation	Best.-Nr.	VE	PS	EUR/Stk

Gira Energiesäule und Lichtsäulen

Gira Energie- und Lichtsäulen mit und ohne Lichtelementen für den Außenbereich. Die Säulen bestehen aus pulver- und nasslackiertem Aluminium in Anthrazit. Die Fußelemente bei Säulen bis 1400 mm bestehen ebenfalls aus pulverbeschichtetem Aluminium. Die Fußelemente bei Säulen ab 1400 mm bestehen aus pulverbeschichtetem Stahl. Jeweils in der Farbe Anthrazit gemäß GSB-Standard. Die Oberfläche ist witterungs- und UV-beständig, schmutz- und kratzunempfindlich.

Hinweise
- Bei Säulen **bis** 1400 mm Höhe Befestigung auf Stein- oder Betonsockel mit optional erhältlicher Erdhülse.
- Bei Säulen **ab** 1400 mm Höhe Befestigung nur mit 3 Schwerlastdübeln auf Stein oder Beton.
- Empfehlung: FI-Schutzschalter vor dem Gerät montieren.

Gira Energiesäule Höhe 491 mm

3 SCHUKO-Steckdosen

Anthrazit	**1341 28**	1	17	**588,07**
Farbe Alu	**1341 26**	1	17	**645,07**

+ Optionales Zubehör
Erdhülse **1340 00** → 205

Merkmale
- Die beiden oberen Steckdosen sind um 30° gedreht.
- Der Anschluss erfolgt über eine 5-polige Schraubklemme für starre und flexible Leiter bis 4 mm².

Technische Daten

Schutzart (Gerätedeckel geschlossen):	IP44		
Abmessungen in mm			
- Fuß:	B 229	H 10	T 155
- Säule:	B 142	H 491	T 75

Hinweise
- 1-Dübelbefestigung.

Lieferumfang
- Drei SCHUKO-Steckdosen sind im Lieferumfang enthalten.
- Das Befestigungsmaterial ist im Lieferumfang enthalten.

Gira Energiesäule mit 3 Leereinheiten Höhe 491 mm

unbestückt

Anthrazit	**1345 28**	1	17	**504,42**
Farbe Alu	**1345 26**	1	17	**539,60**

+ Optionales Zubehör
Erdhülse **1340 00** → 205

Merkmale
- Frei bestückbare Gira Energiesäule.
- Die drei Leereinheiten können bauseits mit Geräteeinsätzen aus dem Programm TX_44 bzw. aus dem System 55 individuell bestückt werden.

Technische Daten

Schutzart (Gerätedeckel geschlossen):	IP44		
Abmessungen in mm			
- Fuß:	B 229	H 10	T 155
- Säule:	B 142	H 491	T 75

Hinweise
- 1-Dübelbefestigung.

Lieferumfang
- Abdeckrahmen 3fach TX_44 ist im Lieferumfang enthalten.
- Das Befestigungsmaterial ist im Lieferumfang enthalten.

Spezifikation	Best.-Nr.	VE	PS	EUR/Stk

Gira Energiesäule mit Lichtelement
Höhe 769 mm

3 SCHUKO-Steckdosen				
Anthrazit	**1342 28**	1	17	**796,65**
Farbe Alu	**1342 26**	1	17	**853,66**

+ Optionales Zubehör

Erdhülse **1340 00**	→	205
Lamelle **1346 ..**	→	205

Merkmale
- Gira Energiesäule mit Lichtelement und drei SCHUKO-Steckdosen.
- Das Lichtelement besteht aus einem Aluminiumreflektor und einer schlagzähen Acrylglasscheibe.
- Rückseitiger Lichtaustritt zur Orientierungsbeleuchtung.
- Die beiden oberen Steckdosen sind um 30° gedreht.
- Der Anschluss erfolgt über eine 5-polige Schraubklemme für starre und flexible Leiter bis 4 mm².

Technische Daten

Schutzart (Gerätedeckel geschlossen):	IP44		
Abmessungen in mm			
- Fuß:	B 229	H 10	T 155
- Säule:	B 142	H 769	T 75

Hinweise
- 1-Dübelbefestigung.
- Es können Leuchtmittel mit E27-Gewinde der Energieeffizienzklasse A++ bis E verwendet werden.

Lieferumfang
- Drei SCHUKO-Steckdosen sind im Lieferumfang enthalten.
- Das Befestigungsmaterial ist im Lieferumfang enthalten.
- Leuchtmittel sind **nicht** im Lieferumfang enthalten.

Gira Energiesäule mit Lichtelement und 3 Leereinheiten
Höhe 769 mm

unbestückt				
Anthrazit	**1349 28**	1	17	**706,95**
Farbe Alu	**1349 26**	1	17	**756,63**

+ Optionales Zubehör

Erdhülse **1340 00**	→	205
Lamelle **1346 ..**	→	205

Merkmale
- Frei bestückbare Gira Energiesäule mit 3 Leereinheiten und Lichtelement.
- Das Lichtelement besteht aus einem Aluminiumreflektor und einer schlagzähen Acrylglasscheibe.
- Rückseitiger Lichtaustritt zur Orientierungsbeleuchtung.
- Die drei Leereinheiten können bauseits mit Geräteeinsätzen aus dem Programm TX_44 bzw. aus dem System 55 individuell bestückt werden.

Spezifikation	Best.-Nr.	VE	PS	EUR/Stk

Technische Daten

Schutzart (Gerätedeckel geschlossen):	IP44		
Abmessungen in mm			
- Fuß:	B 229	H 10	T 155
- Säule:	B 142	H 769	T 75

Hinweise
- 1-Dübelbefestigung.
- Es können Leuchtmittel mit E27-Gewinde der Energieeffizienzklasse A++ bis E verwendet werden.

Lieferumfang
- Abdeckrahmen 3fach TX_44 ist im Lieferumfang enthalten.
- Das Befestigungsmaterial ist im Lieferumfang enthalten.
- Leuchtmittel sind **nicht** im Lieferumfang enthalten.

Gira Energiesäule mit 6 Leereinheiten
Höhe 769 mm

unbestückt				
Anthrazit	**1351 28**	1	17	**630,54**
Farbe Alu	**1351 26**	1	17	**674,16**

+ Optionales Zubehör

Erdhülse **1340 00**	→	205

Merkmale
- Frei bestückbare Gira Energiesäule mit 6 Leereinheiten.
- Die sechs Leereinheiten können bauseits mit Geräteeinsätzen aus dem Schalterprogramm Gira TX_44 bzw. aus dem System 55 individuell bestückt werden.

Technische Daten

Schutzart (Gerätedeckel geschlossen):	IP44		
Abmessungen in mm			
- Fuß:	B 229	H 10	T 155
- Säule:	B 142	H 769	T 75

Hinweise
- 1-Dübelbefestigung.

Lieferumfang
- Zwei Abdeckrahmen Gira TX_44 3fach sind im Lieferumfang enthalten.
- Das Befestigungsmaterial ist im Lieferumfang enthalten.

Spezifikation	Best.-Nr.	VE	PS	EUR/Stk

Gira Energiesäule mit 4 Leereinheiten Höhe 1400 mm



unbestückt				
Anthrazit	**1354 28**	1	17	**1086,42**
Farbe Alu	**1354 26**	1	17	**1161,63**

Merkmale
- Frei bestückbare Gira Energiesäule mit 4 Leereinheiten.
- Die vier Leereinheiten können bauseits mit Geräteeinsätzen aus dem Schalterprogramm Gira TX_44 bzw. aus dem System 55 individuell bestückt werden.

Technische Daten

Schutzart (Gerätedeckel geschlossen):	IP44		
Abmessungen in mm			
- Fuß:	B 229	H 10	T 155
- Säule:	B 142	H 1400	T 75

Hinweise
- Befestigung mit drei Schwerlastdübeln.
- Die ggf. erforderliche elektrische Trennung von Netz- und Kleinspannung kann mit dem beiliegenden Zubehör realisiert werden.

Lieferumfang
- Abdeckrahmen Gira TX_44 4fach im Lieferumfang enthalten.
- Das Befestigungsmaterial ist im Lieferumfang enthalten.

Spezifikation	Best.-Nr.	VE	PS	EUR/Stk

Gira Energiesäule mit 4 Leereinheiten Höhe 1600 mm



unbestückt				
Anthrazit	**1356 28**	1	17	**1139,79**
Farbe Alu	**1356 26**	1	17	**1221,06**

+ Optionales Zubehör

Erdhülse **1340 00** → 205

Merkmale
- Frei bestückbare Gira Energiesäule mit 4 Leereinheiten.
- Die vier Leereinheiten können bauseits mit Geräteeinsätzen aus dem Schalterprogramm Gira TX_44 bzw. aus dem System 55 individuell bestückt werden.

Technische Daten

Schutzart (Gerätedeckel geschlossen):	IP44		
Abmessungen in mm			
- Fuß:	B 229	H 10	T 155
- Säule:	B 142	H 1600	T 75

Hinweise
- Befestigung mit drei Schwerlastdübeln.
- Die ggf. erforderliche elektrische Trennung von Netz- und Kleinspannung kann mit dem beiliegenden Zubehör realisiert werden.

Lieferumfang
- Abdeckrahmen Gira TX_44 4fach im Lieferumfang enthalten.
- Das Befestigungsmaterial ist im Lieferumfang enthalten.

Spezifikation	Best.-Nr.	VE	PS	EUR/Stk

Gira Energiesäule mit Lichtelement und 3 Leereinheiten Höhe 1600 mm

unbestückt				
Anthrazit	**1353 28**	1	17	**1237,97**
Farbe Alu	**1353 26**	1	17	**1324,09**

+ Optionales Zubehör

Lamelle **1346 ..** → 205

Merkmale
- Frei bestückbare Gira Energiesäule mit 3 Leereinheiten und Lichtelement.
- Das Lichtelement besteht aus einem Aluminiumreflektor und einer schlagzähen Acrylglasscheibe.
- Rückseitiger Lichtaustritt zur Orientierungsbeleuchtung.
- Die drei Leereinheiten können bauseits mit Geräteeinsätzen aus dem Programm TX_44 bzw. aus dem System 55 individuell bestückt werden.

Technische Daten

Schutzart (Gerätedeckel geschlossen):	IP44		
Abmessungen in mm			
- Fuß:	B 229	H 10	T 155
- Säule:	B 142	H 1600	T 75

Hinweise
- Befestigung mit drei Schwerlastdübeln.
- Es können Leuchtmittel mit E27-Gewinde der Energieeffizienzklasse A++ bis E verwendet werden.
- Die ggf. erforderliche elektrische Trennung von Netz- und Kleinspannung kann mit dem beiliegenden Zubehör realisiert werden.

Lieferumfang
- Abdeckrahmen 3fach TX_44 ist im Lieferumfang enthalten.
- Das Befestigungsmaterial ist im Lieferumfang enthalten.
- Leuchtmittel sind **nicht** im Lieferumfang enthalten.

Spezifikation	Best.-Nr.	VE	PS	EUR/Stk

Lichtsäule Höhe 491 mm

Anthrazit	**1344 28**	1	17	**663,29**
Farbe Alu	**1344 26**	1	17	**720,22**

+ Optionales Zubehör

Erdhülse **1340 00** → 205

Lamelle **1346 ..** → 205

Merkmale
- Das Lichtelement besteht aus einem Aluminiumreflektor und einer schlagzähen Acrylglasscheibe.
- Rückseitiger Lichtaustritt zur Orientierungsbeleuchtung.
- Der Anschluss erfolgt über eine 5-polige Schraubklemme für starre und flexible Leiter bis 4 mm².

Technische Daten

Schutzart:	IP44		
Abmessungen in mm			
- Fuß:	B 229	H 10	T 155
- Säule:	B 142	H 491	T 75

Hinweise
- 1-Dübelbefestigung.
- Es können Leuchtmittel mit E27-Gewinde der Energieeffizienzklasse A++ bis E verwendet werden.

Lieferumfang
- Das Befestigungsmaterial ist im Lieferumfang enthalten.
- Leuchtmittel sind **nicht** im Lieferumfang enthalten.

Spezifikation	Best.-Nr.	VE	PS	EUR/Stk

Lichtsäule Höhe 769 mm

Anthrazit	**1343 28**	1	17	**692,37**
Farbe Alu	**1343 26**	1	17	**748,16**

+ Optionales Zubehör

Erdhülse **1340 00**	→	205
Lamelle **1346 ..**	→	205

Merkmale
- Das Lichtelement besteht aus einem Aluminiumreflektor und einer schlagzähen Acrylglasscheibe.
- Rückseitiger Lichtaustritt zur Orientierungsbeleuchtung.
- Der Anschluss erfolgt über eine 5-polige Schraubklemme für starre und flexible Leiter bis 4 mm².

Technische Daten

Schutzart:	IP44		
Abmessungen in mm			
- Fuß:	B 229	H 10	T 155
- Säule:	B 142	H 769	T 75

Hinweise
- 1-Dübelbefestigung.
- Es können Leuchtmittel mit E27-Gewinde der Energieeffizienzklasse A++ bis E verwendet werden.

Lieferumfang
- Das Befestigungsmaterial ist im Lieferumfang enthalten.
- Leuchtmittel sind **nicht** im Lieferumfang enthalten.

Spezifikation	Best.-Nr.	VE	PS	EUR/Stk

Zubehör

Erdhülse

1340 00	1	17	**107,22**

+ Notwendiges Zubehör
Einen der nachstehenden Artikel:

E-Säule 3x SCHUKO SP 491 mm **1341 ..**	→	201
E-Säule 3x Leereinheit 491 mm **1345 ..**	→	201
E-Säule Licht + 3x SCHUKO SP 769 mm **1342 ..**	→	202
E-Säule Licht + 3x Leereinheit 769 mm **1349 ..**	→	202
E-Säule 6x Leereinheit 769 mm **1351 ..**	→	202
Lichtsäule 491 mm **1344 ..**	→	204
Lichtsäule 769 mm **1343 ..**	→	205

Merkmale
- Erdhülse aus feuerverzinktem Stahlblech zur Verankerung einer Gira Energiesäule.
- Die Erdhülse ermöglicht die Montage der Gira Energiesäule auf unbefestigtem Untergrund, ohne ein Fundament o. Ä. zu errichten.
- Die Erdhülse wird in das Erdreich einbetoniert.
- Auf die Erdhülse wird anschließend der entsprechende Säulenfuß befestigt.

Lamelle

Anthrazit	**1346 28**	1	17	**102,69**
Farbe Alu	**1346 26**	1	17	**102,69**

+ Notwendiges Zubehör
Einen der nachstehenden Artikel:

E-Säule Licht + 3x SCHUKO SP 769 mm **1342 ..**	→	202
E-Säule Licht + 3x Leereinheit 769 mm **1349 ..**	→	202
E-Säule Licht + 3x Leereinheit 1600 mm **1353 ..**	→	204
Lichtsäule 491 mm **1344 ..**	→	204
Lichtsäule 769 mm **1343 ..**	→	205

Merkmale
- Aluminiumlamelle mit Klarsichtscheibe.
- Durch die Lamelle kann das Lichtelement der Gira Energiesäule individuell verändert werden.
- Die Lamelle wird gegen die Standard-Streuscheibe ausgetauscht.
- Die Lamelle ist in beide Richtungen einsetzbar, wodurch das Licht gezielt zur Objekt- oder Wegebeleuchtung benutzt werden kann.

Preissystem (PS) ≠ 1, 14: verminderter Rabatt Unverbindliche Preisempfehlung o. MwSt.

Unterputz-Einsätze, Zubehör

207 Wippschalter
211 Tastschalter
213 Wipptaster
215 Wippschalter / Wipptaster
216 Jalousieschalter / Jalousietaster
216 Zugschalter / Zugtaster
217 weitere Schalter und Taster
221 Beleuchtungselemente
221 Lichtsignal und Zubehör
222 Beschriftungsbögen
224 Zubehör

Unterputz-Einsätze, Zubehör Wippschalter

GIRA

Neue Gira Schaltergeneration.

Technische Merkmale
- Schwimmende Schaltwippe bewirkt automatische und präzise Positionierung der Wippe im Rahmen.
- Schnellbefestigung (3,5 Umdrehungen pro Befestigungskralle).
- Einfachere Krallenbefestigung durch robusten Schraubenkopfantrieb PZ1/Schlitz/PH.
- Spannungsprüfung von vorn möglich.
- Einheitliche Abisolierlänge (11 mm) für Schalter und Steckdosen sorgt für eine schnellere, effizientere Montage.
- Verwendbarkeit von starrem und flexiblem Leitergut möglich.
- Gut zugängliche Lösehebel.
- Bruchsicherer Thermoplastsockel.
- Standardmäßig LED-Beleuchtungselemente von vorn einsetzbar.
- Durch 180°-Drehung des Beleuchtungselementes kann je nach Schalter zwischen Kontrollbeleuchtung und Dauerbeleuchtung gewechselt werden.



Bisherige Best.-Nr.	**Neue Best.-Nr.**	Bisherige Best.-Nr.	**Neue Best.-Nr.**
010200	**310200**	014500	**311500**
010500	**310500**	014600	**354600**
010600	**310600**	014700	**314700**
010700	**310700**	015000	**315000**
010800	**310800**	015100	**315100**
010900	**310900**	015200	**315200**
011200	**311200**	015500	**315500**
011600	**311600**	015600	**315600**
012200	**312200**	015800	**315800**
012500	**312500**	015900	**315900**
012600	**312600**	016500	**356500**
012700	**312700**	081500	**381500**
012800	**312800**	081600	**381600**
013600	**313600**	081800	**358200**
013900	**313900**	081900	**358600**
014200	**354200**		

Spezifikation	Best.-Nr.	VE	PS	EUR/Stk
Wippschalter				
N Neuheit. **Einsatz Wippschalter 10 AX 250 V~ Universal-Aus-Wechselschalter**				
mit Befestigungskrallen	**3106 00**	10/100	21	**10,23**
ohne Befestigungskrallen	**3816 00**	10	21	**10,23**

+ Notwendiges Zubehör
Einen der nachstehenden Artikel:
Wippe **3296 ..**
Wippe BSF **3299 ..**
Wippe BSF groß **3676 00**
Wippe Symb. Licht **3285 ..**
Wippe Symb. Klingel **3286 ..**
Wippe Symb. Tür **3287 ..**
Wippe BSF + Symb. Licht groß tastbar **3216 00**
Wippe BSF + Symb. Klingel groß tastbar **3217 00**
Wippe BSF + Symb. Tür groß tastbar **3218 00**
Wippe BSF groß + Symb. Klingel **3679 00**
Wippe Kontrollf. **3290 ..**
Wippe Kontrollf. + BSF **3670 ..**
Wippe Kontrollf. + Symb. Licht **3674 ..**
Wippe Kontrollf. + Symb. Steckd. **3291 ..**
Wippe Kontrollf. + Heizung Ein/Aus **3678 ..**

+ Optionales Zubehör
LED-Beleuchtungselemente
LED-Bel.el. 230 V~/V1 0,5 mA RT **3791 ..** → 221
LED-Bel.el. 12 - 30 V~/V4 0,5 mA RT **3794 ..** → 221

Technische Daten

Einbautiefe	
- 3106 00:	32 mm
- 3816 00:	23 mm
Anschlussquerschnitt	
- für starre und flexible Leiter bis:	2,5 mm²
Nennleistung	
- LEDi/ CFLi:	100 W

Hinweise
- Auch beleuchtbar anzuschließen.

Weitere Informationen
Bestellübersicht LED-Beleuchtungselemente → 000

Preissystem (PS) ≠ 1, 14: verminderter Rabatt Unverbindliche Preisempfehlung o. MwSt.

Spezifikation	Best.-Nr.	VE	PS	EUR/Stk

N Neuheit.
Einsatz Wippschalter 16 AX 250 V~
Universal-Aus-Wechselschalter



mit Befestigungskrallen	**3176 00**	10	01	**17,49**

+ Notwendiges Zubehör
Einen der nachstehenden Artikel:
Wippe **3296 ..**
Wippe BSF **3299 ..**
Wippe BSF groß **3676 00**
Wippe Symb. Licht **3285 ..**
Wippe Symb. Klingel **3286 ..**
Wippe Symb. Tür **3287 ..**
Wippe BSF + Symb. Licht groß tastbar **3216 00**
Wippe BSF + Symb. Klingel groß tastbar **3217 00**
Wippe BSF + Symb. Tür groß tastbar **3218 00**
Wippe BSF groß + Symb. Klingel **3679 00**
Wippe Kontrollf. **3290 ..**
Wippe Kontrollf. + BSF **3670 ..**
Wippe Kontrollf. + Symb. Licht **3674 ..**
Wippe Kontrollf. + Symb. Steckd. **3291 ..**
Wippe Kontrollf. + Heizung Ein/Aus **3678 ..**

+ Optionales Zubehör
LED-Beleuchtungselemente
LED-Bel.el. 230 V~/V1 0,5 mA RT **3791 ..** → 221
LED-Bel.el. 12 - 30 V~/V4 0,5 mA RT **3794 ..** → 221

Merkmale
- Zum Schalten von hohen Lasten

Technische Daten

Einbautiefe:	32 mm
Anschlussquerschnitt	
- für starre und flexible Leiter bis:	2,5 mm²
Nennleistung	
- LEDi/ CFLi:	200 W

Hinweise
- Auch beleuchtbar anzuschließen.

Weitere Informationen
Bestellübersicht LED-Beleuchtungselemente → 000

Spezifikation	Best.-Nr.	VE	PS	EUR/Stk

N Neuheit.
Einsatz Wippschalter 10 AX 250 V~
Ausschalter 2-polig

mit Befestigungskrallen	**3102 00**	10	01	**21,69**
ohne Befestigungskrallen	**3812 00**	1	01	**21,69**

+ Notwendiges Zubehör
Einen der nachstehenden Artikel:
Wippe **3296 ..**
Wippe BSF **3299 ..**
Wippe BSF groß **3676 00**
Wippe Symb. Licht **3285 ..**
Wippe Symb. Klingel **3286 ..**
Wippe Symb. Tür **3287 ..**
Wippe BSF + Symb. Licht groß tastbar **3216 00**
Wippe BSF + Symb. Klingel groß tastbar **3217 00**
Wippe BSF + Symb. Tür groß tastbar **3218 00**
Wippe BSF groß + Symb. Klingel **3679 00**
Wippe Kontrollf. **3290 ..**
Wippe Kontrollf. + BSF **3670 ..**
Wippe Kontrollf. + Symb. Licht **3674 ..**
Wippe Kontrollf. + Symb. Steckd. **3291 ..**
Wippe Kontrollf. + Heizung Ein/Aus **3678 ..**

+ Optionales Zubehör
LED-Beleuchtungselemente
LED-Bel.el. 230 V~/V1 0,5 mA RT **3791 ..** → 221
LED-Bel.el. 12 - 30 V~/V4 0,5 mA RT **3794 ..** → 221

Technische Daten

Einbautiefe	
- 3102 00:	32 mm
- 3812 00:	23 mm
Anschlussquerschnitt	
- für starre und flexible Leiter bis:	2,5 mm²
Nennleistung	
- LEDi/ CFLi:	100 W

Hinweise
- Auch beleuchtbar anzuschließen.

Weitere Informationen
Bestellübersicht LED-Beleuchtungselemente → 000

Spezifikation	Best.-Nr.	VE	PS	EUR/Stk

N Neuheit.
Einsatz Wippschalter 10 AX 250 V~
Kreuzschalter



mit Befestigungskrallen	**3107 00**	10/100	01	**21,69**
ohne Befestigungskrallen	**3817 00**	10	01	**21,69**

+ Notwendiges Zubehör
Einen der nachstehenden Artikel:
Wippe **3296 ..**
Wippe BSF **3299 ..**
Wippe BSF groß **3676 00**
Wippe Symb. Licht **3285 ..**
Wippe Symb. Klingel **3286 ..**
Wippe Symb. Tür **3287 ..**
Wippe BSF + Symb. Licht groß tastbar **3216 00**
Wippe BSF + Symb. Klingel groß tastbar **3217 00**
Wippe BSF + Symb. Tür groß tastbar **3218 00**
Wippe BSF groß + Symb. Klingel **3679 00**
Wippe Kontrollf. **3290 ..**
Wippe Kontrollf. + BSF **3670 ..**
Wippe Kontrollf. + Symb. Licht **3674 ..**
Wippe Kontrollf. + Symb. Steckd. **3291 ..**
Wippe Kontrollf. + Heizung Ein/Aus **3678 ..**

+ Optionales Zubehör
LED-Beleuchtungselemente
LED-Bel.el. 230 V~/V1 0,5 mA RT **3791 ..** → 221
LED-Bel.el. 12 - 30 V~/V4 0,5 mA RT **3794 ..** → 221

Technische Daten
Einbautiefe
- 3107 00: 32 mm
- 3817 00: 23 mm

Anschlussquerschnitt
- für starre und flexible Leiter bis: 2,5 mm²

Nennleistung
- LEDi/ CFLi: 100 W

Hinweise
- Auch beleuchtbar anzuschließen.

Weitere Informationen
Bestellübersicht LED-Beleuchtungselemente → 000

N Neuheit.
Einsatz Wippschalter 10 AX 250 V~
Serienschalter

mit Befestigungskrallen	**3105 00**	10/100	01	**16,20**
ohne Befestigungskrallen	**3815 00**	10	01	**16,20**

+ Notwendiges Zubehör
Wippe 2f **3295 ..**

Merkmale
- Auch mit Wippe 1fach verwendbar.

Technische Daten
Einbautiefe
- 3105 00: 32 mm
- 3815 00: 23 mm

Anschlussquerschnitt
- für starre und flexible Leiter bis: 2,5 mm²

Nennleistung
- LEDi/ CFLi: 100 W

N Neuheit.
Einsatz Wippschalter 10 AX 250 V~
Wechselschalter 2fach

mit Befestigungskrallen	**3108 00**	10	01	**28,25**
ohne Befestigungskrallen	**3818 00**	10	01	**28,25**

+ Notwendiges Zubehör
Wippe 2f **3295 ..**

Merkmale
- Auch mit Wippe 1fach verwendbar.

Technische Daten
Einbautiefe: 32 mm
Anschlussquerschnitt
- für starre und flexible Leiter bis: 2,5 mm²

Nennleistung
- LEDi/ CFLi: 100 W

N Neuheit.
Einsatz Wipp-Kontrollschalter 10 AX 250 V~
mit orangem LED-Beleuchtungselement 230 V~
Universal-Aus-Wechselschalter

mit Befestigungskrallen	**3116 00**	10/100	01	**26,53**
ohne Befestigungskrallen	**3826 00**	10	01	**26,53**

+ Notwendiges Zubehör
Wippe Kontrollf. **3290 ..**
Wippe Kontrollf. + BSF **3670 ..**
Wippe Kontrollf. + Symb. Licht **3674 ..**
Wippe Kontrollf. + Symb. Steckd. **3291 ..**
Wippe Kontrollf. + Heizung Ein/Aus **3678 ..**

+ Optionales Zubehör
LED-Beleuchtungselemente
LED-Bel.el. 230 V~/V1 0,5 mA RT **3791 ..** → 221
LED-Bel.el. 230 V~/V2 0,5 mA RT **3792 ..** → 221
LED-Bel.el. 12 - 30 V~/V4 0,5 mA RT **3794 ..** → 221
LED-Bel.el. 12 - 30 V~/V5 0,5 mA RT **3795 ..** → 221

Technische Daten
Einbautiefe
- 3116 00: 32 mm
- 3826 00: 23 mm

Anschlussquerschnitt
- für starre und flexible Leiter bis: 2,5 mm²

Nennleistung
- LEDi/ CFLi: 100 W

Hinweise
- Auch beleuchtbar anzuschließen.

Weitere Informationen
Bestellübersicht LED-Beleuchtungselemente → 000

Spezifikation	Best.-Nr.	VE	PS	EUR/Stk

N Neuheit.
Einsatz Wipp-Kontrollschalter 16 AX 250 V~ mit orangem LED-Beleuchtungselement 230 V~ Universal-Aus-Wechselschalter

mit Befestigungskrallen	**3186 00**	10	01	**35,82**

+ Notwendiges Zubehör
Wippe Kontrollf. **3290 ..**
Wippe Kontrollf. + BSF **3670 ..**
Wippe Kontrollf. + Symb. Licht **3674 ..**
Wippe Kontrollf. + Symb. Steckd. **3291 ..**
Wippe Kontrollf. + Heizung Ein/Aus **3678 ..**

+ Optionales Zubehör
LED-Beleuchtungselemente
LED-Bel.el. 230 V~/V1 0,5 mA RT **3791 ..** → 221
LED-Bel.el. 230 V~/V2 0,5 mA RT **3792 ..** → 221
LED-Bel.el. 12 - 30 V~/V4 0,5 mA RT **3794 ..** → 221
LED-Bel.el. 12 - 30 V~/V5 0,5 mA RT **3795 ..** → 221

Merkmale
- Zum Schalten von hohen Lasten

Technische Daten

Einbautiefe:	32 mm
Anschlussquerschnitt	
- für starre und flexible Leiter bis:	2,5 mm²
Nennleistung	
- LEDi/ CFLi:	200 W

Hinweise
- Auch beleuchtbar anzuschließen.

Weitere Informationen
Bestellübersicht LED-Beleuchtungselemente → 000

N Neuheit.
Einsatz Wipp-Kontrollschalter 10 AX 250 V~ mit orangem LED-Beleuchtungselement 230 V~ Ausschalter 2-polig

mit Befestigungskrallen	**3112 00**	10	01	**37,48**
ohne Befestigungskrallen	**3822 00**	1	01	**37,48**

+ Notwendiges Zubehör
Wippe Kontrollf. **3290 ..**
Wippe Kontrollf. + BSF **3670 ..**
Wippe Kontrollf. + Symb. Licht **3674 ..**
Wippe Kontrollf. + Symb. Steckd. **3291 ..**
Wippe Kontrollf. + Heizung Ein/Aus **3678 ..**

+ Optionales Zubehör
LED-Beleuchtungselemente
LED-Bel.el. 230 V~/V1 0,5 mA RT **3791 ..** → 221
LED-Bel.el. 12 - 30 V~/V4 0,5 mA RT **3794 ..** → 221

Technische Daten

Einbautiefe	
- 3112 00:	32 mm
- 3822 00:	23 mm
Anschlussquerschnitt	
- für starre und flexible Leiter bis:	2,5 mm²
Nennleistung	
- LEDi/ CFLi:	100 W

Hinweise
- Durch Drehen des LED-Einsatzes um 180° auch beleuchtbar anzuschließen.

Weitere Informationen
Bestellübersicht LED-Beleuchtungselemente → 000

N Neuheit.
Einsatz Wipp-Kontrollschalter 10 AX 250 V~ mit orangem LED-Beleuchtungselement 230 V~ Serienschalter



mit Befestigungskrallen	**3115 00**	10	01	**31,99**
ohne Befestigungskrallen	**3825 00**	1	01	**31,99**

+ Notwendiges Zubehör
Wippe 2f Kontrollf. **3631 ..**

+ Optionales Zubehör
LED-Bel.el. 230 V~/V3 0,5 mA RT Serien **3793 ..** → 221

Technische Daten

Einbautiefe	
- 3115 00:	32 mm
- 3825 00:	23 mm
Anschlussquerschnitt	
- für starre und flexible Leiter bis:	2,5 mm²
Nennleistung	
- LEDi/ CFLi:	100 W

Weitere Informationen
Bestellübersicht LED-Beleuchtungselemente → 000

Spezifikation	Best.-Nr.	VE	PS	EUR/Stk

Tastschalter

N Neuheit.
Einsatz Tastschalter 10 AX 250 V~
Universal-Aus-Wechselschalter



mit Befestigungskrallen	**3126 00**	10/100	01	**14,11**
ohne Befestigungskrallen	**3836 00**	10	01	**14,11**

+ Notwendiges Zubehör
Einen der nachstehenden Artikel:
Wippen zum Schalten und Tasten
Wippe **3296 ..**
Wippe gerade **3496 ..**
Wippe BSF **3299 ..**
Wippe BSF groß **3676 00**
Wippe Kontrollf. **3290 ..**
Wippe gerade Kontrollf. **3490 ..**
Wippe Kontrollf. + BSF **3670 ..**
Wippe Kontrollf. + Symb. Licht **3674 ..**
Wippe Kontrollf. + Symb. Steckd. **3291 ..**
Wippe Kontrollf. + Heizung Ein/Aus **3678 ..**

+ Optionales Zubehör
LED-Bel.el. 230 V~/V1 0,5 mA RT **3791 ..** → 221
LED-Bel.el. 12 - 30 V~/V4 0,5 mA RT **3794 ..** → 221

Technische Daten
Einbautiefe
- 3126 00: 32 mm
- 3836 00: 23 mm

Anschlussquerschnitt
- für starre und flexible Leiter bis: 2,5 mm²

Nennleistung
- LEDi/ CFLi: 100 W

Hinweise
- Auch beleuchtbar anzuschließen.

Weitere Informationen
Bestellübersicht LED-Beleuchtungselemente → 000

N Neuheit.
Einsatz Tastschalter 10 AX 250 V~
Kreuzschalter

mit Befestigungskrallen	**3127 00**	10	01	**25,04**
ohne Befestigungskrallen	**3837 00**	1	01	**25,04**

+ Notwendiges Zubehör
Einen der nachstehenden Artikel:
Wippen zum Schalten und Tasten
Wippe **3296 ..**
Wippe gerade **3496 ..**
Wippe BSF **3299 ..**
Wippe BSF groß **3676 00**
Wippe Kontrollf. **3290 ..**
Wippe gerade Kontrollf. **3490 ..**
Wippe Kontrollf. + BSF **3670 ..**
Wippe Kontrollf. + Symb. Licht **3674 ..**
Wippe Kontrollf. + Symb. Steckd. **3291 ..**
Wippe Kontrollf. + Heizung Ein/Aus **3678 ..**

+ Optionales Zubehör
LED-Beleuchtungselemente
LED-Bel.el. 230 V~/V1 0,5 mA RT **3791 ..**
LED-Bel.el. 12 - 30 V~/V4 0,5 mA RT **3794 ..**

Technische Daten
Einbautiefe
- 3127 00: 32 mm
- 3837 00: 23 mm

Anschlussquerschnitt
- für starre und flexible Leiter bis: 2,5 mm²

Nennleistung
- LEDi/ CFLi: 100 W

Hinweise
- Auch beleuchtbar anzuschließen.

Weitere Informationen
Bestellübersicht LED-Beleuchtungselemente → 000

N Neuheit.
Einsatz Tastschalter 10 AX 250 V~
Serienschalter



mit Befestigungskrallen	**3125 00**	10	01	**21,37**
ohne Befestigungskrallen	**3835 00**	1	01	**21,37**

+ Notwendiges Zubehör
Wippe 2f **3295 ..**
Wippe 2f gerade **3495 ..**

Technische Daten
Einbautiefe
- 3125 00: 32 mm
- 3835 00: 23 mm

Anschlussquerschnitt
- für starre und flexible Leiter bis: 2,5 mm²

Nennleistung
- LEDi/ CFLi: 100 W

Spezifikation	Best.-Nr.	VE	PS	EUR/Stk

N Neuheit.
Einsatz Tastschalter 10 AX 250 V~
Wechselschalter 2fach

mit Befestigungskrallen	**3128 00**	10	01	**33,40**
ohne Befestigungskrallen	**3838 00**	1	01	**33,40**

+ Notwendiges Zubehör
Wippe 2f **3295 ..**
Wippe 2f gerade **3495 ..**

Merkmale
- Auch mit Wippe 1fach verwendbar.

Technische Daten

Einbautiefe:	32 mm
Anschlussquerschnitt	
- für starre und flexible Leiter bis:	2,5 mm²
Nennleistung	
- LEDi/ CFLi:	100 W

N Neuheit.
Einsatz Tast-Kontrollschalter 10 AX 250 V~
Universal-Aus-Wechselschalter

mit Befestigungskrallen	**3136 00**	10	01	**29,67**

+ Notwendiges Zubehör
Wippe Kontrollf. **3290 ..**
Wippe Kontrollf. + BSF **3670 ..**
Wippe Kontrollf. + Symb. Licht **3674 ..**
Wippe Kontrollf. + Symb. Steckd. **3291 ..**
Wippe Kontrollf. + Heizung Ein/Aus **3678 ..**
Wippe gerade Kontrollf. **3490 ..**

+ Optionales Zubehör
LED-Beleuchtungselemente

LED-Bel.el. 230 V~/V1 0,5 mA RT **3791 ..**	→	221
LED-Bel.el. 230 V~/V2 0,5 mA RT **3792 ..**	→	221
LED-Bel.el. 12 - 30 V~/V4 0,5 mA RT **3794 ..**	→	221
LED-Bel.el. 12 - 30 V~/V5 0,5 mA RT **3795 ..**	→	221

Technische Daten

Einbautiefe:	32 mm
Anschlussquerschnitt	
- für starre und flexible Leiter bis:	2,5 mm²
Nennleistung	
- LEDi/ CFLi:	100 W

Hinweise
- Auch beleuchtbar anzuschließen.

Lieferumfang
- LED-Beleuchtungselement 230 V~, 0,5 mA ist im Lieferumfang enthalten.

Weitere Informationen
Bestellübersicht LED-Beleuchtungselemente → 000

Spezifikation	Best.-Nr.	VE	PS	EUR/Stk

N Neuheit.
Einsatz Tast-Kontrollschalter 10 AX 250 V~
Ausschalter 2-polig



mit Befestigungskrallen	**3122 00**	1	01	**40,62**
ohne Befestigungskrallen	**3842 00**	1	01	**40,62**

+ Notwendiges Zubehör
Wippe Kontrollf. **3290 ..**
Wippe Kontrollf. + BSF **3670 ..**
Wippe Kontrollf. + Symb. Licht **3674 ..**
Wippe Kontrollf. + Symb. Steckd. **3291 ..**
Wippe Kontrollf. + Heizung Ein/Aus **3678 ..**
Wippe gerade Kontrollf. **3490 ..**

+ Optionales Zubehör
LED-Beleuchtungselemente

LED-Bel.el. 230 V~/V1 0,5 mA RT **3791 ..**	→	221
LED-Bel.el. 12 - 30 V~/V4 0,5 mA RT **3794 ..**	→	221

Technische Daten

Einbautiefe	
- 3122 00:	32 mm
- 3842 00:	23 mm
Anschlussquerschnitt	
- für starre und flexible Leiter bis:	2,5 mm²
Nennleistung	
- LEDi/ CFLi:	100 W

Hinweise
- Durch Drehen des LED-Einsatzes um 180° auch beleuchtbar anzuschließen.

Lieferumfang
- LED-Beleuchtungselement 230 V~, 0,5 mA ist im Lieferumfang enthalten.

Weitere Informationen
Bestellübersicht LED-Beleuchtungselemente → 000

N Neuheit.
Einsatz Tast-Kontrollschalter 10 AX 250 V~
Serienschalter



mit Befestigungskrallen	**3135 00**	1	01	**39,52**
ohne Befestigungskrallen	**3845 00**	1	01	**39,52**

+ Notwendiges Zubehör
Wippe 2f Kontrollf. **3631 ..** → 42

+ Optionales Zubehör
LED-Bel.el. 230 V~/V3 0,5 mA RT Serien **3793 ..** → 221

Merkmale
- Auch mit Wippe 1fach verwendbar.

Technische Daten

Einbautiefe	
- 3135 00:	32 mm
- 3845 00:	23 mm
Nennleistung	
- LEDi/ CFLi:	100 W

Weitere Informationen
Bestellübersicht LED-Beleuchtungselemente → 000

Spezifikation	Best.-Nr.	VE	PS	EUR/Stk

Wipptaster

N Neuheit.
Einsatz Wipptaster 10 A 250 V~
Schließer 1-polig mit N-Klemme

mit Befestigungskrallen	**3150 00**	10/100	01	**12,29**
ohne Befestigungskrallen	**3870 00**	10/100	01	**12,29**

+ Notwendiges Zubehör
Wippe **3296 ..**
Wippe gerade **3496 ..**
Wippe BSF **3299 ..**
Wippe BSF groß **3676 00**
Wippe Symb. Licht **3285 ..**
Wippe Symb. Klingel **3286 ..**
Wippe Symb. Tür **3287 ..**
Wippe BSF + Symb. Licht groß tastbar **3216 00**
Wippe BSF + Symb. Klingel groß tastbar **3217 00**
Wippe BSF + Symb. Tür groß tastbar **3218 00**
Wippe Symb. Klingel + BSF **3673 ..**
Wippe BSF groß + Symb. Klingel **3679 00**
Wippe Kontrollf. **3290 ..**
Wippe gerade Kontrollf. **3490 ..**
Wippe Kontrollf. + BSF **3670 ..**
Wippe Kontrollf. + Symb. Licht **3674 ..**
Wippe Kontrollf. + Symb. Steckd. **3291 ..**
Wippe Kontrollf. + Heizung Ein/Aus **3678 ..**

+ Optionales Zubehör
LED-Beleuchtungselemente
LED-Bel.el. 230 V~/V1 0,5 mA RT **3791 ..** → 221
LED-Bel.el. 12 - 30 V~/V4 0,5 mA RT **3794 ..**
Schließer 1-polig mit sep. Meldekontakt speziell für
Funk Uni-Sender 2f Mini **5453 00** → 521
Schließer 1-polig für
S3000 Uni-LED-Dimmer Mini **2440 00** → 241
Dimmer
S3000 Uni-LED-Drehdimmeins. Komfort **2455 00** → 237
S3000 Uni-LED-Drehdimmeins. Standard **2450 00** → 236
S3000 Dreh-Nebenst.eins. 3-Dr **2389 00** → 244
S3000 Uni-LED-Dimmer REG **2365 00** → 242
S3000 DALI Power-Steuereinheit UP-Eins. **5406 00** → 243
S3000 Uni-LED-Dimmeins. Komfort **5401 00** → 239
Schalter
S3000 elektr. Schalteins. **5405 00** → 234
S3000 Relaisschalteins. **5403 00** → 231
Treppenlichtautomat REG **0821 00** → 235
Raumklima
S3000 Drehzahlstellereins. **2460 00** → 246

Technische Daten
Einbautiefe
- 3150 00: 32 mm
- 3870 00: 23 mm

Anschlussquerschnitt
- für starre und flexible Leiter bis: 2,5 mm²

Hinweise
- Auch beleuchtbar anzuschließen.

Weitere Informationen
Bestellübersicht LED-Beleuchtungselemente → 000

Spezifikation	Best.-Nr.	VE	PS	EUR/Stk

N Neuheit.
Einsatz Wipptaster 10 A 250 V~
Schließer 1-polig

mit Befestigungskrallen	**3151 00**	10/100	21	**11,52**
ohne Befestigungskrallen	**3871 00**	10	01	**11,52**

+ Notwendiges Zubehör
Wippe **3296 ..**
Wippe gerade **3496 ..**
Wippe BSF **3299 ..**
Wippe BSF groß **3676 00**
Wippe Symb. Licht **3285 ..**
Wippe Symb. Klingel **3286 ..**
Wippe Symb. Tür **3287 ..**
Wippe BSF + Symb. Licht groß tastbar **3216 00**
Wippe BSF + Symb. Klingel groß tastbar **3217 00**
Wippe BSF + Symb. Tür groß tastbar **3218 00**
Wippe Symb. Klingel + BSF **3673 ..**
Wippe BSF groß + Symb. Klingel **3679 00**
Wippe Kontrollf. **3290 ..**
Wippe gerade Kontrollf. **3490 ..**
Wippe Kontrollf. + BSF **3670 ..**
Wippe Kontrollf. + Symb. Licht **3674 ..**
Wippe Kontrollf. + Symb. Steckd. **3291 ..**
Wippe Kontrollf. + Heizung Ein/Aus **3678 ..**

+ Optionales Zubehör
LED-Beleuchtungselemente
LED-Bel.el. 230 V~/V2 0,5 mA RT **3792 ..** → 221
LED-Bel.el. 12 - 30 V~/V5 0,5 mA RT **3795 ..** → 221
Schließer 1-polig mit sep. Meldekontakt speziell für
Funk Uni-Sender 2f Mini **5453 00** → 521
Schließer 1-polig für
S3000 Uni-LED-Dimmer Mini **2440 00** → 241
Dimmer
S3000 Uni-LED-Drehdimmeins. Komfort **2455 00** → 237
S3000 Uni-LED-Drehdimmeins. Standard **2450 00** → 236
S3000 Dreh-Nebenst.eins. 3-Dr **2389 00** → 244
S3000 Uni-LED-Dimmer REG **2365 00** → 242
S3000 DALI Power-Steuereinheit UP-Eins. **5406 00** → 243
S3000 Uni-LED-Dimmeins. Komfort **5401 00** → 239
Schalter
S3000 elektr. Schalteins. **5405 00** → 234
S3000 Relaisschalteins. **5403 00** → 231
Treppenlichtautomat REG **0821 00** → 235
Raumklima
S3000 Drehzahlstellereins. **2460 00** → 246

Technische Daten
Einbautiefe
- 3151 00: 32 mm
- 3871 00: 23 mm

Anschlussquerschnitt
- für starre und flexible Leiter bis: 2,5 mm²

Hinweise
- Auch beleuchtbar anzuschließen.

Weitere Informationen
Bestellübersicht LED-Beleuchtungselemente → 000

Spezifikation	Best.-Nr.	VE	PS	EUR/Stk

N Neuheit.
Einsatz Wipptaster 10 A 250 V~
Schließer 1-polig mit sep. Meldekontakt

mit Befestigungskrallen	**3152 00**	10	01	**17,54**
ohne Befestigungskrallen	**3872 00**	1	01	**17,54**

+ Notwendiges Zubehör
Wippe **3296 ..**
Wippe gerade **3496 ..**
Wippe BSF **3299 ..**
Wippe BSF groß **3676 00**
Wippe Symb. Licht **3285 ..**
Wippe Symb. Klingel **3286 ..**
Wippe Symb. Tür **3287 ..**
Wippe BSF + Symb. Licht groß tastbar **3216 00**
Wippe BSF + Symb. Klingel groß tastbar **3217 00**
Wippe BSF + Symb. Tür groß tastbar **3218 00**
Wippe Symb. Klingel + BSF **3673 ..**
Wippe BSF groß + Symb. Klingel **3679 00**
Wippe Kontrollf. **3290 ..**
Wippe gerade Kontrollf. **3490 ..**
Wippe Kontrollf. + BSF **3670 ..**
Wippe Kontrollf. + Symb. Licht **3674 ..**
Wippe Kontrollf. + Symb. Steckd. **3291 ..**
Wippe Kontrollf. + Heizung Ein/Aus **3678 ..**

+ Optionales Zubehör
LED-Beleuchtungselemente
LED-Bel.el. 230 V~/V2 0,5 mA RT **3792 ..** → 221
LED-Bel.el. 12 - 30 V~/V5 0,5 mA RT **3795 ..** → 221
Schließer 1-polig mit sep. Meldekontakt speziell für
Funk Uni-Sender 2f Mini **5453 00** → 521
Schließer 1-polig für
S3000 Uni-LED-Dimmer Mini **2440 00** → 241
Dimmer
S3000 Uni-LED-Drehdimmeins. Komfort **2455 00** → 237
S3000 Uni-LED-Drehdimmeins. Standard **2450 00** → 236
S3000 Dreh-Nebenst.eins. 3-Dr **2389 00** → 244
S3000 Uni-LED-Dimmer REG **2365 00** → 242
S3000 DALI Power-Steuereinheit UP-Eins. **5406 00** → 243
S3000 Uni-LED-Dimmeins. Komfort **5401 00** → 239
Schalter
S3000 elektr. Schalteins. **5405 00** → 234
S3000 Relaisschalteins. **5403 00** → 231
Treppenlichtautomat REG **0821 00** → 235
Raumklima
S3000 Drehzahlstellereins. **2460 00** → 246

Technische Daten

Einbautiefe	
- 3152 00:	32 mm
- 3872 00:	23 mm
Anschlussquerschnitt	
- für starre und flexible Leiter bis:	2,5 mm²

Hinweise
- Auch beleuchtbar anzuschließen.

Weitere Informationen
Bestellübersicht LED-Beleuchtungselemente → 000

Spezifikation	Best.-Nr.	VE	PS	EUR/Stk

N Neuheit.
Einsatz Wipptaster 10 A 250 V~
Wechsler 2fach



mit Befestigungskrallen	**3155 00**	10	01	**28,64**
ohne Befestigungskrallen	**3875 00**	10	01	**28,64**

+ Notwendiges Zubehör
Wippe 2f **3295 ..**
Wippe 2f gerade **3495 ..**
Wippe 2f Pfeil **3294 ..**
Wippe 2f Pfeile **3297 ..**

Merkmale
- Auch mit Wippe 1fach verwendbar.

Technische Daten

Einbautiefe:	32 mm
Anschlussquerschnitt	
- für starre und flexible Leiter bis:	2,5 mm²

Spezifikation	Best.-Nr.	VE	PS	EUR/Stk

N Neuheit.
Einsatz Wipptaster 10 A 250 V~
Wechsler 1-polig

mit Befestigungskrallen	**3156 00**	10	01	**12,29**
ohne Befestigungskrallen	**3876 00**	10/100	01	**12,29**

+ Notwendiges Zubehör
Wippe **3296 ..**
Wippe gerade **3496 ..**
Wippe BSF **3299 ..**
Wippe BSF groß **3676 00**
Wippe Symb. Licht **3285 ..**
Wippe Symb. Klingel **3286 ..**
Wippe Symb. Tür **3287 ..**
Wippe BSF + Symb. Licht groß tastbar **3216 00**
Wippe BSF + Symb. Klingel groß tastbar **3217 00**
Wippe BSF + Symb. Tür groß tastbar **3218 00**
Wippe Symb. Klingel + BSF **3673 ..**
Wippe BSF groß + Symb. Klingel **3679 00**
Wippe Kontrollf. **3290 ..**
Wippe gerade Kontrollf. **3490 ..**
Wippe Kontrollf. + BSF **3670 ..**
Wippe Kontrollf. + Symb. Licht **3674 ..**
Wippe Kontrollf. + Symb. Steckd. **3291 ..**
Wippe Kontrollf. + Heizung Ein/Aus **3678 ..**

+ Optionales Zubehör
LED-Beleuchtungselemente
LED-Bel.el. 230 V~/V2 0,5 mA RT **3792 ..** → 221
LED-Bel.el. 12 - 30 V~/V5 0,5 mA RT **3795 ..** → 221
Schließer 1-polig mit sep. Meldekontakt speziell für
Funk Uni-Sender 2f Mini **5453 00** → 521
Schließer 1-polig für
S3000 Uni-LED-Dimmer Mini **2440 00** → 241
Dimmer
S3000 Uni-LED-Drehdimmeins. Komfort **2455 00** → 237
S3000 Uni-LED-Drehdimmeins. Standard **2450 00** → 236
S3000 Dreh-Nebenst.eins. 3-Dr **2389 00** → 244
S3000 Uni-LED-Dimmer REG **2365 00** → 242
S3000 DALI Power-Steuereinheit UP-Eins. **5406 00** → 243
S3000 Uni-LED-Dimmeins. Komfort **5401 00** → 239
Schalter
S3000 elektr. Schalteins. **5405 00** → 234
S3000 Relaisschalteins. **5403 00** → 231
Treppenlichtautomat REG **0821 00** → 235
Raumklima
S3000 Drehzahlstellereins. **2460 00** → 246

Technische Daten
Einbautiefe
- 3156 00: 32 mm
- 3876 00: 23 mm

Anschlussquerschnitt
- für starre und flexible Leiter bis: 2,5 mm²

Hinweise
- Auch beleuchtbar anzuschließen.

Weitere Informationen
Bestellübersicht LED-Beleuchtungselemente → 000

Spezifikation	Best.-Nr.	VE	PS	EUR/Stk

N Neuheit.
Einsatz Wipptaster 4fach 10 A 250 V~
Schließer 1-polig



mit Befestigungskrallen	**3147 00**	10	01	**30,70**
ohne Befestigungskrallen	**3867 00**	1	01	**30,70**

+ Notwendiges Zubehör
Einen der nachstehenden Artikel:
Wippe 2f **3295 ..**
- System 55 → 42
- Flächenschalter → 133
- TX_44 (IP44) → 160

Wippe 2f Pfeil **3294 ..** → 42
Wippe 2f Pfeile **3297 ..**
- System 55 → 42
- Flächenschalter → 134

+ Optionales Zubehör
Tasterschnittst. 2f Standard **5182 00** → 000
Tasterschnittst. 4f Standard **5184 00** → 000
Tasterschnittst. 8f Standard **5188 00** → 000
Tasterschnittst. 2f Komfort **5192 00** → 000
Tasterschnittst. 4f Komfort **5194 00** → 000
Tasterschnittst. 8f Komfort **5198 00** → 000

Merkmale
- Mit Wippe 1fach auch als Schließer 2fach verwendbar.

Technische Daten
Einbautiefe: 32 mm
Anschlussquerschnitt
- für starre und flexible Leiter bis: 2,5 mm²

Hinweise
- Für tiefe Gerätedosen.

Wippschalter / Wipptaster

N Neuheit.
Einsatz Wippschalter und -taster 10 A 250 V~
Wechselschalter / Wechseltaster

mit Befestigungskrallen	**3139 00**	10	01	**28,64**
ohne Befestigungskrallen	**3869 00**	1	01	**28,64**

+ Notwendiges Zubehör
Einen der nachstehenden Artikel:
Wippe 2f **3295 ..**
- System 55 → 42
- Flächenschalter → 133
- TX_44 (IP44) → 160

+ Optionales Zubehör
LED-Leuchte RGB **1169 00** → 73

Preissystem (PS) ≠ 1, 14: verminderter Rabatt Unverbindliche Preisempfehlung o. MwSt.

Spezifikation	Best.-Nr.	VE	PS	EUR/Stk

Merkmale
- Wippschalter und -taster, bei dem die linke Wippe als Schalter und die rechte Wippe als Taster ausgelegt ist.
- Zum Schalten und Farbsteuern der LED-Orientierungsleuchte.
- Zur manuellen Steuerung von Bewegungsmeldern.
- Zum Ansteuern von Dimmernebenstellen.
- Zum Ansteuern geschalteter Beleuchtung.

Technische Daten

Einbautiefe:	32 mm
Anschlussquerschnitt	
- für starre und flexible Leiter bis:	2,5 mm²
Nennleistung	
- LEDi/ CFLi:	100 W

Jalousieschalter / Jalousietaster

N Neuheit.
Einsatz Wipp-Jalousietaster 10 A 250 V~



mit Befestigungskrallen	**3158 00**	10/100	01	**28,82**
ohne Befestigungskrallen	**3878 00**	10	01	**28,82**

+ Notwendiges Zubehör
Wippe 2f Pfeil **3294 ..**
- System 55 → 42
- Flächenschalter → 134
- TX_44 (IP44) → 160

+ Optionales Zubehör
Nebenstelle für
S3000 Jal.steuereins. + Nebenst.eing. **5414 00** → 245

Merkmale
- Mit Sperre gegen doppelseitiges Einschalten.
- Elektrisch und mechanisch verriegelt.

Technische Daten

Einbautiefe	
- 3158 00:	32 mm
- 3878 00:	23 mm
Anschlussquerschnitt	
- für starre und flexible Leiter bis:	2,5 mm²

Hinweise
- Als Nebenstelle passend für Einsatz Jalousiesteuerung mit Nebenstelleneingang.

N Neuheit.
Einsatz Wipp-Jalousieschalter 10 A 250 V~



mit Befestigungskrallen	**3159 00**	10/100	01	**28,82**
ohne Befestigungskrallen	**3879 00**	10	01	**28,82**

+ Notwendiges Zubehör
Wippe 2f Pfeil **3294 ..**
- System 55 → 42
- Flächenschalter → 134
- TX_44 (IP44) → 160

+ Optionales Zubehör
Nebenstelle für
S3000 Jal.steuereins. + Nebenst.eing. **5414 00** → 245

Merkmale
- Mit Sperre gegen doppelseitiges Einschalten.
- Elektrisch und mechanisch verriegelt.

Technische Daten

Einbautiefe	
- 3159 00:	32 mm
- 3879 00:	23 mm
Anschlussquerschnitt	
- für starre und flexible Leiter bis:	2,5 mm²

Hinweise
- Als Nebenstelle passend für Einsatz Jalousiesteuerung mit Nebenstelleneingang.

Zugschalter / Zugtaster

N Neuheit. Lieferbar ab 11/2025.
Einsatz Zugschalter 10 AX 250 V~
Universal-Aus-Wechselschalter

mit Befestigungskrallen	**3546 00**	1	01	**19,32**
ohne Befestigungskrallen	**3586 00**	1/5	01	**19,32**

+ Notwendiges Zubehör
Abd. Kontrollf. Zugschalter **3638 ..** → 44

+ Optionales Zubehör
LED-Beleuchtungselemente
LED-Bel.el. 230 V~/V1 0,5 mA RT **3791 ..** → 221
LED-Bel.el. 12 - 30 V~/V4 0,5 mA RT **3794 ..** → 221

Technische Daten

Einbautiefe:	32 mm
Anschlussquerschnitt	
- für starre und flexible Leiter bis:	2,5 mm²
Nennleistung	
- LEDi/ CFLi:	100 W

Hinweise
- Auch beleuchtbar anzuschließen.

Spezifikation	Best.-Nr.	VE	PS	EUR/Stk

N Neuheit. Lieferbar ab 11/2025.
Einsatz Zugtaster 10 A 250 V~
Schließer 1-polig

mit Befestigungskrallen	**3565 00**	1	01	**23,08**
ohne Befestigungskrallen	**3865 00**	1	01	**23,08**

+ Notwendiges Zubehör
Abd. Kontrollf. Zugtaster **3639 ..** → 44

Technische Daten
Einbautiefe: 32 mm
Anschlussquerschnitt
- für starre und flexible Leiter bis: 2,5 mm²

Hinweise
- Auch beleuchtbar anzuschließen.

weitere Schalter und Taster

A Auslaufartikel. Lieferbar bis 10/2025.
Einsatz Zugschalter 10 AX 250 V~



Ausschalter 2-polig	**0142 00**	1/5	01	**30,30**
Universal-Aus-Wechselschalter	**0146 00**	1/5	01	**19,32**

+ Notwendiges Zubehör
Abd. Kontrollf. groß Zugschalter/-taster **0638 ..**

+ Optionales Zubehör
Glimmlampenelemente
Glimmlampenelement 0,35 mA **0995 00**
Glimmlampenelement 0,8 mA **0996 00**
Glimmlampenelement 1,5 mA **0997 00**
LED-Beleuchtungselemente
LED-Bel.el. 0,95 mA GE **0497 07**
LED-Bel.el. 0,8 mA BL **0497 08**
LED-Bel.el. 0,95 mA RT **0497 10**
LED-Bel.el. 0,7 mA WS **0497 18**
LED-Bel.el. 24 V RT **0992 00**
LED-Bel.el. 24 V GE **1405 00**

Technische Daten
Einbautiefe: 30 mm
Anschlussquerschnitt
- für starre und flexible Leiter bis: 2,5 mm²

Nennleistung
- LEDi/ CFLi: 100 W

Hinweise
- Auch beleuchtbar anzuschließen.
- Lieferfähigkeit vorausgesetzt.

Spezifikation	Best.-Nr.	VE	PS	EUR/Stk

A Auslaufartikel. Lieferbar bis 10/2025.
Einsatz Zugtaster 10 A 250 V~



Schließer 1-polig mit sep. Meldekontakt	**0165 00**	1/5	01	**23,08**

+ Notwendiges Zubehör
Abd. Kontrollf. groß Zugschalter/-taster **0638 ..**

+ Optionales Zubehör
Siehe Auflistung bei
Zugschalter Aus 2-p **0142 00** → 217

Technische Daten
Einbautiefe: 30 mm
Anschlussquerschnitt
- für starre und flexible Leiter bis: 2,5 mm²

Hinweise
- Auch beleuchtbar anzuschließen.

Einsatz Jalousietaster bzw. -schalter 10 A 250 V~
für Abdeckung mit Knebel

Gruppentaster bzw. -schalter 1-polig	**0154 00**	1/5	01	**30,30**
Gruppentaster bzw. -schalter 2-polig	**0157 00**	1/5	01	**41,41**

+ Notwendiges Zubehör
Abd. Knebel Zeitsch. + Jalousie **0666 ..**
- System 55 → 71
- Flächenschalter → 145
- TX_44 (IP44) → 165

+ Optionales Zubehör
Nebenstelle für
S3000 Jal.steuereins. + Nebenst.eing. **5414 00** → 245
Durch das Entfernen der Messingarretierung kann der Jalousieschalter als Stufenschalter eingesetzt werden. Passende Abdeckung ist der Artikel Abdeckung für Knebel- und 3-Stufenschalter.

Technische Daten
Einbautiefe: 31 mm
Anschlussquerschnitt
- für starre Leiter bis: 2,5 mm²

Hinweise
- Als Nebenstelle passend für Einsatz Jalousiesteuerung mit Nebenstelleneingang.
- Tasterfunktion bei Drehung des Knebels. Nach Entfernen der Messingarretierung Tasterfunktion bei kleiner Drehung des Knebels. Bei vollständiger Drehung des Knebels rastet der Schalter ein.
- Lieferfähigkeit vorausgesetzt.

Spezifikation	Best.-Nr.	VE	PS	EUR/Stk

Einsatz Schlüsseltaster 10 A 250 V~ für alle DIN-Profilhalbzylinder

Taster 1-polig (auch Gruppentaster)	**0163 00**	1/5	02	**58,53**

+ Notwendiges Zubehör
Abd. Schlüsselschalter/-taster **0664 ..**
- System 55 → 72
- Flächenschalter → 145
- TX_44 (IP44) → 165

+ Optionales Zubehör
Profilhalbzylinder
Profilhalbzylinder Schließung sortiert **0001 00** → 225
Profilhalbzylinder Schließung gleich **0002 00** → 225
Nebenstelle für
S3000 Jal.steuereins. + Nebenst.eing. **5414 00** → 245

Technische Daten
Einbautiefe: 40 mm

Hinweise
- Nicht geeignet für die Montage in Aufputz-Gehäusen.
- Als Nebenstelle passend für Einsatz Jalousiesteuerung mit Nebenstelleneingang.
- Nur für Schraubbefestigung.

Lieferumfang
- Schließzylinder ist **nicht** im Lieferumfang enthalten.

Einsatz Schlüsselschalter 10 A 250 V~ für alle DIN-Profilhalbzylinder

Schalter 2-polig (auch Gruppenschalter)	**0144 00**	1/5	02	**69,27**

+ Notwendiges Zubehör
Abd. Schlüsselschalter/-taster **0664 ..**
- System 55 → 72
- Flächenschalter → 145
- TX_44 (IP44) → 165

+ Optionales Zubehör
Profilhalbzylinder Schließung sortiert **0001 00** → 225
Profilhalbzylinder Schließung gleich **0002 00** → 225
Nebenstelle für
S3000 Jal.steuereins. + Nebenst.eing. **5414 00** → 245

Technische Daten
Einbautiefe: 40 mm

Hinweise
- Als Nebenstelle passend für Einsatz Jalousiesteuerung mit Nebenstelleneingang.
- Nur für Schraubbefestigung.

Lieferumfang
- Schließzylinder ist **nicht** im Lieferumfang enthalten.

Einsatz Zeitschalter 2-polig 16 A 250 V~



15 Minuten	**0320 00**	1/5	02	**80,08**
120 Minuten	**0321 00**	1/5	02	**80,08**

+ Notwendiges Zubehör
Einen der nachstehenden Artikel:
Abd. Knebel Zeitsch. 15 min **0640 ..**
Abd. Knebel Zeitsch. 120 min **0642 ..**
Abdeckung mit Symbolscheiben
Abd. Knebel Zeitsch. + Jalousie **0666 ..**
- System 55 → 69
- Flächenschalter → 143
- TX_44 (IP44) → 164

Technische Daten
Einbautiefe: 33 mm

Hinweise
- Nur für Schraubbefestigung.

Einsatz 3-Stufenschalter 16 A 250 V~



Nullstellung	**0149 00**	1	02	**72,52**

+ Notwendiges Zubehör
Abd. Knebel 3-Stufen 0/1/2/3 **0669 ..**

Merkmale
- Z. B. für Ventilatoren.

Technische Daten
Einbautiefe: 39 mm

Hinweise
- Nur für Schraubbefestigung.

LED-Beleuchtungselemente Bestellübersicht

GIRA

Wipp- und Tastschalter ohne Kontrollfunktion

Ausführung	Artikel: Nummer	Artikel: Bezeichnung	Anwendung: Kontrollfunktion	Anwendung: Beleuchtung gemäß ArbStV
Universal-Aus-Wechselschalter		Einsatz Wippschalter 10 AX 250 V~	**Nicht möglich, da keine N-Klemme**	230 V Variante 1 3791 010 (Weiß) 3791 011 (Rot) 3791 012 (Orange) 12–30 V Variante 4 3794 010 (Weiß) 3794 011 (Rot) 3794 012 (Orange)
	3106 00	mit Befestigungskrallen		
	3816 00	ohne Befestigungskrallen		
		Aufputz Wippschalter 10 AX 250 V~		
	3106 3x	WG AP IP44 / WD AP IP66		
		Einsatz Wippschalter 16 AX 250 V~		
	3176 00	mit Befestigungskrallen		
		Einsatz Tastschalter 10 AX 250 V~		
	3126 00	mit Befestigungskrallen		
	3836 00	ohne Befestigungskrallen		
Kreuzschalter		Einsatz Tastschalter 10 AX 250 V~		
	3127 00	mit Befestigungskrallen		
	3837 00	ohne Befestigungskrallen		
		Einsatz Wippschalter 10 AX 250 V~		
	3107 00	mit Befestigungskrallen		
	3817 00	ohne Befestigungskrallen		
		Aufputz Wippschalter 10 AX 250 V~		
	3107 3x	WG AP IP44		
Ausschalter 2-polig		Einsatz Wippschalter 10 AX 250 V~	230 V Variante 1 3791 010 (Weiß) 3791 011 (Rot) 3791 012 (Orange) 12–30 V Variante 4 3794 010 (Weiß) 3794 011 (Rot) 3794 012 (Orange)	
	3102 00	mit Befestigungskrallen		
	3812 00	ohne Befestigungskrallen		
		Aufputz Wippschalter 10 AX 250 V~		
	3102 3x	WG AP IP44 / WD AP IP66		

Wipp- und Tastschalter mit Kontrollfunktion

Ausführung	Artikel: Nummer	Artikel: Bezeichnung	Anwendung: Kontrollfunktion	Anwendung: Beleuchtung gemäß ArbStV
Universal-Aus-Wechselschalter mit N-Klemme		Einsatz Wipp-Kontrollschalter 10 AX 250 V~	230 V Variante 2 3792 010 (Weiß) 3792 011 (Rot) **3792 012 (Orange im Lieferumfang enthalten)** 12–30 V Variante 5 3795 010 (Weiß) 3795 011 (Rot) 3795 012 (Orange)	230 V Variante 1 3791 010 (Weiß) 3791 011 (Rot) 3791 012 (Orange) 12–30 V Variante 4 3794 010 (Weiß) 3794 011 (Rot) 3794 012 (Orange)
	3116 00	mit Befestigungskrallen		
	3826 00	ohne Befestigungskrallen		
		Aufputz Wipp-Kontrollschalter 10 AX 250 V~		
	3116 3x	WG AP IP44 / WD AP IP66		
	3116 1x	AP Trocken		
		Einsatz Wipp-Kontrollschalter 16 AX 250 V~		
	3186 00	mit Befestigungskrallen		
		Aufputz Wipp-Kontrollschalter 16 AX 250 V~		
	3186 30	WG AP IP44		
		Einsatz Tast-Kontrollschalter 10 AX 250 V~		
	3136 00	mit Befestigungskrallen		
Serienschalter		Einsatz Tast-Kontrollschalter 10 AX 250 V~	230 V Variante 3 3793 010 (Weiß) 3793 011 (Rot) **3793 012 (Orange im Lieferumfang enthalten)**	**Nicht möglich**
	3135 00	mit Befestigungskrallen		
	3845 00	ohne Befestigungskrallen		
		Einsatz Wipp-Kontrollschalter 10 AX 250 V~		
	3115 00	mit Befestigungskrallen		
	3825 00	ohne Befestigungskrallen		
Ausschalter 2-polig		Einsatz Wipp-Kontrollschalter 10 AX 250 V~	230 V Variante 1 3791 010 (Weiß) 3791 011 (Rot) **3791 012 (Orange im Lieferumfang enthalten)** 12–30 V Variante 4 3794 010 (Weiß) 3794 011 (Rot) 3794 012 (Orange)	
	3112 00	mit Befestigungskrallen		
	3822 00	ohne Befestigungskrallen		
		Aufputz Wipp-Kontrollschalter 10 AX 250 V~		
	3112 3x	WG AP IP44		
		Einsatz Tast-Kontrollschalter 10 AX 250 V~		
	3122 00	mit Befestigungskrallen		
	3842 00	ohne Befestigungskrallen		

LED-Beleuchtungselemente Bestellübersicht

GIRA

Wipptaster				
Ausführung	**Artikel**		**Anwendung**	
	Nummer	**Bezeichnung**	**Kontrollfunktion**	**Beleuchtung gemäß ArbStV**
Schließer 1-polig	Einsatz Wipptaster 10 A 250 V~		**Nicht möglich, da kein Meldekontakt**	230 V Variante 2 3792 010 (Weiß) 3792 011 (Rot) 3792 012 (Orange) 12–30 V Variante 5 3795 010 (Weiß) 3795 011 (Rot) 3795 012 (Orange)
	3151 00	mit Befestigungskrallen		
	3871 00	ohne Befestigungskrallen		
Wechsler 1-polig	Einsatz Wipptaster 10 A 250 V~			
	3156 00	mit Befestigungskrallen		
	3876 00	ohne Befestigungskrallen		
	Aufputz Wipptaster 10 A 250 V~			
	3156 3x	WG AP IP44 / WD AP IP66		
	3156 1x	AP Trocken		
Schließer 1-polig mit N-Klemme	Einsatz Wipptaster 10 A 250 V~			230 V Variante 1 3791 010 (Weiß) 3791 011 (Rot) 3791 012 (Orange) 12–30 V Variante 4 3794 010 (Weiß) 3794 011 (Rot) 3794 012 (Orange)
	3150 00	mit Befestigungskrallen		
	3870 00	ohne Befestigungskrallen		
Schließer 1-polig mit sep. Meldekontakt	Einsatz Wipptaster 10 A 250 V~		230 V Variante 2 3792 010 (Weiß) 3792 011 (Rot) 3792 012 (Orange) 12–30 V Variante 5 3795 010 (Weiß) 3795 011 (Rot) 3795 012 (Orange)	
	3152 00	mit Befestigungskrallen		
	3872 00	ohne Befestigungskrallen		
	Aufputz Wipptaster 10 A 250 V~			
	3152 3x	WG AP IP44 / WD AP IP66		

Erläuterung Anwendung Beleuchtungselemente Schalter 2.0

Welche LED-Beleuchtungselemente gibt es?

	LED Weiß	LED Rot	LED Orange
Variante 1	3791 010	3791 011	3791 012
Variante 2	3792 010	3792 011	3792 012
Variante 3	3793 010	3793 011	3793 012
Variante 4	3794 010	3794 011	3794 012
Variante 5	3795 010	3795 011	3795 012

Achtung: Unterputz-Einsätze bei denen ein LED-Beleuchtungselement im Lieferumfang enthalten ist, werden standardmäßig mit der Farbe Orange ausgeliefert. Das LED-Beleuchtungselement kann jedoch auch nachträglich, unter Verwendung der korrekten Variante, durch eine andere Farbe ausgetauscht werden.

Was unterscheidet die Varianten 1–5 technisch?

Varianten 1 und 2
Diese LED-Beleuchtungselemente arbeiten mit einer Spannung von 230 V~ und sind je nach funktionalem Anwendungsfall (siehe nachfolgende Bestellübersicht) und Unterputz-Einsatz auszuwählen.

Varianten 3
Dieses LED-Beleuchtungselement arbeitet mit einer Spannung von 230 V~ und wird für Unterputz-Einsätze für Serienschalter ausschließlich für die Realisierung der Kontrollfunktion verwendet.

Variante 4 und 5
Diese LED-Beleuchtungselemente arbeiten mit einer Spannung von 12–30 V~ und können ansonsten funktional analog zu den Varianten 1 und 2 verwendet werden.

- Die Variante kann über die aufgedruckte Artikelnummer auf dem Beleuchtungselement identifiziert werden. Bspw.:
  - 2012i00 = Variante 2, Farbe Orange
  - 5010i00 = Variante 5, Farbe Weiß

Welche möglichen Anwendungsfälle für LED-Beleuchtungselemente gibt es?

- Kontrollfunktion
  Temporäre LED-Beleuchtung, solange ein Verbraucher eingeschaltet ist.

- Orientierungsbeleuchtung*
  Temporäre LED-Beleuchtung, solange ein Verbraucher ausgeschaltet ist.

- Dauerbeleuchtung*
  Permanente LED-Beleuchtung, unabhängig davon, ob ein Verbraucher ein- oder ausgeschaltet ist.

*Beleuchtung und Dauerbeleuchtung sind konform zur Arbeitsstättenverordnung. Gemäß ArbStV müssen Lichtschalter in Arbeitsstätten leicht zugänglich und bei Dunkelheit erkennbar sein. Dies gilt für Arbeitsstätten in Gebäuden und im Freien.

Zur besseren Übersicht sind in der Bestellübersicht die Anwendungsfälle „Orientierungsbeleuchtung“ und „Dauerbeleuchtung“ in einer Spalte unter der Überschrift „Beleuchtung gemäß ArbStV“ zusammengefasst.

Weitere Informationen

- Alle nachfolgenden Artikel benötigen eine Wippe mit Kontrollfenster zur Realisierung einer Kontroll- oder Beleuchtungsfunktion.
- Konkrete Anschlussbilder und die Einsteckposition (0°/180°) der LED-Beleuchtungselemente können der detaillierteren Übersicht „Kombinationsmöglichkeiten, Anschlussmöglichkeiten und Funktionen“ entnommen werden, die über den abgebildeten QR-Code abgerufen werden können.

Beleuchtungselemente

Spezifikation	Best.-Nr.	VE	PS	EUR/Stk
N Neuheit. Lieferbar ab 08/2024. **LED-Beleuchtungselement 230 V~ / Variante 1**				
LED Weiß, 0,5 mA	**3791 010**	1/5	01	**10,27**
LED Rot, 0,5 mA	**3791 011**	1/5	01	**10,27**
LED Orange, 0,5 mA	**3791 012**	1/5	01	**10,27**
N Neuheit. Lieferbar ab 08/2024. **LED-Beleuchtungselement 230 V~ / Variante 2**				
LED Weiß, 0,5 mA	**3792 010**	1/5	01	**10,27**
LED Rot, 0,5 mA	**3792 011**	1/5	01	**10,27**
LED Orange, 0,5 mA	**3792 012**	1/5	01	**10,27**
N Neuheit. Lieferbar ab 08/2024. **LED-Beleuchtungselement 230 V~ / Variante 3 für Serienschalter**				
LED Weiß, 0,5 mA	**3793 010**	1/5	01	**16,46**
LED Rot, 0,5 mA	**3793 011**	1/5	01	**16,46**
LED Orange, 0,5 mA	**3793 012**	1/5	01	**16,46**
N Neuheit. Lieferbar ab 08/2024. **LED-Beleuchtungselement 12 - 30 V~ / Variante 4**				
LED Weiß, 0,5 mA	**3794 010**	1/5	01	**10,27**
LED Rot, 0,5 mA	**3794 011**	1/5	01	**10,27**
LED Orange, 0,5 mA	**3794 012**	1/5	01	**10,27**
N Neuheit. Lieferbar ab 08/2024. **LED-Beleuchtungselement 12 - 30 V~ / Variante 5**				
LED Weiß, 0,5 mA	**3795 010**	1/5	01	**10,27**
LED Rot, 0,5 mA	**3795 011**	1/5	01	**10,27**
LED Orange, 0,5 mA	**3795 012**	1/5	01	**10,27**

Lichtsignal und Zubehör

Einsatz Lichtsignal

	0161 00	1/5	01	**12,15**

+ Notwendiges Zubehör
Einen der nachstehenden Artikel:

Beleuchtungselemente

Bel.el. Glimmlampe E10 1,4 mA **0993 00** → 221
Bel.el. Glimmlampe 2 mA **0999 00** → 221
Bel.el. Glühlampe E14 13 mA **0994 00** → 221
Bel.el. Glühlampe 12 V 240 mA **0932 00** → 221
Bel.el. Glühlampe 24 V 125 mA **0933 00** → 221

Technische Daten

Einbautiefe:	28 mm
Anschlussquerschnitt	
- maximum:	2 x 2,5 mm²
- minimum:	2 x 1,5 mm²

Hinweise
- Beleuchtbar mit Beleuchtungselementen für Lichtsignal.

Beleuchtungselement für Lichtsignal

Glimmlampe 230 V~				
1,4 mA	**0993 00**	10	01	**7,14**
2,0 mA	**0999 00**	10	01	**7,14**
Glühlampe 230 V~				
13 mA	**0994 00**	10	01	**7,14**
Glühlampe 12 V~				
250 mA	**0932 00**	1	01	**7,14**
Glühlampe 24 V~				
125 mA	**0933 00**	10	01	**7,14**

+ Optionales Zubehör

Lichtsignal **0161 00** → 221
Lichtsignal Bajonett **0161 30** → 178

Hinweise
- Geeignet für Einsatz Lichtsignal, Lichtsignal WG AP und Lichtsignal Aufputz.

Abdeckhaube mit Bajonettverschluss für Lichtsignal

Rot	**0803 01**	5	01	**4,40**
Grün	**0801 01**	1	01	**4,40**
Gelb	**0804 01**	1	01	**4,40**
Klar	**0806 01**	1	01	**4,40**

+ Notwendiges Zubehör
Einen der nachstehenden Artikel:

Abd. Bajonett Lichtsignal **0659 ..** → 74
Lichtsignal Bajonett **0161 30** → 178

Spezifikation	Best.-Nr.	VE	PS	EUR/Stk

LED-Orientierungsleuchte 230 V~ Weiß



System 55				
Weiß	**2361 00**	1	02	**101,68**
Warmweiß	**2364 00**	1	02	**101,68**

+ Optionales Zubehör

Beschriftungsbögen 51 x 51 mm **2870 ..**	→	223
Integration in das Schalterprogramm Flächenschalter		
Adapterrahmen FL f. Sys55 Komp. **0289 112**	→	155
Funktionsbeschreibung	→	72

LED-Orientierungsleuchte 230 V~ RGB



System 55				
RGB	**1169 00**	1	02	**114,14**

+ Optionales Zubehör

Wippschalter/-taster **3139 00**	→	215
Beschriftungsbögen 51 x 51 mm **2870 ..**	→	223
Integration in das Schalterprogramm Flächenschalter		
Adapterrahmen FL f. Sys55 Komp. **0289 112**	→	155
Funktionsbeschreibung	→	73

LED-Signalleuchte 230 V~ Rot / Grün

System 55				
Rot / Grün	**1171 00**	1	02	**114,14**

+ Optionales Zubehör

Wippschalter Anzeige Hotelzimmerstatus **3104 ..**	→	45
Für programmneutrale Wippen		
Wipp-Jal.schalter **3159 00**	→	216
Beschriftungsbögen 51 x 51 mm **2870 ..**	→	223
Funktionsbeschreibung	→	73

Spezifikation	Best.-Nr.	VE	PS	EUR/Stk

Beschriftungsbögen

Beschriftungsbögen

60,7 x 11,8 mm				
60 Schriftfelder	**1450 00**	1	09	**18,24**
54,5 x 7 mm				
108 Schriftfelder	**1453 00**	1	09	**18,24**
51,2 x 7 mm				
108 Schriftfelder	**1455 00**	1	09	**18,24**
46,9 x 36,9 mm				
28 Schriftfelder	**1456 00**	1	09	**18,24**
62,8 x 6,8 mm				
108 Schriftfelder	**1457 00**	1	09	**18,24**
62 x 62 mm				
12 Schriftfelder	**1458 00**	1	09	**18,24**
62 x 18 mm				
42 Schriftfelder	**1459 00**	1	09	**18,24**

Merkmale
- Vorgestanzte Beschriftungsbögen aus einer PET-Folie im DIN A4-Format.

Hinweise
- Beschriftungsbögen können nur mit einem Laserdrucker bedruckt werden.
- Um Ihren Druck zu gestalten, geben Sie auf der folgenden Website die Gira Artikelnummer Ihrer Textetiketten ein. https://www.avery-zweckform.com/software/avery-design-print

Beschriftungsbögen für Abdeckrahmen Gira E2 durchgängig beschreibbar

Typ 1				
10 x 6 Schriftfelder	**1411 00**	1	01	**27,40**
Typ 2				
10 x 2/2 Schriftfelder	**1412 00**	1	01	**22,62**
Typ 3				
20 x 2 Schriftfelder	**1413 00**	1	01	**53,53**

+ Notwendiges Zubehör

Abdeckrahmen 1f durchgängig beschr. **0711 22**	→	103
Abdeckrahmen 2f durchgängig beschr. **0712 22**	→	103
Abdeckrahmen 3f durchgängig beschr. **0713 22**	→	103

Hinweise
- Bedruckbar mit den meisten handelsüblichen Laser- und Tintenstrahldruckern.
- Um Ihren Druck zu gestalten, geben Sie auf der folgenden Website die Gira Artikelnummer Ihrer Textetiketten ein. https://www.avery-zweckform.com/software/avery-design-print

Spezifikation	Best.-Nr.	VE	PS	EUR/Stk

Beschriftungsbögen für Flächenschalter

69 x 67 mm 9 Schriftfelder				
Reinweiß	**2871 112**	1	09	**18,65**
33,5 x 67 mm 21 Schriftfelder				
Reinweiß	**2872 112**	1	09	**18,65**
21,8 x 67 mm 33 Schriftfelder				
Reinweiß	**2873 112**	1	09	**18,65**
15,8 x 67 mm 48 Schriftfelder				
Reinweiß	**2874 112**	1	09	**18,65**
23,7 x 66,3 mm 30 Schriftfelder				
Reinweiß	**2875 112**	1	09	**18,65**
11,7 x 66,3 mm 63 Schriftfelder				
Reinweiß	**2876 112**	1	09	**18,65**

Merkmale
- Vorgestanzte Beschriftungsbögen aus einer PET-Folie im DIN A4-Format.

Hinweise
- Beschriftungsbögen können nur mit einem Laserdrucker bedruckt werden.
- Um Ihren Druck zu gestalten, geben Sie auf der folgenden Website die Gira Artikelnummer Ihrer Textetiketten ein. https://www.avery-zweckform.com/software/avery-design-print

Spezifikation	Best.-Nr.	VE	PS	EUR/Stk

Beschriftungsbögen für System 55 Tastsensor 3, Ruftaster, Funk Wandsender flach

Tastsensor 3, Ruftaster, Funk Wandsender flach				
3 x 25 Schriftfelder				
38 x 54 mm	**1090 00**	1	06	**40,92**
Tastsensor 3 Plus				
2 x 35 Schriftfelder				
38 x 36 mm	**1089 00**	1	06	**40,92**

+ Notwendiges Zubehör
Für 1090 00, einen der nachstehenden Artikel:

Tastsensor 2 potenzialfrei
Tastsens.2 1f 24 V pot.frei BSF **2001 ..**
Tastsens.2 3f 24 V pot.frei BSF **2003 ..**

Wippensets
Wippenset 1f BSF **2131 ..** → 388
Wippenset 2f (1+1) BSF **2132 ..** → 388
Wippenset 3f BSF **2133 ..** → 389
Wippenset 4f (1+3) BSF **2134 ..** → 389
Wippenset 6f (3+3) BSF **2136 ..** → 389
Wippenset 5f Plus (2+3) BSF **2145 ..** → 390

RF Tastsensoren für KNX
RF Tastsens. 1f **5101 00** → 410
RF Tastsens. 3f **5103 00** → 410

eNet Wandsender
Gira eNet Funk Wandsender 1f BSF **5331 ..** → 520
Ruftastenmodul 3f **5333 ..** → 520

Für 1089 00 einen der nachstehenden Artikel:

Wippensets
Wippenset 2f Plus BSF **2142 ..** → 389
Wippenset 5f Plus (2+3) BSF **2145 ..** → 390

Tastsensor 3 Plus
Tastsens.3 Plus 2f KNX **5142 00** → 388

Merkmale
- Vorgestanzte Beschriftungsbögen aus einer PET-Folie im DIN A4-Format.

Hinweise
- Beschriftungsbögen können nur mit einem Laserdrucker bedruckt werden.

Beschriftungsbögen für LED-Signalleuchte, LED-Orientierungsleuchte

51 x 51 mm 15 Schriftfelder				
Transparent	**2870 00**	1	09	**18,65**
Reinweiß	**2870 02**	1	09	**18,65**

+ Notwendiges Zubehör
Einen der nachstehenden Artikel:
LED-Leuchte WS **2361 00**
LED-Leuchte RGB **1169 00**
LED-Signalleuchte RT / GN **1171 00**

Merkmale
- Vorgestanzte Beschriftungsbögen aus einer PET-Folie im DIN A4-Format.

Hinweise
- Beschriftungsbögen können nur mit einem Laserdrucker bedruckt werden.
- Um Ihren Druck zu gestalten, geben Sie auf der folgenden Website die Gira Artikelnummer Ihrer Textetiketten ein. https://www.avery-zweckform.com/software/avery-design-print

Spezifikation	Best.-Nr.	VE	PS	EUR/Stk

Beschriftungsbögen für Tastsensor 4.55

	5790 00	1	06	**34,40**

+ Notwendiges Zubehör
Wippenset 1f BSF Tastsens.4 **5771 ..**
Wippenset 2f BSF Tastsens.4 **5772 ..**
Wippenset 3f BSF Tastsens.4 **5773 ..**

Merkmale
- Beschriftungsbögen können nur mit einem Laserdrucker bedruckt werden.
- 10 Beschriftungsbögen aus PET-Folie im Format DIN A4.

Hinweise
- Beschriftungsbögen können über den Gira Beschriftungsservice www.beschriftung.gira.de beschriftet werden.
  1 Beschriftungsbogen ausreichend für:
  Tastsensor 1fach: 16 Wippen oder 16 Wippensets
  Tastsensor 2fach: 28 Wippen oder 14 Wippensets
  Tastsensor 3fach: 36 Wippen oder 12 Wippensets

Zubehör

Kompensationsmodul LED

	2375 00	1/5	02	**34,89**

+ Optionales Zubehör
S3000 Uni-LED-Drehdimmeins. Komfort **2455 00** → 237
S3000 Uni-LED-Drehdimmeins. Standard **2450 00** → 236
S3000 Uni-LED-Dimmeins. Standard **5400 00**
S3000 Uni-LED-Dimmeins. Komfort **5401 00**

Merkmale
- Ermöglicht den Betrieb von dimmbaren HV-LED-Lampen zusammen mit Gira Tronic-Dimmern oder Gira Universaldimmern.
- Verhindert das Glimmen von HV-LED-Lampen im ausgeschalteten Zustand bei Gira Tronic-Dimmern oder Gira Universaldimmern, die im Phasenabschnitt arbeiten und bei Schaltern mit Beleuchtungselement bis 3 mA.
- Verbessert das Dimmverhalten von HV-LED-Lampen bei Gira Tronic-Dimmern oder Gira Universaldimmern, die im Phasenabschnitt arbeiten.

Technische Daten

Nennspannung:	AC 230 V, 50/60 Hz
Verlustleistung:	max. 2 W
Gehäusetemperatur:	max. +65 °C (tc)
Leitungslänge:	ca. 15 cm
Abmessungen in mm	
	B 43 H 11,5 T 28,5

Hinweise
- Auch verwendbar für die bauseits vorhandenen Dimmer **0305 00** und **2390 00**.

Spezifikation	Best.-Nr.	VE	PS	EUR/Stk

Sicherung

F 500 H 250 V	**0497 22**	10	01	**1,35**
T 6,3 H 250 V	**0498 41**	10	01	**1,35**
T 800 H 250 V	**1149 804**	1	02	**1,17**
T 1,6 H 250 V	**0497 27**	10	01	**1,35**
T 2,5 H 250 V	**0497 32**	10	01	**1,35**
T 2 H 250 V	**0498 06**	10	01	**1,35**
T 3,15 H 250 V	**0497 35**	10	01	**1,35**

+ Optionales Zubehör
F 500 H 250 V bis Index I01
Potentiometer Steuer 1 - 10 V Schaltfkt **0309 00** → 269
T6,3 H ab Index I02
Potentiometer Steuer 1 - 10 V Schaltfkt **0309 00** → 269

Einschaltstrombegrenzer

	0810 00	1/5	02	**24,94**

Merkmale
- Zur Begrenzung von Einschaltströmen bei Problemlasten wie z. B. LED-, Energiesparlampen und parallelkompensierten Leuchtstofflampen.
- Der Einschaltstrombegrenzer kann durch seine geringe Baugröße in eine normalen Gerätedose z. B. hinter einem Einsatz (Relais) Automatikschalter eingebaut werden.
- Das Gerät wird in Reihe zur Last installiert.

Technische Daten

Nennspannung:	AC 230 V, 50 Hz
Anschlussleistung	
- Energiesparlampen, Leuchtstofflampen:	max. 200 W
- LED:	max. 30 W
Länge der Anschlussleitung:	2 x ca. 70 mm
Umgebungstemperatur:	max. +25 °C
Abmessungen in mm	
	B 32 H 50 T 12

Spezifikation	Best.-Nr.	VE	PS	EUR/Stk

Profilhalbzylinder

mit sortierten Schließungen	**0001 00**	1/5	02	**32,32**
mit gleichen Schließungen	**0002 00**	1/5	02	**38,86**

+ Optionales Zubehör

Schlüsseltaster 1-p **0163 00**	→	218
Schlüsseltaster 1-p **0163 30**	→	177
Schlüsselschalter 2-p **0144 00**	→	218
Schlüsselschalter 2-p **0144 30**	→	178
Schlüsselschalter AP **5234 00**		
Schlüsselschalter UP **5237 00**		

Merkmale
- Zur Verwendung in Schlüsselschaltern.

Hinweise
- Mit fünf Stiftzuhaltungen und drei Schlüsseln.
  Grundlänge: 30 mm,
  Gesamtlänge: 40 mm.

Winkelbuchsenstecker DIN 42 801 für Potenzialausgleich-Dose

für Leitungen bis 6 mm²	**044757**	5/25	01	**31,46**

Lieferumfang
- Gelbe Isoliertülle ist im Lieferumfang enthalten.

Verlängerungskralle für neue Schalter- und Steckdosengeneration

	3991 00	10/50	01	**1,43**

Merkmale
- Zur Montage in Wände mit starker Putzauflage bzw. zusätzlicher Wandbekleidung.
- In die Gerätekrallen einhängbar.

Hinweise
- Geeignet für die Gira Steckdosen und Schalter der neuen Generation.

Beschriftungsfeld mit blanko Beschriftungsschild

	0014 00	5/25	01	**3,86**

Merkmale
- Einfach an die Abdeckung anzuclipsen.

Hinweise
- Beschreibbar mit Anreibebuchstaben (Letraset), Dymoband 7 mm breit.

Spezifikation	Best.-Nr.	VE	PS	EUR/Stk

Einsatz Schnurableitung 5-polig



	0400 00	1/5	01	**11,82**

+ Notwendiges Zubehör

Abd. Schnurableitung VDo **0274 ..**		
- System 55	→	79
- Flächenschalter	→	153

Merkmale
- Mit Schraubklemmen.

Technische Daten

Einbautiefe:	31 mm
Anschlussquerschnitt:	max. 2,5 mm²

Schrauben mit Innensechsrund

System 55, Flächenschalter, Gira TX_44				
30 Stück	**1402 00**	1	09	**6,13**

+ Optionales Zubehör

Abdeckrahmen Gira TX_44	→	158

Hinweise
- Passend für Schraubendreher T9 und T10.
- Für Mitnahmeschutz / System 55/System 70/ TX_44.

Lieferumfang
- 30 Schrauben sind im Lieferumfang enthalten.

Gira System 3000

231 System 3000 Schalten
236 System 3000 Dimmen
243 System 3000 Nebenstellen
245 System 3000 Jalousiesteuerung
246 System 3000 Raumklima
247 System 3000 Systemaufsätze
253 System 3000 Bewegungsmelderaufsätze
257 RF Bedienaufsätze für KNX
258 eNet Funk Bedienaufsätze
259 Zubehör

262 DALI, Sonstige Elektronik

Auszeichnungen
Gira System 3000
German Design Award, Winner, Rat für Formgebung 2019
Gira System 3000
Red Dot Award, Winner, Red Dot Design Award 2019
Gira System 3000 Touchaufsatz
iF design award 2021
Gira System 3000 Touchaufsatz
German Design Award, Gold 2022
Gira System 3000 Touchaufsatz
ICONIC Design Award, Best of Best 2022
Gira System 3000 Touchaufsatz
German Innovation Award, Winner 2022
Gira System 3000 Touchaufsatz
Red Dot Award, Winner 2022

Gira Akademie &
Die neue Form des Lernens.
Zu diesen Produkten bietet die Gira Akademie Schulungsinhalte an, weitere Informationen auf www.akademie.gira.de

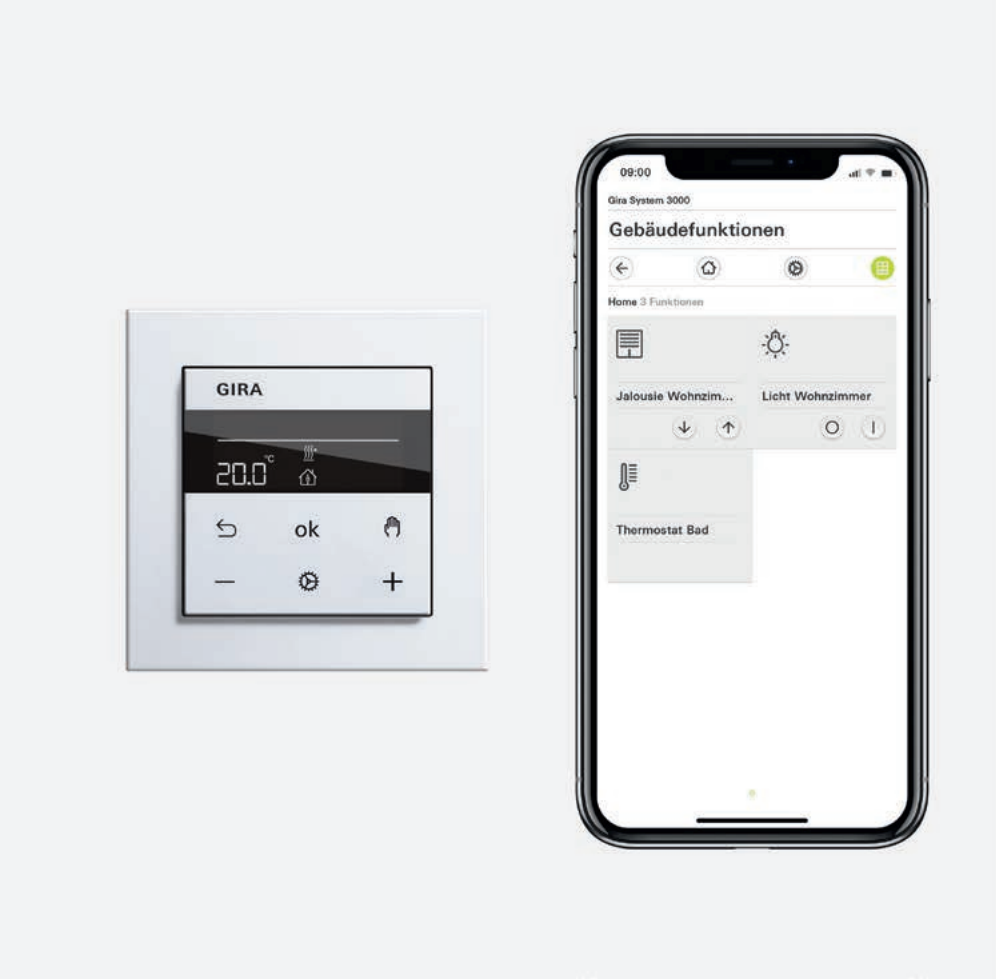

System 3000

		Lichtsteuerung					
		Relaisschalt-einsatz potenzialfrei → 231	**Relaisschalt-einsatz** → 230	**Relaisschalt-einsatz 2fach** → 232	**Elektronischer Schalteinsatz** → 233	**Universal-LED-Dimmeinsatz Standard** → 237	**Universal-LED-Dimmeinsatz Komfort** → 238
	Best.-Nr.	**5407 00**	**5403 00**	**5404 00**	**5405 00**	**5400 00**	**5401 00**
Bedienaufsatz **Bedienaufsatz Pfeil-symbole** → 246, 246	**5360 ..** **5361 ..**	schalten	schalten	schalten a1 + a2, einschaltver-zögert a2, Nach-laufzeit a2	schalten	schalten dimmen	schalten dimmen
Touchaufsatz → 246	**5365 ..**	schalten	schalten	schalten a1 + a2, einschaltver-zögert a2, Nach-laufzeit a2	schalten	schalten dimmen sliden	schalten dimmen sliden
Bedienaufsatz 2fach → 247	**5362 ..**	schalten (nur linke Wippe)	schalten (nur linke Wippe)	schalten a1, a2 getrennt	schalten (nur linke Wippe)	schalten dimmen (nur linke Wippe)	schalten dimmen (nur linke Wippe)
Bedienaufsatz Memory Pfeilsymbole → 247	**5363 ..**	schalten Memory	schalten Memory	schalten a1 + a2, einschaltver-zögert a2, Nach-laufzeit a2	schalten Memory	schalten dimmen Memory	schalten dimmen Memory
Jalousie- und Schaltuhr Display → 248	**5366 ..**	schalten Memory Schaltuhr	schalten Memory Schaltuhr	schalten a1 + a2, einschaltver-zögert a2, Nach-laufzeit a2	schalten Memory Schaltuhr	schalten dimmen Memory Schaltuhr	schalten dimmen Memory Schaltuhr
Bedienaufsatz BT **Bedienaufsatz BT Pfeilsymbole** → 248	**5368 ..** **5382 ..**	schalten Schaltuhr App-Bedienung	schalten Schaltuhr App-Bedienung	schalten a1 + a2, einschaltver-zögert a2, Nach-laufzeit a2	schalten Schaltuhr App-Bedienung	schalten dimmen Schaltuhr App-Bedienung	schalten dimmen Schaltuhr App-Bedienung
Jalousie- und Schaltuhr BT **Jalousie- und Schaltuhr BT Pfeilsymbole** → 249	**5381 ..** **5367 ..**	schalten Schaltuhr App-Bedienung	schalten Schaltuhr App-Bedienung	schalten a1 + a2, einschaltver-zögert a2, Nach-laufzeit a2	schalten Schaltuhr App-Bedienung	schalten dimmen Schaltuhr App-Bedienung	schalten dimmen Schaltuhr App-Bedienung
eNet Funk Bedienaufsatz **eNet Funk Bedienaufsatz Pfeilsymbole** → 522, 522	**5495 ..** **5494 ..**	schalten eNet	schalten eNet	schalten a1 + a2, einschaltver-zögert a2, Nach-laufzeit a2, eNet	schalten eNet	schalten dimmen eNet	schalten dimmen eNet
eNet Funk Bedienaufsatz Memory **eNet Funk Bedienaufsatz Memory Pfeilsymbole** → 522, 522	**5493 ..** **5492 ..**	schalten Memory eNet	schalten Memory eNet	schalten a1 + a2, einschaltver-zögert a2, Nach-laufzeit a2, eNet	schalten Memory eNet	schalten dimmen Memory eNet	schalten dimmen Memory eNet

Das Baukastensystem aus Leistungseinsätzen und Bedienaufsätzen bietet größtmöglichen Handlungsspielraum bei der Zusammenstellung der Produkte und der Realisierung von Funktionen. Manuelle Bedienungen mit einem Steuertaster sind ebenso möglich wie elektronische zeit- oder bewegungsabhängige Lichtsteuerungen.

Auch Zentralfunktionen, z. B. durch einen Windsensor oder einen Master-Taster, können über die Nebenstelleneingänge umgesetzt werden.

Bei der Steuerung von Jalousien und Rollläden werden Nebenstellen klassisch für die übergeordnete Gruppen- und Zentralbedienung eingesetzt.

In der Lichtsteuerung dienen die Nebenstellen üblicherweise als zusätzliche Bedienpunkte oder zur Erweiterung der Erfassungsbereiche von Bewegungsmeldern. Darüber hinaus ermöglicht der Nebenstelleneinsatz 3-Draht die zentrale Bedienung von max. fünf Schalt- und Dimmeinsätzen (nicht DALI). Auch die Kombination von Schaltuhren mit Bewegungsmeldern ist im System 3000 möglich.

Die eNet Funk Bedienaufsätze ermöglichen die Einbindung von Installation aus System 3000 in die eNet Gebäudevernetzung mit und ohne eNet Server.

Lichtsteuerung					Jalousiesteuerung		Heizungs-steuerung
Universal-LED-Dimmeinsatz Komfort 2fach → 239 **5402 00**	**DALI Power-Steuereinheit Unterputz-Einsatz** → 242 **5406 00**	**Nebenstellen-einsatz 2-Draht** → 242 **5408 00**	**Nebenstellen-einsatz 3-Draht** → 243 **5409 00**	**Impulseinsatz und Treppenlicht-automat** → 234 **5410 00** **0821 00**	**Jalousiesteuer-einsatz mit Nebenstellen-eingang** → 244 **5414 00**	**Jalousiesteuer-einsatz ohne Nebenstellen-eingang** → 244 **5415 00**	**Raumtempera-turregler-Einsatz mit Fühler-anschluss** → 245 **5395 00**
schalten dimmen a1 + a2 zusammen	schalten dimmen Tunable White	① schalten dimmen Tunable White	① schalten dimmen Tunable White	einschalten	herauf/herunter individuelle Position	herauf/herunter individuelle Position	– – –
schalten dimmen sliden a1 + a2 zusammen	schalten dimmen sliden	– – –	schalten dimmen sliden	– – –	herauf/herunter/ sliden individuelle Position	herauf/herunter/ sliden individuelle Position	– – –
schalten dimmen a1 + a2 getrennt	schalten dimmen Tunable White	– – –	① schalten dimmen	– – –	herauf/herunter individuelle Position (nur linke Wippe)	herauf/herunter individuelle Position (nur linke Wippe)	– – –
schalten dimmen a1 + a2 zusammen, Memory	schalten dimmen Memory	– – –	① schalten dimmen	– – –	herauf/herunter individuelle Position Memory	herauf/herunter individuelle Position Memory	– – –
schalten dimmen a1 + a2 zusammen, Memory, Schaltuhr	schalten dimmen Memory Schaltuhr	– – –	① schalten dimmen	– – –	herauf/herunter, Position Memory Jalousieuhr	herauf/herunter, Position Memory Jalousieuhr	– – –
schalten dimmen a1 + a2 zusammen, Schaltuhr, App-Bedienung	schalten dimmen Schaltuhr App-Bedienung	– – –	① schalten dimmen	– – –	herauf/herunter, Position Jalousieuhr App-Bedienung	herauf/herunter, Position Jalousieuhr App-Bedienung	– – –
schalten dimmen a1 + a2 zusammen, Schaltuhr, App-Bedienung	schalten dimmen Schaltuhr App-Bedienung	– – –	① schalten dimmen	– – –	herauf/herunter, Position Jalousieuhr App-Bedienung	herauf/herunter, Position Jalousieuhr App-Bedienung	– – –
schalten dimmen a1 + a2 zusammen, eNet	schalten dimmen eNet	– – –	① schalten dimmen eNet	– – –	herauf/herunter individuelle Position eNet	herauf/herunter individuelle Position eNet	– – –
schalten dimmen a1 + a2 zusammen, Memory, eNet	schalten dimmen Memory eNet	– – –	schalten dimmen eNet	– – –	herauf/herunter individuelle Position Memory, eNet	herauf/herunter individuelle Position Memory, eNet	– – –

Fortsetzung nächste Seite

Die RF Bedienaufsätze für KNX ermöglichen die Nutzung und Einbindung von System 3000 Einsätzen in das KNX System. Der jeweilige System 3000 Einsatz repräsentiert einen RF Aktor für KNX.

Das Erfassungsfeld ist horizontal ausgerichtet und findet bei Verwendung im Außenbereich evtl. keine Begrenzung. Achten Sie deshalb im Außenbereich auf die entsprechende Eignung des Montageorts oder setzen Sie den Bewegungsmelderaufsatz 2,20 m ein.

Für Montagehöhe bis 2,20 m mit schräg vertikal ausgerichtetem Erfassungsbereich

① abhängig von der anzusteuernden Hauptstelle

System 3000

		Lichtsteuerung					
		Relaisschalt-einsatz potenzialfrei → 231	**Relaisschalt-einsatz** → 230	**Relaisschalt-einsatz 2fach** → 232	**Elektronischer Schalteinsatz** → 233	**Universal-LED-Dimmeinsatz Standard** → 237	**Universal-LED-Dimmeinsatz Komfort** → 238
	Best.-Nr.	**5407 00**	**5403 00**	**5404 00**	**5405 00**	**5400 00**	**5401 00**
RF Bedienaufsatz für KNX → 407	**5104 .. 5105 .. 5106 .. 5107 .. 5108 ..**	Kombination aus RF Bediengerät für KNX und Aktor, Schaltaktor 1fach, Tastsensor 1fach/2fach unabhängig von Aktorfunktionalität	Kombination aus RF Bediengerät für KNX und Aktor, Temperaturerfassung, Schalt-/Heizungsaktor 1fach, Tastsensor 1fach/2fach unabhängig von Aktorfunktionalität	Kombination aus RF Bediengerät für KNX und Aktor, Schaltaktor 2fach, Tastsensor 1fach/2fach unabhängig von Aktorfunktionalität	Kombination aus RF Bediengerät für KNX und Aktor, Temperaturerfassung, Schaltaktor 1fach, Tastsensor 1fach/2fach unabhängig von Aktorfunktionalität	Kombination aus RF Bediengerät für KNX und Aktor, Dimmaktor 1fach, Tastsensor 1fach/2fach unabhängig von Aktorfunktionalität	Kombination aus RF Bediengerät für KNX und Aktor, Dimmaktor 1fach, Tastsensor 1fach/2fach unabhängig von Aktorfunktionalität
Bewegungsmelder 1,10 m Standard → 252	**5373 ..**	schalten	schalten	schalten a1 + a2, einschaltverzögert a2, Nachlaufzeit a2	schalten	schalten	schalten
Bewegungsmelder 1,10 m Standard mit NLZ → 252	**5379 ..**	schalten	schalten	schalten a1 + a2, einschaltverzögert a2, Nachlaufzeit a2	schalten	schalten	schalten
Bewegungsmelder 1,10 m Komfort BT → 253	**5374 ..**	schalten App-Bedienung	schalten App-Bedienung	schalten a1 + a2 einschaltverzögert a2, Nachlaufzeit a2, App-Bedienung	schalten App-Bedienung	schalten dimmen App-Bedienung	schalten dimmen App-Bedienung
Bewegungsmelder 2,20 m Standard → 254	**5375 ..**	schalten	schalten	schalten a1 + a2, einschaltverzögert a2, Nachlaufzeit a2	schalten	schalten	schalten
Bewegungsmelder 2,20 m Komfort BT → 254	**5376 ..**	schalten App-Bedienung	schalten App-Bedienung	schalten a1 + a2 einschaltverzögert a2, Nachlaufzeit a2, App-Bedienung	schalten App-Bedienung	schalten dimmen App-Bedienung	schalten dimmen App-Bedienung
Präsenz- und Bewegungsmelder 360°-Aufsatz BT → 255	**5377 02**	schalten App-Bedienung	schalten App-Bedienung	schalten a1 + a2 einschaltverzögert a2, Nachlaufzeit a2, App-Bedienung	schalten App-Bedienung	schalten Konstantlichtregelung App-Bedienung	schalten Konstantlichtregelung App-Bedienung
Raumtemperaturregler Display → 250	**5393 ..**	heizen/kühlen 3 Zeitprogramme	heizen/kühlen 3 Zeitprogramme	– – –	heizen/kühlen 3 Zeitprogramme	– – –	– – –
Raumtemperaturregler BT → 251	**5394 ..**	heizen/kühlen freie Zeitprogramme, App-Bedienung	heizen/kühlen freie Zeitprogramme, App-Bedienung	– – –	heizen/kühlen freie Zeitprogramme, App-Bedienung	– – –	– – –

Das Baukastensystem aus Leistungseinsätzen und Bedienaufsätzen bietet größtmöglichen Handlungsspielraum bei der Zusammenstellung der Produkte und der Realisierung von Funktionen. Manuelle Bedienungen mit einem Steuertaster sind ebenso möglich wie elektronische zeit- oder bewegungsabhängige Lichtsteuerungen.

Auch Zentralfunktionen, z. B. durch einen Windsensor oder einen Master-Taster, können über die Nebenstelleneingänge umgesetzt werden.

Bei der Steuerung von Jalousien und Rollläden werden Nebenstellen klassisch für die übergeordnete Gruppen- und Zentralbedienung eingesetzt.

In der Lichtsteuerung dienen die Nebenstellen üblicherweise als zusätzliche Bedienpunkte oder zur Erweiterung der Erfassungsbereiche von Bewegungsmeldern. Darüber hinaus ermöglicht der Nebenstelleneinsatz 3-Draht die zentrale Bedienung von max. fünf Schalt- und Dimmeinsätzen (nicht DALI). Auch die Kombination von Schaltuhren mit Bewegungsmeldern ist im System 3000 möglich.

Die eNet Funk Bedienaufsätze ermöglichen die Einbindung von Installation aus System 3000 in die eNet Gebäudevernetzung mit und ohne eNet Server.

System 3000

Lichtsteuerung					Jalousiesteuerung		Heizungs-steuerung
Universal-LED-Dimmeinsatz Komfort 2fach → 239 **5402 00**	**DALI Power-Steuereinheit Unterputz-Einsatz** → 242 **5406 00**	**Nebenstellen-einsatz 2-Draht** → 242 **5408 00**	**Nebenstellen-einsatz 3-Draht** → 243 **5409 00**	**Impulseinsatz und Treppenlicht-automat** → 234 **5410 00** **0821 00**	**Jalousiesteuer-einsatz mit Nebenstellen-eingang** → 244 **5414 00**	**Jalousiesteuer-einsatz ohne Nebenstellen-eingang** → 244 **5415 00**	**Raumtempera-turregler-Einsatz mit Fühler-anschluss** → 245 **5395 00**
Kombination aus RF Bediengerät für KNX und Aktor, Dimmaktor 2fach, Tastsensor 1fach/2fach unabhängig von Aktorfunktionalität	Kombination aus RF Bediengerät für KNX und Aktor, Temperatur-erfassung, DALI Tunable White Aktor 1fach (Broad-cast), Tastsensor 1fach/2fach unabhängig von Aktorfunktionalität	– – –	Kombination aus RF Bediengerät für KNX und Aktor, Temperatur-erfassung, Spannungs-versorgung für Bedienaufsätze	– – –	Kombination aus KNX RF Bediengerät, Temperaturerfas-sung, Jalousieaktor 1fach, Tastsensor 1fach/2fach unabhängig von Aktorfunktionalität	Kombination aus RF Bediengerät für KNX und Aktor, Temperatur-erfassung, Jalousieaktor 1fach, Tastsensor 1fach/2fach unabhängig von Aktorfunktionalität	Kombination aus RF Bediengerät für KNX und Aktor, Temperatur-erfassung, Heizungsaktor 1fach, Tastsensor 1fach/2fach unabhängig von Aktorfunktionalität
schalten a1 + a2 zusammen	schalten	– – –	einschalten	einschalten	– – –	– – –	– – –
schalten a1 + a2 zusammen	schalten	– – –	einschalten	einschalten	– – –	– – –	– – –
schalten dimmen a1 + a2 zusammen, App-Bedienung	schalten dimmen App-Bedienung	– – –	einschalten	einschalten	– – –	– – –	– – –
schalten a1 + a2 zusammen	schalten	– – –	einschalten	einschalten	– – –	– – –	– – –
schalten dimmen a1 + a2 zusammen, App-Bedienung	schalten dimmen App-Bedienung	– – –	einschalten	einschalten	– – –	– – –	– – –
schalten dimmen a1 + a2 zusammen, Konstantlichtrege-lung, App-Bedienung	schalten Konstantlicht-regelung App-Bedienung	– – –	einschalten	einschalten	– – –	– – –	– – –
– – –	– – –	– – –	– – –	– – –	– – –	– – –	heizen/kühlen 3 Zeitprogramme Fußboden-temperatur
– – –	– – –	– – –	– – –	– – –	– – –	– – –	heizen/kühlen freie Zeitprogram. App-Bedienung Fußboden-temperatur

Die KNX RF Bedienaufsätze ermöglichen die Nutzung und Einbindung von System 3000 Einsätzen in das KNX System. Der jeweilige System 3000 Einsatz repräsentiert einen KNX RF Aktor.

Das Erfassungsfeld ist horizontal ausgerichtet und findet bei Verwendung im Außenbereich evtl. keine Begrenzung. Achten Sie deshalb im Außenbereich auf die entsprechende Eignung des Montageorts oder setzen Sie den Bewegungsmelderaufsatz 2,20 m ein.

Für Montagehöhe bis 2,20 m mit schräg vertikal ausgerichtetem Erfassungsbereich

① abhängig von der anzusteuernden Hauptstelle

Spezifikation	Best.-Nr.	VE	PS	EUR/Stk

System 3000 Schalten

System 3000 Relaisschalteinsatz



	5403 00	1/5	02	**92,42**

+ Notwendiges Zubehör
Einen der nachstehenden Artikel:

System 3000 Systemaufsätze

S3000 Bedienaufs. **5360 ..**	→	247
S3000 Bedienaufs. Pfeile **5361 ..**	→	247
S3000 Touchaufs. **5365 ..**	→	247
S3000 Bedienaufs. Memory Pfeile **5363 ..**	→	248
S3000 Jal.-/Schaltuhr Display **5366 ..**	→	248
S3000 Bedienaufs. BT **5368 ..**	→	249
S3000 Jal.-/Schaltuhr BT Pfeile **5367 ..**	→	250
S3000 RTR Display **5393 ..**	→	251
S3000 RTR BT **5394 ..**	→	252

System 3000 Bewegungsmelderaufsätze

S3000 Beweg.m.aufs. 1,10 m Standard **5373 ..**	→	253
S3000 Beweg.m.aufs. 1,10 m Std NLZ **5379 ..**	→	253
S3000 Beweg.m.aufs. 1,10 m Komfort BT **5374 ..**	→	254
S3000 Beweg.m.aufs. 2,20 m Standard **5375 ..**	→	255
S3000 Beweg.m.aufs. 2,20 m Komfort BT **5376 ..**	→	255
S3000 Präsenz- + Beweg.m. 360°-Aufs. BT **5377 02**	→	256

RF Bedienaufsätze für KNX

RF Bedienaufs. 1f KNX **5104 ..**	→	408
RF Bedienaufs. 1f Pfeile KNX **5105 ..**	→	408
RF Bedienaufs. 1f Heizmodus KNX **5106 ..**	→	408
RF Bedienaufs. 2f KNX **5107 ..**	→	409
RF Bedienaufs. 2f Pfeile KNX **5108 ..**	→	409

eNet Funk Bedienaufsätze

Gira eNet Funk Bedienaufs. **5495 ..**	→	523
Gira eNet Funk Bedienaufs. Pfeile **5494 ..**	→	523
Gira eNet Funk Bedienaufs. Memory **5493 ..**	→	523
Gira eNet Funk Bedienaufs. Memory Pfeile **5492 ..**	→	523

+ Optionales Zubehör

Wipptaster Schließer **3151 00**	→	213
S3000 Nebenst.eins. 2-Draht **5408 00**	→	243
S3000 Nebenst.eins. 3-Dr **5409 00**	→	244

Merkmale
- Schalten von Beleuchtungen und einphasigen Motoren.
- Steuern von elektrischen Fußbodenheizungen und thermischen Stellantrieben in Kombination mit einem Raumtemperaturregler-Aufsatz.
- Adaptive Nullpunktschaltung.
- Anschluss von Nebenstellen möglich.
- Automatisches Ausschalten der Last. Nachlaufzeiten in fünf Stufen einstellbar, nicht nachtriggerbar.
- Testbetrieb zur Funktionsprüfung.
- Betrieb mit Neutralleiteranschluss.

Kombination mit RF Bedienaufsatz 1fach / 2fach für KNX
- Schaltaktorkanal 1fach oder Heizungsaktor 1fach.
- Sensorkanal 1fach bzw. 2fach.
- Lokale Steuerung des System 3000 Einsatzes möglich.
- Funksteuerung von anderen Geräten für KNX als Sensor möglich.
- Temperaturerfassung.
- **Funktionsauswahl des Einsatzes für Schalten:** Schließer-/Öffnerbetrieb, Treppenhausfunktion mit Abschaltvorwarnung, Szenenfunktion (16 Szenen), Sperrfunktion, Zeitverzögerungen.
  Nebenstelleneingang als zusätzliche Bedienstelle für den System 3000 Einsatz oder zur Funksteuerung von anderen Geräten für KNX als Sensor möglich.
- **Funktionsauswahl des Einsatzes für Raumtemperaturregler:** Ansteuerung von 230 V-Stellantrieben, Heiz-, Kühlbetrieb, Heiz- und Kühlbetrieb, Umschaltung des Heiz- oder Kühlbetriebs durch Kommunikationsobjekt oder Nebenstelleneingang. PWM- und 2-Punkt-Regler, absolute und relative Sollwertvorgabe, Wärmebedarfsteuerung inkl. Kaskadierung, Ventilschutzfunktion. Zyklische Überwachung der Fußbodentemperatur, Servicebetrieb für Ventilausgang, Frostschutz-Funktion (automatisch oder per Kommunikationsobjekt), Abgleich des Temperatursensors, Boost-Funktion, Sommer- und Winterkompensation, Szenenfunktion (16 Szenen).

Technische Daten

Nennspannung:	AC 230 V, 50/60 Hz
Stand-by:	0,1 bis 0,5 W
Schaltstrom ohmsch:	16 A (AC1)
Anschlussleistung bei 35 °C	
- HV-LED-Lampen:	typ. 400 W
- Kompaktleuchtstofflampe:	typ. 500 W
- Glühlampen:	2300 W
- HV-Halogen:	2300 W
- Tronic-Trafos:	1500 W
- gewickelter Trafo:	1000 VA
- Leuchtstofflampen, unkompensiert:	1200 VA
Schaltstrom Motoren:	6 A
Kapazitive Last:	920 VA (115 µF)
Nachlaufzeit:	ohne, 1 min, 5 min, 30 min, 60 min
Einbautiefe:	24 mm
Montage:	in Gerätedose nach DIN 49073
Umgebungstemperatur:	-25 °C bis +45 °C

Hinweise
- Bei höherer Umgebungstemperatur als 35 °C ist die angeschlossene Last zu reduzieren.

Spezifikation	Best.-Nr.	VE	PS	EUR/Stk

System 3000 Relaisschalteinsatz potenzialfrei

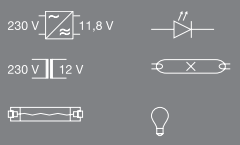

	5407 00	1/5	02	**98,02**

+ Notwendiges Zubehör
Siehe Auflistung bei
S3000 Relaisschalteins. **5403 00** → 231

+ Optionales Zubehör
Siehe Auflistung bei
S3000 Relaisschalteins. **5403 00** → 231

Merkmale
- Schalten von Beleuchtungen und einphasigen Motoren.
- Steuern von elektrischen Fußbodenheizungen und thermischen Stellantrieben in Kombination mit einem Raumtemperaturregler-Aufsatz.
- Schalten abweichender Spannungspotentiale oder Außenleiter über den potentialfreien Kontakt.
- Anschluss von Nebenstellen möglich.
- Automatisches Ausschalten der Last. Nachlaufzeiten in fünf Stufen einstellbar, nicht nachtriggerbar.
- Testbetrieb zur Funktionsprüfung.
- Betrieb mit Neutralleiteranschluss.

Kombination mit RF Bedienaufsatz 1fach / 2fach für KNX
- Schaltaktorkanal 1fach.
- Sensorkanal 1fach bzw. 2fach.
- Lokale Steuerung des System 3000 Einsatzes möglich.
- Funksteuerung von anderen Geräten für KNX als Sensor möglich.
- **Funktionsauswahl des Einsatzes:**
  Schließer-/Öffnerbetrieb, Treppenhausfunktion mit Abschaltvorwarnung, Szenenfunktion (16 Szenen), Sperrfunktion, Zeitverzögerungen.
  Nebenstelleneingang als zusätzliche Bedienstelle für den System 3000 Einsatz oder zur Funksteuerung von anderen KNX Geräten als Sensor möglich.
- Die Kombination der Aufsätze 5393xx und 5394xx ist erst ab I05 (Index) möglich.

Technische Daten

Nennspannung:	AC 230 V, 50/60 Hz
Schaltstrom bei 35 °C	
- ohmsch:	16 A (AC1)
Schaltstrom	
- Leuchtstofflampen:	4 AX
Stand-by:	0,1 bis 0,5 W
Anschlussleistung bei 35 °C	
- HV-LED-Lampen:	typ. 400 W
- Kompaktleuchtstofflampe:	typ. 400 W
- Glühlampen:	2300 W
- HV-Halogen:	2000 W
- Tronic-Trafos:	1500 W
- induktive Trafos:	1000 VA
- Leuchtstofflampen, unkompensiert:	920 VA
Kapazitive Last:	920 VA (115 µF)
Nachlaufzeit:	ohne, 1 min, 5 min, 30 min, 60 min
Einbautiefe:	24 mm
Montage:	in Gerätedose nach DIN 49073
Umgebungstemperatur:	-25 °C bis +45 °C

Hinweise
- Bei höherer Umgebungstemperatur als 35 °C ist die angeschlossene Last zu reduzieren.

Spezifikation	Best.-Nr.	VE	PS	EUR/Stk

System 3000 Relaisschalteinsatz 2fach

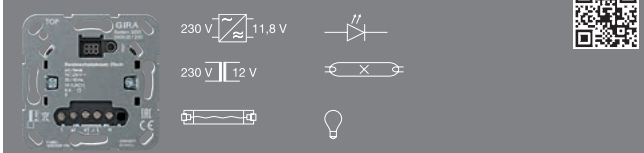

	5404 00	1/5	02	**145,27**

+ Notwendiges Zubehör
Einen der nachstehenden Artikel:

System 3000 Systemaufsätze

S3000 Bedienaufs. 2f **5362 ..**	→	248
S3000 Bedienaufs. **5360 ..**	→	247
S3000 Bedienaufs. Pfeile **5361 ..**	→	247
S3000 Touchaufs. **5365 ..**	→	247
S3000 Bedienaufs. Memory Pfeile **5363 ..**	→	248
S3000 Jal.-/Schaltuhr Display **5366 ..**	→	249
S3000 Bedienaufs. BT **5368 ..**	→	249
S3000 Jal.-/Schaltuhr BT Pfeile **5367 ..**	→	250

System 3000 Bewegungsmelderaufsätze

S3000 Beweg.m.aufs. 1,10 m Standard **5373 ..**	→	253
S3000 Beweg.m.aufs. 1,10 m Std NLZ **5379 ..**	→	253
S3000 Beweg.m.aufs. 1,10 m Komfort BT **5374 ..**	→	254
S3000 Beweg.m.aufs. 2,20 m Standard **5375 ..**	→	255
S3000 Beweg.m.aufs. 2,20 m Komfort BT **5376 ..**	→	255
S3000 Präsenz- + Beweg.m. 360°-Aufs. BT **5377 02**	→	256

RF Bedienaufsätze für KNX

RF Bedienaufs. 1f KNX **5104 ..**	→	408
RF Bedienaufs. 1f Pfeile KNX **5105 ..**	→	408
RF Bedienaufs. 1f Heizmodus KNX **5106 ..**	→	408
RF Bedienaufs. 2f KNX **5107 ..**	→	409
RF Bedienaufs. 2f Pfeile KNX **5108 ..**	→	409

eNet Funk Bedienaufsätze

Gira eNet Funk Bedienaufs. **5495 ..**	→	523
Gira eNet Funk Bedienaufs. Pfeile **5494 ..**	→	523
Gira eNet Funk Bedienaufs. Memory **5493 ..**	→	523
Gira eNet Funk Bedienaufs. Memory Pfeile **5492 ..**	→	523

+ Optionales Zubehör

Wipptaster Schließer **0151 00**		
S3000 Nebenst.eins. 2-Draht **5408 00**	→	243
S3000 Nebenst.eins. 3-Dr **5409 00**	→	244

Merkmale
- Schalten von Beleuchtungen und einphasigen Motoren.
- Adaptive Nullpunktschaltung.
- Anschluss von Nebenstellen möglich.
- Testbetrieb zur Funktionsprüfung.
- Betrieb mit Neutralleiteranschluss.

Kombination mit System 3000 Bedienaufsatz 2fach
- Schalten von zwei unabhängige Ausgänge.
- Zeitfunktion für Ausgang a2 einstellbar.

Kombination mit System 3000 Bedienaufsatz
- Ausgang a2 schaltet abhängig von Ausgang a1, z. B. um eine Lüftung in Abhängigkeit der Beleuchtung einzuschalten und mit Verzögerung auszuschalten.
- Einschaltverzögerung für Ausgang a2 einstellbar.
- Nachlaufzeit für Ausgang a2 einstellbar.

Kombination mit RF Bedienaufsatz 1fach / 2fach für KNX
- Schaltaktorkanal 1fach.
- Sensorkanal 1fach bzw. 2fach.
- Lokale Steuerung des System 3000 Einsatzes möglich.
- Funksteuerung von anderen Geräten für KNX als Sensor möglich.
- **Funktionsauswahl des Einsatzes:**
  Schließer-/Öffnerbetrieb, Treppenhausfunktion mit Abschaltvorwarnung, Szenenfunktion (16 Szenen), Sperrfunktion, Zeitverzögerungen.
  Nebenstelleneingang als zusätzliche Bedienstelle für den System 3000 Einsatz oder zur Funksteuerung von anderen KNX Geräten als Sensor möglich.

Spezifikation	Best.-Nr.	VE	PS	EUR/Stk

Technische Daten

Nennspannung:	AC 230 V, 50/60 Hz
Stand-by:	0,1 bis 0,5 W
Schaltstrom ohmsch:	10 A (AC1)
Anschlussleistung bei 25 °C pro Ausgang	
- HV-LED-Lampen:	typ. 400 W
- Kompaktleuchtstofflampe:	typ. 500 W
- Glühlampen:	1500 W
- HV-Halogen:	1500 W
- Tronic-Trafos:	1000 W
- gewickelter Trafo:	625 VA
- Leuchtstofflampen, unkompensiert:	750 VA
Schaltstrom Motoren:	3 A
Kapazitive Last:	580 VA (70 µF)
Ausgang a2	
- Zeitfunktion/Nachlaufzeit:	ohne, 1 min, 5 min, 30 min, 60 min
- Einschaltverzögerung:	ohne, 3 min
Einbautiefe:	24 mm
Montage:	in Gerätedose nach DIN 49073
Umgebungstemperatur:	-25 °C bis +45 °C

Hinweise
- In Kombination mit einem Bewegungsmelderaufsatz Standard, Bedienaufsatz Memory, Jalousie- und Schaltuhr Display oder Jalousie- und Schaltuhr BT verhält sich der Relaisschalteinsatz 2fach wie mit einem Bedienaufsatz.
- In Kombination mit einem Bewegungsmelderaufsatz Komfort BT oder Präsenz- und Bewegungsmelder 360°-Aufsatz BT schaltet bei Bewegung Ausgang a1 helligkeitsabhängig und Ausgang a2 helligkeitsunabhängig und zeitverzögert ein.
- Bei höherer Umgebungstemperatur als 25 °C ist die angeschlossene Last zu reduzieren.

Spezifikation	Best.-Nr.	VE	PS	EUR/Stk

System 3000 Elektronischer Schalteinsatz

	5405 00	1/5	02	**92,42**

+Notwendiges Zubehör

Siehe Auflistung bei

S3000 Relaisschalteins. **5403 00** → 231

+Optionales Zubehör

Wipptaster Schließer **3151 00** → 213
S3000 Nebenst.eins. 2-Draht **5408 00** → 243
S3000 Nebenst.eins. 3-Dr **5409 00** → 244

Merkmale
- Anschluss von Nebenstellen möglich.
- Steuern von thermischen Stellantrieben in Kombination mit einem Raumtemperaturregler-Aufsatz.
- Lampenschonendes Einschalten.
- Elektronischer Kurzschlussschutz.
- Elektronischer Übertemperaturschutz.
- Betrieb mit und ohne Neutralleiteranschluss.

Betrieb mit Neutralleiter
- Schalten von Glühlampen, HV-Halogenlampen, elektronischen oder induktiven Trafos mit Halogen- oder LED-Lampen, schalt oder dimmbare HV-LED- oder Kompaktleuchtstofflampen.
- Gerät versorgt sich über Außenleiter und Neutralleiter daher erfolgt kein Phasenanschnitt oder Phasenabschnitt.

Betrieb ohne Neutralleiter
- Schalten von Glühlampen, HV-Halogenlampen, elektronischen oder induktiven Trafos mit Halogen- oder LED-Lampen, dimmbaren HV-LED- oder Kompaktleuchtstofflampen.
- Gerät versorgt sich über den Außenleiter und die angeschlossene Last und arbeitet deshalb im Phasenan- oder Phasenabschnittprinzip.
- Automatische oder manuelle Einstellung des zur Last passenden Dimmprinzips (Phasenan- oder Phasenabschnitt).
- Anzeige der eingestellten Betriebsart mittels LED.

Kombination mit RF Bedienaufsatz 1fach / 2fach für KNX
- Schaltaktorkanal 1fach oder Heizungsaktor 1fach.
- Sensorkanal 1fach bzw. 2fach.
- Lokale Steuerung des System 3000 Einsatzes möglich.
- Funksteuerung von anderen Geräten für KNX als Sensor möglich.
- Temperaturerfassung: Es ist darauf zu achten, dass die angeschlossenen Lasten 40 W nicht überschreiten.
- **Funktionsauswahl des Einsatzes für Schalten:** Schließer-/Öffnerbetrieb, Treppenhausfunktion mit Abschaltvorwarnung, Szenenfunktion (16 Szenen), Sperrfunktion, Zeitverzögerungen.
  Nebenstelleneingang als zusätzliche Bedienstelle für den System 3000 Einsatz oder zur Funksteuerung von anderen Geräten für KNX als Sensor möglich.
- **Funktionsauswahl des Einsatzes für Raumtemperaturregler:** Ansteuerung von 230 V-Stellantrieben, Heiz-, Kühlbetrieb, Heiz- und Kühlbetrieb, Umschaltung des Heiz- oder Kühlbetriebs durch Kommunikationsobjekt oder Nebenstelleneingang. PWM- und 2-Punkt-Regler, absolute und relative Sollwertvorgabe, Wärmebedarfsteuerung inkl. Kaskadierung, Ventilschutzfunktion. Zyklische Überwachung der Fußbodentemperatur, Servicebetrieb für Ventilausgang, Frostschutz-Funktion (automatisch oder per Kommunikationsobjekt), Abgleich des Temperatursensors, Boost-Funktion, Sommer- und Winterkompensation, Szenenfunktion (16 Szenen).
  Nebenstelleneingang als zusätzliche Bedienstelle für den System 3000 Einsatz oder zur Funksteuerung von anderen Geräten für KNX als Sensor möglich. Alternativ kann der Nebenstelleingang zur Umschaltung zwischen dem Heiz- und Kühlbetrieb parametriert werden.
- Es ist darauf zu achten, dass die angeschlossenen Lasten 40 W nicht überschreiten, wenn der elektronische Schalteinastz als Raumtemperaturregler fungiert.
- Dimmbare HV-LED-Lampe erforderlich.

Spezifikation	Best.-Nr.	VE	PS	EUR/Stk

Technische Daten

Nennspannung:	AC 230 V, 50/60 Hz
Stand-by:	0,1 bis 0,5 W
Anschlussleistung bei 25 °C	
- HV-LED-Lampen, dimmbar (Phasenanschnitt):	typ. 3 bis 100 W
- HV-LED-Lampen, dimmbar (Phasenanschnitt):	typ. 3 bis 200 W
- Kompaktleuchtstofflampe:	typ. 3 bis 100 W
- Glühlampen:	20 bis 400 W
- HV-Halogen:	20 bis 400 W
- Tronic-Trafos:	20 bis 400 W
- elektronischer Trafo mit NV-LED:	typ. 20 bis 100 W
- gewickelter Trafo:	20 bis 400 VA
- gewickelter Trafo mit NV-LED:	typ. 20 bis 100 VA
Thermische Stellantriebe:	max. 10
Leitungslänge	
- Last:	max. 100 m
- Nebenstelle:	max. 100 m
Einbautiefe:	24 mm
Montage:	in Gerätedose nach DIN 49073
Umgebungstemperatur:	-5 °C bis +45 °C

Hinweise
- Beim Betrieb ohne Neutralleiter erhöht sich die Mindestlast für Glühlampen, HV-Halogen, Tronic-Trafos und gewickelte Trafos auf 50 W.
- Bei höherer Umgebungstemperatur als 25 °C ist die angeschlossene Last zu reduzieren.

Spezifikation	Best.-Nr.	VE	PS	EUR/Stk

System 3000 Impulseinsatz

	5410 00	1	02	**73,39**

+ Notwendiges Zubehör
Einen der nachstehenden Artikel:
System 3000 Systemaufsätze
S3000 Bedienaufs. **5360 ..** → 247
S3000 Bedienaufs. Pfeile **5361 ..** → 247
System 3000 Bewegungsmelderaufsätze
S3000 Beweg.m.aufs. 1,10 m Standard **5373 ..** → 253
S3000 Beweg.m.aufs. 1,10 m Std NLZ **5379 ..** → 253
S3000 Beweg.m.aufs. 1,10 m Komfort BT **5374 ..** → 254
S3000 Beweg.m.aufs. 2,20 m Standard **5375 ..** → 255
S3000 Beweg.m.aufs. 2,20 m Komfort BT **5376 ..** → 255
S3000 Präsenz- + Beweg.m. 360°-Aufs. BT **5377 02** → 256

+ Optionales Zubehör
Treppenlichtautomat REG **0821 00** → 235

Merkmale
- Manuelles oder automatisches Einschalten eines Treppenlichtautomaten.
- Manuelles Schalten mit System 3000 Bedienaufsatz.
- Automatisches Schalten mit Bewegungsmelderaufsatz oder Präsenz- und Bewegungsmelder 360°-Aufsatz Bluetooth® aus dem System 3000.

Technische Daten

Nennspannung:	AC 230 V, 50 Hz
Stand-by:	0,25 bis 0,45 W
Stromaufnahme:	ca. 2,8 mA
Einbautiefe:	24 mm
Montage:	in Gerätedose nach DIN 49073
Umgebungstemperatur:	-5 °C bis +45 °C

Spezifikation	Best.-Nr.	VE	PS	EUR/Stk

Treppenlichtautomat

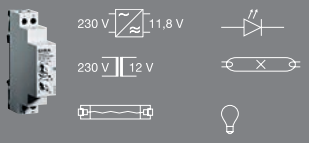

REG	**0821 00**	1	02	**116,14**

+ Notwendiges Zubehör
S3000 Impulseins. **5410 00** → 235

+ Optionales Zubehör
Wipptaster Schließer **0151 00**
S3000 Nebenst.eins. 2-Draht **5408 00** → 243
S3000 Impulseins. **5410 00** → 235

Merkmale
- Manuelles oder automatisches Schalten von Licht in Treppenhäusern.
- Einschalten mittels System 2000 und System 3000 Impulseinsatz oder Installationstastern.
- Nachlaufzeit einstellbar.
- Elektronischer Überlastschutz für den Steuereingang.
- Automatikfunktion mit oder ohne Ausschaltvorwarnung.
- Licht dauerhaft ein- oder ausschalten.
- Einsatz in 3- oder 4-Leiterschaltung.

Technische Daten

Nennspannung:	AC 230 V, 50 Hz
Strombelastung Steuereingang A1:	40 mA
Schaltspannung:	AC 250 V
Schaltstrom ohmsch:	16 A
Einschaltstrom 20 ms:	max. 165 A
Mindestschaltstrom AC:	100 mA
Anschlussleistung	
- HV-LED-Lampen:	typ. 400 W
- Glühlampen:	2300 W
- HV-Halogen:	2300 W
- Tronic-Trafo:	1500 W
- gewickelter Trafo:	1000 VA
- Leuchtstofflampen, unkompensiert:	1200 VA
- Leuchtstofflampen, Duo-Schaltung:	2300 (140 µF)
- Leuchtstofflampen, parallelkompensiert:	920 VA
- EVG:	typabhängig
Leitungslänge	
- Last:	max. 100 m
- Steuerleitung:	max. 100 m
Einschaltzeit:	10 s bis 15 min
Umgebungstemperatur:	+5 °C bis +45 °C
Abmessungen	
- Teilungseinheiten (TE):	1

Spezifikation	Best.-Nr.	VE	PS	EUR/Stk

System 3000 Dimmen

System 3000 Universal-LED-Drehdimmeinsatz Standard

2450 00	1/5	02	**88,33**

+ Notwendiges Zubehör

Abd. Knopf Dimmer/Potentiometer **0650 ..**

- System 55 → 51
- Flächenschalter → 137

+ Optionales Zubehör

Kompensationsmodul LED **2375 00** → 268

Leistungszusatz

S3000 Uni-LED-Lstg.zusatz REG **2383 00** → 242

Merkmale

- Schalten und Dimmen von Glühlampen, HV-Halogenlampen, elektronischen Trafos für Halogen- oder LED-Lampen, dimmbaren induktiven Trafos für Halogen- oder LED-Lampen, HV-LED- oder Kompaktleuchtstofflampen.
- Automatische Einstellung des zur Last passenden Dimmprinzips (Phasenan- oder Phasenabschnitt).
- Lampenschonendes Einschalten.
- Einschalthelligkeit dauerhaft speicherbar.
- Einschalten mit zuletzt eingestellter Helligkeit oder gespeicherter Einschalthelligkeit.
- Minimalhelligkeit einstellbar.
- Elektronischer Kurzschlussschutz.
- Elektronischer Übertemperaturschutz.
- Betrieb mit und ohne Neutralleiteranschluss.

Technische Daten

Nennspannung:	AC 230 V, 50/60 Hz
Stand-by:	max. 0,35 W
Anschlussleistung bei 25 °C	
- HV-LED-Lampen (Phasenanschnitt):	typ. 3 bis 60 W
- HV-LED-Lampen (Phasenabschnitt):	typ. 3 bis 120 W
- Kompaktleuchtstofflampe:	typ. 3 bis 60 W
- Glühlampen:	20 bis 210 W
- HV-Halogen:	20 bis 210 W
- Tronic-Trafos:	20 bis 210 W
- elektronischer Trafo mit NV-LED:	typ. 20 bis 60 W
- gewickelter Trafo:	20 bis 210 VA
- gewickelter Trafo mit NV-LED:	typ. 20 bis 60 VA
Leitungslänge	
- Last:	max. 100 m
Montage:	in Gerätedose nach DIN 49073
Einbautiefe:	24 mm
Umgebungstemperatur:	-5 °C bis +45 °C

Hinweise

- Grundsätzlich ist der Betrieb des Dimmers ohne Anschluss des Neutralleiters möglich, einige LED- und CFLi-Leuchtmittel machen zur Vermeidung von Flackererscheinungen jedoch den Neutralleiteranschluss erforderlich.
- Beim Betrieb ohne Neutralleiter erhöht sich die Mindestlast für Glühlampen, HV-Halogen, Tronic-Trafos und gewickelte Trafos auf 50 W.
- Elektronische Trafos und Vorschaltgeräte für LED-Leuchtmittel können in dem vom Hersteller angegebenen Dimmverfahren betrieben werden.
- Bei höherer Umgebungstemperatur als 25 °C ist die angeschlossene Last zu reduzieren.

Spezifikation	Best.-Nr.	VE	PS	EUR/Stk

System 3000 Universal-LED-Drehdimmeinsatz Komfort

	2455 00	1/5	02	**120,95**

+ Notwendiges Zubehör

Abd. Knopf Dimmer/Potentiometer **0650 ..**
- System 55 → 51
- Flächenschalter → 137

+ Optionales Zubehör

Kompensationsmodul LED **2375 00** → 268

Nebenstellen

S3000 Dreh-Nebenst.eins. 3-Dr **2389 00** → 244
S3000 Nebenst.eins. 2-Draht **5408 00** → 243
S3000 Nebenst.eins. 3-Dr **5409 00** → 244
Wipptaster Schließer **0151 00**

Leistungszusatz

S3000 Uni-LED-Lstg.zusatz REG **2383 00** → 242

Merkmale
- Schalten und Dimmen von Glühlampen, HV-Halogenlampen, elektronischen Trafos für Halogen- oder LED-Lampen, dimmbaren induktiven Trafos für Halogen- oder LED-Lampen, HV-LED- oder Kompaktleuchtstofflampen.
- Anschluss von Nebenstellen möglich.
- Automatische oder manuelle Einstellung des zur Last passenden Dimmprinzips (Phasenan- oder Phasenabschnitt).
- Anzeige der eingestellten Betriebsart mittels LED.
- Lampenschonendes Einschalten.
- Einschalthelligkeit dauerhaft speicherbar.
- Einschalten mit zuletzt eingestellter Helligkeit oder gespeicherter Einschalthelligkeit.
- Hotel-Card-Funktion aktivierbar: Licht schaltet nach Spannungsunterbrechung "Ein" (ab Index 01).
- Minimalhelligkeit einstellbar.
- Elektronischer Kurzschlussschutz.
- Elektronischer Übertemperaturschutz.
- Betrieb mit und ohne Neutralleiteranschluss.

Technische Daten

Nennspannung:	AC 230 V, 50/60 Hz
Stand-by:	max. 0,35 W
Anschlussleistung bei 25 °C	
- HV-LED-Lampen (Phasenanschnitt):	typ. 3 bis 100 W
- HV-LED-Lampen (Phasenabschnitt):	typ. 3 bis 400 W
- Kompaktleuchtstofflampe:	typ. 3 bis 100 W
- Glühlampen:	20 bis 420 W
- HV-Halogen:	20 bis 420 W
- Tronic-Trafos:	20 bis 420 W
- elektronischer Trafo mit NV-LED (Phasenanschnitt):	typ. 20 bis 100 W
- elektronischer Trafo mit NV-LED (Phasenabschnitt):	typ. 20 bis 200 W
- gewickelter Trafo:	20 bis 420 VA
- gewickelter Trafo mit NV-LED:	typ. 20 bis 100 VA
Nebenstellen	
- unbeleuchtete mechanische Taster:	unbegrenzt
- Nebenstelleneinsatz 2-Draht:	unbegrenzt
- Nebenstelleneinsatz 3-Draht:	max. 10
Leitungslänge	
- Nebenstelle:	max. 100 m
- Last:	max. 100 m
Montage:	in Gerätedose nach DIN 49073
Einbautiefe:	24 mm
Umgebungstemperatur:	-5 °C bis +45 °C

Spezifikation Best.-Nr. VE PS EUR/Stk

Hinweise
- Grundsätzlich ist der Betrieb des Dimmers ohne Anschluss des Neutralleiters möglich, einige LED- und CFLi-Leuchtmittel machen zur Vermeidung von Flackererscheinungen jedoch den Neutralleiteranschluss erforderlich.
- Beim Betrieb ohne Neutralleiter erhöht sich die Mindestlast für Glühlampen, HV-Halogen, Tronic-Trafos und gewickelte Trafos auf 50 W.
- Elektronische Trafos und Vorschaltgeräte für LED-Leuchtmittel können in dem vom Hersteller angegebenen Dimmverfahren betrieben werden.
- Bei höherer Umgebungstemperatur als 25 °C ist die angeschlossene Last zu reduzieren.

Spezifikation	Best.-Nr.	VE	PS	EUR/Stk

System 3000 Universal-LED-Dimmeinsatz Standard

	5400 00	1/5	02	**101,92**

+Notwendiges Zubehör
Einen der nachstehenden Artikel:

System 3000 Systemaufsätze

S3000 Bedienaufs. **5360 ..**	→	247
S3000 Bedienaufs. Pfeile **5361 ..**	→	247
S3000 Touchaufs. **5365 ..**	→	247
S3000 Bedienaufs. Memory Pfeile **5363 ..**	→	248
S3000 Jal.-/Schaltuhr Display **5366 ..**	→	249
S3000 Bedienaufs. BT **5368 ..**	→	249
S3000 Jal.-/Schaltuhr BT Pfeile **5367 ..**	→	250

System 3000 Bewegungsmelderaufsätze

S3000 Beweg.m.aufs. 1,10 m Standard **5373 ..**	→	253
S3000 Beweg.m.aufs. 1,10 m Std NLZ **5379 ..**	→	253
S3000 Beweg.m.aufs. 1,10 m Komfort BT **5374 ..**	→	254
S3000 Beweg.m.aufs. 2,20 m Standard **5375 ..**	→	255
S3000 Beweg.m.aufs. 2,20 m Komfort BT **5376 ..**	→	255
S3000 Präsenz- + Beweg.m. 360°-Aufs. BT **5377 02**	→	256

RF Bedienaufsätze für KNX

RF Bedienaufs. 1f KNX **5104 ..**	→	408
RF Bedienaufs. 1f Pfeile KNX **5105 ..**	→	408
RF Bedienaufs. 1f Heizmodus KNX **5106 ..**	→	408
RF Bedienaufs. 2f KNX **5107 ..**	→	409
RF Bedienaufs. 2f Pfeile KNX **5108 ..**	→	409

eNet Funk Bedienaufsätze

Gira eNet Funk Bedienaufs. **5495 ..**	→	523
Gira eNet Funk Bedienaufs. Pfeile **5494 ..**	→	523
Gira eNet Funk Bedienaufs. Memory **5493 ..**	→	523
Gira eNet Funk Bedienaufs. Memory Pfeile **5492 ..**	→	523

+Optionales Zubehör

Kompensationsmodul LED **2375 00**	→	268

Leistungszusatz

S3000 Uni-LED-Lstg.zusatz REG **2383 00**	→	242

Merkmale
- Schalten und Dimmen von Glühlampen, HV-Halogenlampen, elektronischen Trafos für Halogen- oder LED-Lampen, dimmbaren induktiven Trafos für Halogen- oder LED-Lampen, HV-LED- oder Kompaktleuchtstofflampen.
- Automatische oder manuelle Einstellung des zur Last passenden Dimmprinzips (Phasenan- oder Phasenabschnitt).
- Anzeige der eingestellten Betriebsart mittels LED.
- Lampenschonendes Einschalten.
- Einschalthelligkeit dauerhaft speicherbar.
- Einschalten mit zuletzt eingestellter Helligkeit oder gespeicherter Einschalthelligkeit.
- Minimalhelligkeit einstellbar.
- Elektronischer Kurzschlussschutz.
- Elektronischer Übertemperaturschutz.
- Betrieb mit und ohne Neutralleiteranschluss.
- Tastdimmer.

Kombination mit RF Bedienaufsatz 1fach / 2fach für KNX
- Dimmaktorkanal 1fach.
- Sensorkanal 1fach bzw. 2fach.
- Lokale Steuerung des System 3000 Einsatzes möglich.
- Funksteuerung von anderen Geräten für KNX als Sensor möglich.
- **Funktionsauswahl des Einsatzes:**
  Dimmverhalten und Dimmkennlinie einstellbar, Soft-Ein und Soft-Aus-Funktion, Fading-Funktion, Treppenhausfunktion mit Abschaltvorwarnung, Szenenfunktion (16 Szenen), Sperrfunktion, Zeitverzögerungen.

Spezifikation	Best.-Nr.	VE	PS	EUR/Stk

Technische Daten

Nennspannung:	AC 230 V, 50/60 Hz
Stand-by:	0,1 bis 0,5 W
Anschlussleistung bei 25 °C	
- HV-LED-Lampen (Phasenanschnitt):	typ. 3 bis 60 W
- HV-LED-Lampen (Phasenabschnitt):	typ. 3 bis 120 W
- Kompaktleuchtstofflampe:	typ. 3 bis 60 W
- Glühlampen:	20 bis 210 W
- HV-Halogen:	20 bis 210 W
- Tronic-Trafos:	20 bis 210 W
- elektronischer Trafo mit NV-LED (Phasenanschnitt):	typ. 20 bis 60 W
- elektronischer Trafo mit NV-LED (Phasenabschnitt):	typ. 20 bis 120 W
- gewickelter Trafo:	20 bis 210 VA
- gewickelter Trafo mit NV-LED:	typ. 20 bis 60 VA
Leitungslänge	
- Last:	max. 100 m
Einbautiefe:	24 mm
Montage:	in Gerätedose nach DIN 49073
Umgebungstemperatur:	-5 °C bis +45 °C

Hinweise
- Grundsätzlich ist der Betrieb des Dimmers ohne Anschluss des Neutralleiters möglich, einige LED- und CFLi-Leuchtmittel machen zur Vermeidung von Flackererscheinungen jedoch den Neutralleiteranschluss erforderlich.
- Beim Betrieb ohne Neutralleiter erhöht sich die Mindestlast für Glühlampen, HV-Halogen, Tronic-Trafos und gewickelte Trafos auf 50 W.
- Elektronische Trafos und Vorschaltgeräte für LED-Leuchtmittel können in dem vom Hersteller angegebenen Dimmverfahren betrieben werden.
- Bei höherer Umgebungstemperatur als 25 °C ist die angeschlossene Last zu reduzieren.

Spezifikation	Best.-Nr.	VE	PS	EUR/Stk

System 3000 Universal-LED-Dimmeinsatz Komfort



	5401 00	1/5	02	**129,11**

+ Notwendiges Zubehör

Siehe Auflistung bei

S3000 Uni-LED-Dimmeins. Standard **5400 00**	→	238

+ Optionales Zubehör

Kompensationsmodul LED **2375 00**	→	268
Nebenstellen		
S3000 Nebenst.eins. 2-Draht **5408 00**	→	243
S3000 Nebenst.eins. 3-Dr **5409 00**	→	244
S3000 Dreh-Nebenst.eins. 3-Dr **2389 00**	→	244
Wipptaster Schließer **0151 00**		
Leistungszusatz		
S3000 Uni-LED-Lstg.zusatz REG **2383 00**	→	242

Merkmale

- Schalten und Dimmen von Glühlampen, HV-Halogenlampen, elektronischen Trafos für Halogen- oder LED-Lampen, dimmbaren induktiven Trafos für Halogen- oder LED-Lampen, HV-LED- oder Kompaktleuchtstofflampen.
- Anschluss von Nebenstellen möglich.
- Automatische oder manuelle Einstellung des zur Last passenden Dimmprinzips (Phasenan- oder Phasenabschnitt).
- Anzeige der eingestellten Betriebsart mittels LED.
- Lampenschonendes Einschalten.
- Einschalthelligkeit dauerhaft speicherbar.
- Einschalten mit zuletzt eingestellter Helligkeit oder gespeicherter Einschalthelligkeit.
- Hotel-Card-Funktion aktivierbar: Licht schaltet nach Spannungsunterbrechung "Ein" (ab Indexstand 02).
- Minimalhelligkeit einstellbar.
- Elektronischer Kurzschlussschutz.
- Elektronischer Übertemperaturschutz.
- Betrieb mit und ohne Neutralleiteranschluss.
- Tastdimmer.

Kombination mit RF Bedienaufsatz 1fach / 2fach für KNX

- Dimmaktorkanal 1fach.
- Sensorkanal 1fach bzw. 2fach.
- Lokale Steuerung des System 3000 Einsatzes möglich.
- Funksteuerung von anderen Geräten für KNX als Sensor möglich.
- **Funktionsauswahl des Einsatzes:**
  Dimmverhalten und Dimmkennlinie einstellbar, Soft-Ein und Soft-Aus-Funktion, Fading-Funktion, Treppenhausfunktion mit Abschaltvorwarnung, Szenenfunktion (16 Szenen), Sperrfunktion, Zeitverzögerungen.
  Nebenstelleneingang als zusätzliche Bedienstelle für den System 3000 Einsatz oder zur Funksteuerung von anderen KNX Geräten als Sensor möglich.

Spezifikation	Best.-Nr.	VE	PS	EUR/Stk

Technische Daten

Nennspannung:	AC 230 V, 50/60 Hz
Stand-by:	0,1 bis 0,5 W
Anschlussleistung bei 25 °C	
- HV-LED-Lampen (Phasenanschnitt):	typ. 3 bis 100 W
- HV-LED-Lampen (Phasenabschnitt):	typ. 3 bis 400 W
- Kompaktleuchtstofflampe:	typ. 3 bis 100 W
- Glühlampen:	20 bis 420 W
- HV-Halogen:	20 bis 420 W
- Tronic-Trafos:	20 bis 420 W
- elektronischer Trafo mit NV-LED (Phasenanschnitt):	typ. 20 bis 100 W
- elektronischer Trafo mit NV-LED (Phasenabschnitt):	typ. 20 bis 200 W
- gewickelter Trafo:	20 bis 420 VA
- gewickelter Trafo mit NV-LED:	typ. 20 bis 100 VA
Nebenstellen	
- unbeleuchtete mechanische Taster:	unbegrenzt
- Nebenstelleneinsatz 2-Draht:	unbegrenzt
- Nebenstelleneinsatz 3-Draht:	max. 10
Leitungslänge	
- Last:	max. 100 m
- Nebenstelle:	max. 100 m
Einbautiefe:	24 mm
Montage:	in Gerätedose nach DIN 49073
Umgebungstemperatur:	-5 °C bis +45 °C

Hinweise

- Grundsätzlich ist der Betrieb des Dimmers ohne Anschluss des Neutralleiters möglich, einige LED- und CFLi-Leuchtmittel machen zur Vermeidung von Flackererscheinungen jedoch den Neutralleiteranschluss erforderlich.
- Beim Betrieb ohne Neutralleiter erhöht sich die Mindestlast für Glühlampen, HV-Halogen, Tronic-Trafos und gewickelte Trafos auf 50 W.
- Elektronische Trafos und Vorschaltgeräte für LED-Leuchtmittel können in dem vom Hersteller angegebenen Dimmverfahren betrieben werden.
- Bei höherer Umgebungstemperatur als 25 °C ist die angeschlossene Last zu reduzieren.

Spezifikation	Best.-Nr.	VE	PS	EUR/Stk

System 3000 Universal-LED-Dimmeinsatz Komfort 2fach



	5402 00	1/5	02	**171,70**

+Notwendiges Zubehör
Einen der nachstehenden Artikel:

S3000 Bedienaufs. 2f **5362 ..**	→	248
Siehe Auflistung bei		
S3000 Uni-LED-Dimmeins. Standard **5400 00**	→	238
S3000 Beweg.m.aufs. 1,10 m Std NLZ **5379 ..**	→	253

+Optionales Zubehör

Kompensationsmodul LED **2375 00**	→	268
Nebenstellen		
S3000 Nebenst.eins. 2-Draht **5408 00**	→	243
S3000 Nebenst.eins. 3-Dr **5409 00**	→	244
S3000 Dreh-Nebenst.eins. 3-Dr **2389 00**	→	244
Wipptaster Schließer **0151 00**		
Leistungszusatz		
S3000 Uni-LED-Lstg.zusatz REG **2383 00**	→	242

Merkmale
- Zwei unabhängige Ausgänge für zwei Leuchtengruppen.
- Schalten und Dimmen von Glühlampen, HV-Halogenlampen, elektronischen Trafos für Halogen- oder LED-Lampen, dimmbaren induktiven Trafos für Halogen- oder LED-Lampen, HV-LED- oder Kompaktleuchtstofflampen.
- Anschluss von Nebenstellen möglich.
- Mit System 3000 Nebenstelleneinsatz 3-Draht in Verbindung mit einem System 3000 Bedienaufsatz 2fach sind beide Ausgänge separat bedienbar.
- Automatische oder manuelle Einstellung des zur Last passenden Dimmprinzips (Phasenan- oder Phasenabschnitt).
- Anzeige der eingestellten Betriebsart mittels LED.
- Lampenschonendes Einschalten.
- Einschalthelligkeit dauerhaft speicherbar.
- Einschalten mit zuletzt eingestellter Helligkeit oder gespeicherter Einschalthelligkeit.
- Minimalhelligkeit einstellbar.
- Elektronischer Kurzschlussschutz.
- Elektronischer Übertemperaturschutz.
- Betrieb mit und ohne Neutralleiteranschluss.
- Tastdimmer.

Kombination mit RF Bedienaufsatz 1fach / 2fach für KNX
- Sensorkanal 1fach bzw. 2fach.
- Lokale Steuerung des System 3000 Einsatzes möglich.
- Funksteuerung von anderen Geräten für KNX als Sensor möglich.
- **Funktionsauswahl des Einsatzes:**
  Dimmverhalten und Dimmkennlinie einstellbar, Soft-Ein und Soft-Aus-Funktion, Fading-Funktion, Treppenhausfunktion mit Abschaltvorwarnung, Szenenfunktion (16 Szenen), Sperrfunktion, Zeitverzögerungen.
  Nebenstelleneingang als zusätzliche Bedienstelle für den System 3000 Einsatz oder zur Funksteuerung von anderen KNX Geräten als Sensor möglich.

Spezifikation	Best.-Nr.	VE	PS	EUR/Stk

Technische Daten

Nennspannung:	AC 230 V, 50/60 Hz
Stand-by:	0,1 bis 0,5 W
Anschlussleistung bei 25 °C pro Ausgang	
- HV-LED-Lampen (Phasenanschnitt):	typ. 3 bis 50 W
- HV-LED-Lampen (Phasenabschnitt):	typ. 3 bis 100 W
- Kompaktleuchtstofflampe:	typ. 3 bis 50 W
- Glühlampen:	20 bis 210 W
- HV-Halogen:	20 bis 210 W
- Tronic-Trafos:	20 bis 210 W
- elektronischer Trafo mit NV-LED (Phasenanschnitt):	typ. 20 bis 50 W
- elektronischer Trafo mit NV-LED (Phasenabschnitt):	typ. 20 bis 100 W
- gewickelter Trafo:	20 bis 210 VA
- gewickelter Trafo mit NV-LED:	typ. 20 bis 50 VA
Nebenstellen	
- unbeleuchtete mechanische Taster:	unbegrenzt
- Nebenstelleneinsatz 2-Draht:	unbegrenzt
- Nebenstelleneinsatz 3-Draht:	max. 10
Leitungslänge	
- Last:	max. 100 m
- Nebenstelle:	max. 100 m
Einbautiefe:	30 mm
Montage:	in Gerätedose nach DIN 49073
Umgebungstemperatur:	-5 °C bis +45 °C

Hinweise
- Grundsätzlich ist der Betrieb des Dimmers ohne Anschluss des Neutralleiters möglich, einige LED- und CFLi-Leuchtmittel machen zur Vermeidung von Flackererscheinungen jedoch den Neutralleiteranschluss erforderlich.
- Beim Betrieb ohne Neutralleiter erhöht sich die Mindestlast für Glühlampen, HV-Halogen, Tronic-Trafos und gewickelte Trafos auf 50 W.
- Elektronische Trafos und Vorschaltgeräte für LED-Leuchtmittel können in dem vom Hersteller angegebenen Dimmverfahren betrieben werden.
- Bei höherer Umgebungstemperatur als 25 °C ist die angeschlossene Last zu reduzieren.

Spezifikation	Best.-Nr.	VE	PS	EUR/Stk

System 3000 Universal-LED-Dimmer Mini

	2440 00	1/5	02	**97,84**

+ Notwendiges Zubehör
Einen der nachstehenden Artikel:

S3000 Nebenst.eins. 2-Draht **5408 00**	→	243
S3000 Nebenst.eins. 3-Dr **5409 00**	→	244
S3000 Dreh-Nebenst.eins. 3-Dr **2389 00**	→	244
Wipptaster Schließer **3151 00**	→	213

+ Optionales Zubehör

Kompensationsmodul LED **2375 00**	→	268
EB-Adapter Minigehäuse **5429 00**	→	530
Leistungszusatz		
S3000 Uni-LED-Lstg.zusatz REG **2383 00**	→	242

Merkmale
- Schalten und Dimmen von Glühlampen, HV-Halogenlampen, elektronischen Trafos für Halogen- oder LED-Lampen, dimmbaren induktiven Trafos für Halogen- oder LED-Lampen, HV-LED- oder Kompaktleuchtstofflampen.
- Bedienung über Nebenstellen.
- Automatische oder manuelle Einstellung des zur Last passenden Dimmprinzips (Phasenan- oder Phasenabschnitt).
- Anzeige der eingestellten Betriebsart mittels LED.
- Lampenschonendes Einschalten.
- Einschalthelligkeit dauerhaft speicherbar.
- Einschalten mit zuletzt eingestellter Helligkeit oder gespeicherter Einschalthelligkeit.
- Minimalhelligkeit einstellbar.
- Elektronischer Kurzschlussschutz.
- Elektronischer Übertemperaturschutz.
- Betrieb mit und ohne Neutralleiteranschluss.

Technische Daten

Nennspannung:	AC 230 V, 50/60 Hz
Stand-by:	max. 0,3 W
Anschlussleistung bei 25 °C	
- HV-LED-Lampen (Phasenanschnitt):	typ. 3 bis 50 W
- HV-LED-Lampen (Phasenabschnitt):	typ. 3 bis 100 W
- Kompaktleuchtstofflampe:	typ. 3 bis 50 W
- Glühlampen:	20 bis 210 W
- HV-Halogen:	20 bis 210 W
- Tronic-Trafos:	20 bis 210 W
- elektronischer Trafo mit NV-LED (Phasenanschnitt):	typ. 20 bis 50 W
- elektronischer Trafo mit NV-LED (Phasenabschnitt):	typ. 20 bis 100 W
- gewickelter Trafo:	20 bis 210 VA
- gewickelter Trafo mit NV-LED:	typ. 20 bis 50 VA
Nebenstellen	
- unbeleuchtete mechanische Taster:	unbegrenzt
- Nebenstelleneinsatz 2-Draht:	unbegrenzt
- Nebenstelleneinsatz 3-Draht:	10
Leitungslänge	
- Nebenstelle:	max. 100 m
- Last:	max. 100 m
Montage:	in Gerätedose nach DIN 49073 in Kombination mit einer geeigneten Abdeckung
Anschlussquerschnitt	
- eindrähtig:	max. 4 mm²
- feindrähtig ohne Aderendhülse:	max. 4 mm²
- feindrähtig mit Aderendhülse:	max. 2,5 mm²
Umgebungstemperatur:	-5 °C bis +45 °C
Abmessungen in mm	Ø 48 H 19,5

Hinweise
- Grundsätzlich ist der Betrieb des Dimmers ohne Anschluss des Neutralleiters möglich, einige LED- und CFLi-Leuchtmittel machen zur Vermeidung von Flackererscheinungen jedoch den Neutralleiteranschluss erforderlich.
- Beim Betrieb ohne Neutralleiter erhöht sich die Mindestlast für Glühlampen, HV-Halogen, Tronic-Trafos und gewickelte Trafos auf 50 W.
- Elektronische Trafos und Vorschaltgeräte für LED-Leuchtmittel können in dem vom Hersteller angegebenen Dimmverfahren betrieben werden.
- Mit einem Taster kann die Einschalthelligkeit nicht gespeichert werden.
- Zum Einbau in Zwischendecken dient der Einbauadapter Minigehäuse **5429 00**.
- Bei höherer Umgebungstemperatur als 25 °C ist die angeschlossene Last zu reduzieren.

Spezifikation	Best.-Nr.	VE	PS	EUR/Stk

System 3000 Universal-LED-Dimmer REG

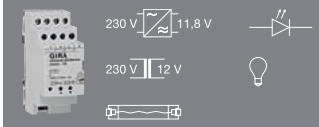

REG	**2365 00**	1	02	**210,65**

+ Optionales Zubehör

Nebenstellen

S3000 Nebenst.eins. 2-Draht **5408 00**	→	243
S3000 Nebenst.eins. 3-Dr **5409 00**	→	244
S3000 Dreh-Nebenst.eins. 3-Dr **2389 00**	→	244
Wipptaster Schließer **3151 00**	→	213

Leistungszusatz

S3000 Uni-LED-Lstg.zusatz REG **2383 00**	→	242

Merkmale

- Schalten und Dimmen von Glühlampen, HV-Halogenlampen, elektronischen Trafos für Halogen- oder LED-Lampen, dimmbaren induktiven Trafos für Halogen- oder LED-Lampen, HV-LED- oder Kompaktleuchtstofflampen.
- Schalten und Dimmen von Glühlampen, HV-Halogenlampen, elektronischen Trafos für Halogen- oder LED-Lampen, dimmbaren induktiven Trafos für Halogen- oder LED-Lampen, HV-LED- oder Kompaktleuchtstofflampen.
- Bedienung erfolgt über mechanischen Taster (Schließer), System 3000 Nebenstelle 2- oder 3-Draht, oder System 2000 Nebenstelle 2-Draht.
- Automatische oder manuelle Einstellung des zur Last passenden Dimmprinzips (Phasenan- oder Phasenabschnitt).
- Anzeige der eingestellten Betriebsart mittels LED.
- Lampenschonendes Einschalten.
- Einschalthelligkeit dauerhaft speicherbar (mit System 2000 und 3000 Nebenstelle möglich).
- Einschalten mit zuletzt eingestellter Helligkeit oder gespeicherter Einschalthelligkeit.
- Minimalhelligkeit einstellbar.
- Elektronischer Kurzschlussschutz.
- Elektronischer Übertemperaturschutz.
- Betrieb mit Neutralleiteranschluss.

Technische Daten

Nennspannung:	AC 230 V, 50/60 Hz
Stand-by:	0,3 W
Anschlussleistung bei 45 °C	
- HV-LED-Lampen (Phasenanschnitt):	typ. 3 bis 100 W
- HV-LED-Lampen (Phasenabschnitt):	typ. 3 bis 400 W
- Kompaktleuchtstofflampe:	typ. 3 bis 100 W
- Glühlampen:	20 bis 420 W
- HV-Halogen:	20 bis 420 W
- Tronic-Trafos:	20 bis 420 W
- elektronischer Trafo mit NV-LED (Phasenanschnitt):	typ. 20 bis 100 W
- elektronischer Trafo mit NV-LED (Phasenabschnitt):	typ. 20 bis 200 W
- gewickelter Trafo:	20 bis 420 VA
- gewickelter Trafo mit NV-LED:	typ. 20 bis 100 VA
Nebenstellen	
- unbeleuchtete mechanische Taster:	unbegrenzt
- Nebenstelleneinsatz 2-Draht:	unbegrenzt
- Nebenstelleneinsatz 3-Draht:	max. 10
Leitungslänge	
- Last:	max. 100 m
- Nebenstelle:	max. 100 m
Umgebungstemperatur:	-5 °C bis +45 °C
Abmessungen	
- Teilungseinheiten (TE):	2

Hinweise

- Bei höherer Umgebungstemperatur als 45 °C ist die angeschlossene Last zu reduzieren.

Spezifikation	Best.-Nr.	VE	PS	EUR/Stk

System 3000 Universal-LED-Leistungszusatz REG

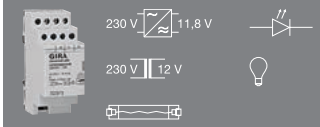

REG	**2383 00**	1	02	**149,50**

+ Optionales Zubehör

S3000 Uni-LED-Dimmeins. Standard **5400 00**	→	238
S3000 Uni-LED-Dimmeins. Komfort **5401 00**	→	239
S3000 Uni-LED-Dimmer REG **2365 00**	→	242
S3000 Uni-LED-Dimmer Mini **2440 00**	→	241
S3000 Uni-LED-Drehdimmeins. Standard **2450 00**	→	236
S3000 Uni-LED-Drehdimmeins. Komfort **2455 00**	→	237
Dimmaktor 1f 500 W/VA **2171 00**	→	459
Dimmaktor 2f 2 x 300 W/VA **2172 00**	→	459
Dimmaktor 4f Std **2015 00**		
Dimmaktor 4f REG Kmf **2025 00**		
Dimmaktor 1f 200 W UP Binäreing. 3f **5065 00**		
Funk Dimmaktor 1f Mini 20 - 250 VA **5420 00**	→	526
Funk Dimmaktor 1f REG **5430 00**	→	528
Funk Dimmaktor 4f REG **5431 00**	→	529

Merkmale

- Schalten und Dimmen von Glühlampen, HV-Halogenlampen, elektronischen Trafos für Halogen-Lampen, induktiven Trafos für Halogen-Lampen, HV-LED- oder Kompaktleuchtstofflampen.
- Bedienung erfolgt über vorgeschalteten Dimmer.
- Versorgung der angeschlossenen Lasten über gemeinsame Lastleitung.
- Elektronischer Übertemperaturschutz.

Technische Daten

Nennspannung:	AC 230 V, 50/60 Hz
Stand-by:	0,3 W
Anschlussleistung bei 45 °C	
- HV-LED-Lampen (Phasenanschnitt):	50 bis 100 W
- HV-LED-Lampen (Phasenabschnitt):	200 W
- Glühlampen:	210 bis 420 W
- HV-Halogen:	210 bis 420 W
- Tronic-Trafos:	210 bis 420 W
- gewickelter Trafo:	210 bis 420 VA
Leitungslänge	
- Last:	max. 100 m
Umgebungstemperatur:	-5 °C bis +45 °C
Abmessungen	
- Teilungseinheiten (TE):	2

Hinweise

- Bei höherer Umgebungstemperatur als 45 °C ist die angeschlossene Last zu reduzieren.
- Die maximale Last und die Anzahl der Leistungszusätze ist abhängig vom Dimmer. Eine Referenzliste finden Sie im Technischen Anhang oder in der Gebrauchsanleitung.

Spezifikation	Best.-Nr.	VE	PS	EUR/Stk

System 3000 DALI Power-Steuereinheit Unterputz-Einsatz



5406 00	1/5	02	**167,16**

+ Notwendiges Zubehör
Einen der nachstehenden Artikel:

System 3000 Systemaufsätze

S3000 Bedienaufs. **5360 ..**	→	247
S3000 Bedienaufs. Pfeile **5361 ..**	→	247
S3000 Touchaufs. **5365 ..**	→	247
S3000 Bedienaufs. 2f **5362 ..**	→	248
S3000 Bedienaufs. Memory Pfeile **5363 ..**	→	248
S3000 Jal.-/Schaltuhr Display **5366 ..**	→	249
S3000 Bedienaufs. BT **5368 ..**	→	249
S3000 Jal.-/Schaltuhr BT Pfeile **5367 ..**	→	250

System 3000 Bewegungsmelderaufsätze

S3000 Beweg.m.aufs. 1,10 m Standard **5373 ..**	→	253
S3000 Beweg.m.aufs. 1,10 m Std NLZ **5379 ..**	→	253
S3000 Beweg.m.aufs. 1,10 m Komfort BT **5374 ..**	→	254
S3000 Beweg.m.aufs. 2,20 m Standard **5375 ..**	→	255
S3000 Beweg.m.aufs. 2,20 m Komfort BT **5376 ..**	→	255
S3000 Präsenz- + Beweg.m. 360°-Aufs. BT **5377 02**	→	256

RF Bedienaufsätze für KNX

RF Bedienaufs. 1f KNX **5104 ..**	→	408
RF Bedienaufs. 1f Pfeile KNX **5105 ..**	→	408
RF Bedienaufs. 1f Heizmodus KNX **5106 ..**	→	408
RF Bedienaufs. 2f KNX **5107 ..**	→	409
RF Bedienaufs. 2f Pfeile KNX **5108 ..**	→	409

eNet Funk Bedienaufsätze

Gira eNet Funk Bedienaufs. **5495 ..**	→	523
Gira eNet Funk Bedienaufs. Pfeile **5494 ..**	→	523
Gira eNet Funk Bedienaufs. Memory **5493 ..**	→	523
Gira eNet Funk Bedienaufs. Memory Pfeile **5492 ..**	→	523

+ Optionales Zubehör

Nebenstellen

S3000 Nebenst.eins. 2-Draht **5408 00**	→	243
S3000 Nebenst.eins. 3-Dr **5409 00**	→	244
S3000 Dreh-Nebenst.eins. 3-Dr **2389 00**	→	244
Wipptaster Schließer **3151 00**	→	213

Merkmale
- Schalten und Helligkeitseinstellung für Leuchten mit DALI Schnittstelle.
- Einstellung der Farbtemperatur für Leuchten mit DALI Device Type 8 für Tunable White gemäß IEC 62386-209.
- Anschluss von Nebenstellen möglich.
- DALI Spannungsversorgung für 18 DALI Teilnehmer.
- Parallelschalten von bis zu 4 DALI Power-Steuereinheiten um bis zu 72 DALI Teilnehmer zu versorgen.
- Speichern der Minimalhelligkeit, der kältesten und der wärmsten Farbtemperatur.
- Einschalten mit zuletzt eingestellter Helligkeit/Farbtemperatur oder gespeicherter Helligkeit/Farbtemperatur.
- Mit System 3000 Bedienaufsatz 2fach: Einstellung der Farbtemperatur über rechte Wippe.

Kombination mit RF Bedienaufsatz 1fach / 2fach für KNX
- Dimmaktorkanal 1fach.
- Sensorkanal 1fach bzw. 2fach.
- Helligkeits- und Farbtemperatursteuerung individuell einstellbar.
- Lokale Steuerung des System 3000 Einsatzes möglich.
- Funksteuerung von anderen Geräten für KNX als Sensor möglich.
- Temperaturerfassung.
- **Funktionsauswahl des Einsatzes:**
  Dimmverhalten und Dimmkennlinie einstellbar,
  Treppenhausfunktion mit Abschaltvorwarnung, Soft-Ein und Soft-Aus-Funktion, Fading-Funktion, Szenenfunktion (16 Szenen), Sperrfunktion, Zeitverzögerungen.
  Nebenstelleneingang als zusätzliche Bedienstelle für den System 3000 Einsatz oder zur Funk-Steuerung von anderen KNX Geräten als Sensor möglich.

Spezifikation	Best.-Nr.	VE	PS	EUR/Stk

Technische Daten

Nennspannung:	AC 230 V, 50/60 Hz
Leistungsaufnahme:	max. 2,8 W
Nennspannung DALI:	DC 16 V (typ.)
Ausgangsstrom:	max. 36 mA
Anzahl DALI Teilnehmer:	max. 18
Anzahl parallelschaltbarer DALI Power-Steuereinheiten:	max. 4
Farbtemperatureinstellung:	2000 bis 10000 K
Nebenstellen	
- unbeleuchtete mechanische Taster:	unbegrenzt
- Nebenstelleneinsatz 2-Draht:	unbegrenzt
- Nebenstelleneinsatz 3-Draht:	max. 10
Einbautiefe:	30 mm
Montage:	in Gerätedose nach DIN 49073
Umgebungstemperatur:	-5 °C bis +45 °C

System 3000 Nebenstellen

System 3000 Nebenstelleneinsatz 2-Draht

5408 00	1/5	02	**35,33**

+ Notwendiges Zubehör
Einen der nachstehenden Artikel:

S3000 Bedienaufs. **5360 ..**	→	247
S3000 Bedienaufs. Pfeile **5361 ..**	→	247

+ Optionales Zubehör

S3000 Relaisschalteins. **5403 00**	→	231
S3000 elektr. Schalteins. **5405 00**	→	234
S3000 Uni-LED-Dimmeins. Komfort **5401 00**	→	239
S3000 DALI Power-Steuereinheit UP-Eins. **5406 00**	→	243
Treppenlichtautomat REG **0821 00**	→	235
S3000 Uni-LED-Dimmer REG **2365 00**	→	242
S3000 Uni-LED-Dimmer Mini **2440 00**	→	241
S3000 Uni-LED-Drehdimmeins. Komfort **2455 00**	→	237
S3000 Drehzahlstellereins. **2460 00**	→	246

Merkmale
- Nebenstellenbedienung von Einsätzen mit Nebenstelleneingang aus dem System 3000.
- Betrieb mit System 3000 Bedienaufsatz.

Technische Daten

Nennspannung:	AC 230 V, 50/60 Hz
Leitungslänge zur Hauptstelle:	max. 100 m
Einbautiefe:	24 mm
Montage:	in Gerätedose nach DIN 49073
Umgebungstemperatur:	-20 °C bis +45 °C

Spezifikation	Best.-Nr.	VE	PS	EUR/Stk

System 3000 Nebenstelleneinsatz 3-Draht

	5409 00	1/5	02	**50,27**

+ Notwendiges Zubehör

Einen der nachstehenden Artikel:

System 3000 Systemaufsätze

S3000 Bedienaufs. **5360 ..**	→	247
S3000 Bedienaufs. Pfeile **5361 ..**	→	247
S3000 Touchaufs. **5365 ..**	→	247
S3000 Bedienaufs. 2f **5362 ..**	→	248
S3000 Bedienaufs. Memory Pfeile **5363 ..**	→	248
S3000 Jal.-/Schaltuhr Display **5366 ..**	→	249
S3000 Bedienaufs. BT **5368 ..**	→	249
S3000 Jal.-/Schaltuhr BT Pfeile **5367 ..**	→	250

System 3000 Bewegungsmelderaufsätze

S3000 Beweg.m.aufs. 1,10 m Standard **5373 ..**	→	253
S3000 Beweg.m.aufs. 1,10 m Std NLZ **5379 ..**	→	253
S3000 Beweg.m.aufs. 1,10 m Komfort BT **5374 ..**	→	254
S3000 Beweg.m.aufs. 2,20 m Standard **5375 ..**	→	255
S3000 Beweg.m.aufs. 2,20 m Komfort BT **5376 ..**	→	255
S3000 Präsenz- + Beweg.m. 360°-Aufs. BT **5377 02**	→	256

RF Bedienaufsätze für KNX

RF Bedienaufs. 1f KNX **5104 ..**	→	408
RF Bedienaufs. 1f Pfeile KNX **5105 ..**	→	408
RF Bedienaufs. 1f Heizmodus KNX **5106 ..**	→	408
RF Bedienaufs. 2f KNX **5107 ..**	→	409
RF Bedienaufs. 2f Pfeile KNX **5108 ..**	→	409

eNet Funk Bedienaufsätze

Gira eNet Funk Bedienaufs. **5495 ..**	→	523
Gira eNet Funk Bedienaufs. **5495 ..**		
Gira eNet Funk Bedienaufs. Pfeile **5494 ..**	→	523
Gira eNet Funk Bedienaufs. Memory **5493 ..**	→	523
Gira eNet Funk Bedienaufs. Memory Pfeile **5492 ..**	→	523

+ Optionales Zubehör

S3000 Relaisschalteins. **5403 00**	→	231
S3000 elektr. Schalteins. **5405 00**	→	234
S3000 Uni-LED-Dimmeins. Komfort **5401 00**	→	239
S3000 DALI Power-Steuereinheit UP-Eins. **5406 00**	→	243
S3000 Uni-LED-Dimmer REG **2365 00**	→	242
S3000 Uni-LED-Dimmer Mini **2440 00**	→	241
S3000 Uni-LED-Drehdimmeins. Komfort **2455 00**	→	237

Merkmale

- Nebenstellenbedienung von Einsätzen mit Nebenstelleneingang aus dem System 3000.
- Betrieb mit geeignetem Bedienaufsatz aus dem System 3000.
- Betrieb mit Neutralleiteranschluss.

Kombination mit RF Bedienaufsatz 1fach / 2fach für KNX

- Sensorkanal 1fach / 2fach.
- Funksteuerung von anderen Geräten für KNX als Sensor möglich.
- Temperaturerfassung.
- Die 3-Draht-Nebenstelle fungiert als Spannungsversorgung für den RF Bedienaufsatz 1fach / 2fach für KNX.

Technische Daten

Nennspannung:	AC 230 V, 50/60 Hz
Stand-by	
- abhängig vom Aufsatz:	0,1 bis 0,5 W
Leitungslänge zur Hauptstelle:	max. 100 m
Einbautiefe:	24 mm
Montage:	in Gerätedose nach DIN 49073
Umgebungstemperatur:	-20 °C bis +45 °C

Hinweise

- Kann in Verbindung mit KNX RF Bedienaufsätzen und eNet Bedienaufsätzen als netzversorgter Sender fungieren.

Spezifikation	Best.-Nr.	VE	PS	EUR/Stk

System 3000 Dreh-Nebenstelleneinsatz 3-Draht

3-Draht	**2389 00**	1/5	02	**66,58**

+ Notwendiges Zubehör

Einen der nachstehenden Artikel:

Abd. Knopf Dimmer/Potentiometer **0650 ..**

- System 55	→	51
- Flächenschalter	→	137

+ Optionales Zubehör

S3000 Uni-LED-Dimmeins. Komfort **5401 00**	→	239
S3000 DALI Power-Steuereinheit UP-Eins. **5406 00**	→	243
S3000 Uni-LED-Dimmer REG **2365 00**	→	242
S3000 Uni-LED-Dimmer Mini **2440 00**	→	241
S3000 Uni-LED-Drehdimmeins. Komfort **2455 00**	→	237
S3000 Drehzahlstellereins. **2460 00**	→	246

Merkmale

- Drehnebenstelle für System 3000 Dimmer.
- Betrieb mit Neutralleiteranschluss.

Technische Daten

Nennspannung:	AC 230 V, 50/60 Hz
Stand-by:	0,3 W
Leitungslänge zur Hauptstelle:	max. 100 m
Einbautiefe:	24 mm
Montage:	in Gerätedose nach DIN 49073
Umgebungstemperatur:	-5 °C bis +45 °C

Spezifikation	Best.-Nr.	VE	PS	EUR/Stk

System 3000 Jalousiesteuerung

System 3000 Jalousiesteuereinsatz mit Nebenstelleneingang

5414 00	1/5	02	**129,67**

+ Notwendiges Zubehör
Einen der nachstehenden Artikel:

System 3000 Systemaufsätze
S3000 Bedienaufs. **5360 ..** → 247
S3000 Bedienaufs. Pfeile **5361 ..** → 247
S3000 Touchaufs. **5365 ..** → 247
S3000 Bedienaufs. Memory Pfeile **5363 ..** → 248
S3000 Jal.-/Schaltuhr Display **5366 ..** → 249
S3000 Bedienaufs. BT **5368 ..** → 249
S3000 Jal.-/Schaltuhr BT Pfeile **5367 ..** → 250

RF Bedienaufsätze für KNX
RF Bedienaufs. 1f KNX **5104 ..** → 408
RF Bedienaufs. 1f Pfeile KNX **5105 ..** → 408
RF Bedienaufs. 1f Heizmodus KNX **5106 ..** → 408
RF Bedienaufs. 2f KNX **5107 ..** → 409
RF Bedienaufs. 2f Pfeile KNX **5108 ..** → 409

eNet Funk Bedienaufsätze
Gira eNet Funk Bedienaufs. **5495 ..** → 523
Gira eNet Funk Bedienaufs. Pfeile **5494 ..** → 523
Gira eNet Funk Bedienaufs. Memory **5493 ..** → 523
Gira eNet Funk Bedienaufs. Memory Pfeile **5492 ..** → 523

+ Optionales Zubehör

Nebenstelleneinsätze
S3000 Jal.steuereins. + Nebenst.eing. **5414 00** → 245
S3000 Jal.steuereins. o.Nebenst.eing. **5415 00** → 245
Wipp-Jal.schalter **3159 00** → 289
Wipp-Jal.taster **3158 00** → 289
Jalousie Gruppent./-sch. 1-p **0154 00** → 289
Jalousie Gruppent./-sch. 2-p **0157 00** → 289
Schlüsseltaster 1-p **0163 00** → 218
Schlüsselschalter 2-p **0144 00** → 290

Nebenstellen Wassergeschützt Aufputz IP44
Jalousie 1-p BSF **0154 30** → 177
Schlüsseltaster 1-p **0163 30** → 177
Schlüsselschalter 2-p **0144 30** → 178

Nebenstellen Aufputz
Wipp-Jal.schalter Pfeile + Montagepl. **3159 ..** → 192
Wipp-Jal.taster Pfeile + Montagepl. **3158 ..** → 192

Windsensor als Nebenstelle
Windsensor Standard **0913 00** → 296

Merkmale
- Steuern elektrisch betriebener Jalousien, Rollläden und Markisen.
- Betrieb als Hauptstelle oder Nebenstelle.
- Über Nebenstelleneingänge ist die Einbindung in Gruppen- oder Zentralsteuerungen möglich.
- Windalarmverriegelung über den Nebenstelleneingang.
- Eine individuelle Zwischenposition kann zusammen mit einem Aufsatz gespeichert werden.
- Die Ansteuerung eines Motors, z. B. um die Endlagen einzustellen, ist ohne Aufsatz möglich.
- Umpolfunktion der Ausgänge zur vereinfachten Inbetriebnahme.
- Betrieb mit Neutralleiteranschluss.

Kombination mit RF Bedienaufsatz 1fach / 2fach für KNX
- Jalousieaktor 1fach.
- Sensorkanal 1fach bzw. 2fach.
- Lokale Steuerung des System 3000 Einsatzes möglich.
- Funksteuerung von anderen Geräten für KNX als Sensor möglich.
- Temperaturerfassung.
- **Funktionsauswahl des Einsatzes:** Behangtyp wählbar, Sicherheitsfunktion (Wind-, Regen-, Frostalarm), Sonnenschutzfunktion, Tuchstraffung für Markisen, Endlagenkorrektur für Lüftungsfunktion, Automatische Fahrzeiterkennung über KNX Bus, Szenenfunktion (16 Szenen), Sperrfunktion.

Technische Daten

Nennspannung:	AC 230 V, 50/60 Hz
Anschlussleistung Motoren:	700 W
Stand-by-Betrieb:	0,1 W bis 0,5 W
Montage:	in Gerätedose nach DIN 49073
Einbautiefe:	24 mm
Anschlussquerschnitt	
- Eindrähtig:	1 bis 4 mm²
- feindrähtig mit Aderendhülse:	0,5 bis 2,5 mm²
Umgebungstemperatur:	-5 °C bis +45 °C

System 3000 Jalousiesteuereinsatz ohne Nebenstelleneingang

5415 00	1/5	02	**84,17**

+ Notwendiges Zubehör
Siehe Auflistung bei
S3000 Jal.steuereins. + Nebenst.eing. **5414 00** → 245

Merkmale
- Steuern elektrisch betriebener Jalousien, Rollläden und Markisen.
- Eine individuelle Zwischenposition kann zusammen mit einem Aufsatz gespeichert werden.
- Die Ansteuerung eines Motors, z. B. um die Endlagen einzustellen, ist ohne Aufsatz möglich.
- Umpolfunktion der Ausgänge zur vereinfachten Inbetriebnahme.
- Betrieb mit Neutralleiteranschluss.

Kombination mit RF Bedienaufsatz 1fach / 2fach für KNX
- Jalousieaktor 1fach.
- Sensorkanal 1fach bzw. 2fach.
- Lokale Steuerung des System 3000 Einsatzes möglich.
- Funksteuerung von anderen Geräten für KNX als Sensor möglich.
- Temperaturerfassung.
- **Funktionsauswahl des Einsatzes:** Behangtyp wählbar, Sicherheitsfunktion (Wind-, Regen-, Frostalarm), Sonnenschutzfunktion, Szenenfunktion, Sperrfunktion.

Technische Daten

Nennspannung:	AC 230 V, 50/60 Hz
Anschlussleistung Motoren:	700 W
Stand-by-Betrieb:	0,1 W bis 0,5 W
Montage:	in Gerätedose nach DIN 49073
Einbautiefe:	24 mm
Umgebungstemperatur:	-5 °C bis +45 °C

Spezifikation	Best.-Nr.	VE	PS	EUR/Stk

System 3000 Raumklima

System 3000 Raumtemperaturregler-Einsatz mit Fühleranschluss

5395 00	1/5	02	**110,15**

+ Notwendiges Zubehör
Einen der nachstehenden Artikel:
System 3000 Raumtemperaturregler
S3000 RTR Display **5393 ..** → 251
S3000 RTR BT **5394 ..** → 252
RF Bedienaufsätze für KNX
RF Bedienaufs. 1f KNX **5104 ..** → 408
RF Bedienaufs. 1f Pfeile KNX **5105 ..** → 408
RF Bedienaufs. 1f Heizmodus KNX **5106 ..** → 408
RF Bedienaufs. 2f KNX **5107 ..** → 409
RF Bedienaufs. 2f Pfeile KNX **5108 ..** → 409

+ Optionales Zubehör
Therm. Stellantrieb 230 V **2169 00** → 306
Fernfühler **1493 00** → 402
Klemmleiste 6f 230 V **2479 00** → 306

Merkmale
- Schalten von Elektrofußbodenheizungen und thermischen Stellantrieben.
- Ausgangssignal: Pulsweitenmodulation (PWM) oder Zweipunktregelung (Ein/Aus).
- Eingang zum Umschalten auf Kühlbetrieb.
- Unterbricht nach 60 Minuten den Heizvorgang (Überhitzungsschutz eines Heizgerätes).
- Anschluss eines Fernfühlers (Zubehör) möglich.

Kombination mit RF Bedienaufsatz 1fach / 2fach für KNX
- Heizungsaktor 1fach
- Sensorkanal 1fach bzw. 2fach.
- Lokale Steuerung des System 3000 Einsatzes möglich.
- Funksteuerung von anderen Geräten für KNX als Sensor möglich.
- Temperaturerfassung.
- **Funktionsauswahl des Einsatzes für Raumtemperaturregler:** Ansteuerung von 230 V-Stellantrieben, Heiz-, Kühlbetrieb, Heiz- und Kühlbetrieb, Umschaltung des Heiz- oder Kühlbetriebs durch Kommunikationsobjekt oder Nebenstelleneingang. PWM- und 2-Punkt-Regler, absolute und relative Sollwertvorgabe, Wärmebedarfsteuerung inkl. Kaskadierung, Ventilschutzfunktion. Zyklische Überwachung der Fußbodentemperatur, Servicebetrieb für Ventilausgang, Frostschutz-Funktion (automatisch oder per Kommunikationsobjekt), Abgleich des Temperatursensors, Boost-Funktion, Sommer- und Winterkompensation. Nebenstelleingang dient zur Umschaltung zwischen dem Heiz- und Kühlbetrieb.

Technische Daten

Nennspannung:	AC 230 V, 50/60 Hz
Stand-by:	0,1 bis 0,5 W
Schaltstrom:	10 mA bis 16 A
Anschlussleistung:	max. 3600 W
Empfohlene Montagehöhe:	1,50 m
Einbautiefe:	24 mm
Montage:	in Gerätedose nach DIN 49073
Umgebungstemperatur:	-5 °C bis +45 °C

Spezifikation	Best.-Nr.	VE	PS	EUR/Stk

System 3000 Drehzahlstellereinsatz

2460 00	1/5	02	**117,59**

+ Notwendiges Zubehör
Abd. Knopf Dimmer/Potentiometer **0650 ..**

+ Optionales Zubehör
S3000 Dreh-Nebenst.eins. 3-Dr **2389 00** → 244
S3000 Nebenst.eins. 2-Draht **5408 00** → 243
Wipptaster Schließer **3151 00** → 213

Merkmale
- Drehzahlsteller zur Drehzahlsteuerung von Einphasen-Motoren wie z. B. Induktions- oder Spaltpolmotoren.
- Gerät arbeitet nach dem Phasenanschnittprinzip.
- Einschalten durch Softstart auf maximale Drehzahl.
- Minimale Drehzahl dauerhaft speicherbar.
- Anschluss von Nebenstellen möglich.
- Elektronischer Kurzschlussschutz.
- Elektronischer Übertemperaturschutz.
- Betrieb mit und ohne Neutralleiteranschluss.

Technische Daten

Nennspannung:	AC 230 V, 50/60 Hz
Stand-by:	≤ 0,5 W
Schaltstrom bei +25 °C:	60 mA bis 1,8 A
max. Motorstrom (I_{max}):	1,8 A
Nebenstellen	
- unbeleuchtete mechanische Taster:	unbegrenzt
- Nebenstelleneinsatz 2-Draht:	unbegrenzt
- Dreh-Nebenstelleneinsatz 3-Draht:	max. 10
Montage:	in Gerätedose nach DIN 49073
Einbautiefe:	24 mm
Umgebungstemperatur:	-5 °C bis +45 °C

Hinweise
- Bei höherer Umgebungstemperatur als +25 °C ist die angeschlossene Last zu reduzieren.

Spezifikation	Best.-Nr.	VE	PS	EUR/Stk

System 3000 Systemaufsätze

System 3000 Bedienaufsatz

System 55				
Cremeweiß glänzend	**5360 01**	1/5	02	**27,59**
Reinweiß glänzend	**5360 03**	1/5	02	**27,59**
Reinweiß seidenmatt	**5360 27**	1/5	02	**27,59**
Anthrazit	**5360 28**	1/5	02	**30,47**
Farbe Alu	**5360 26**	1/5	02	**35,03**
Schwarz matt	**5360 005**	1/5	02	**35,03**
Grau matt	**5360 015**	1/5	02	**35,03**
Edelstahl	**5360 600**	1/5	02	**43,29**
Flächenschalter				
Reinweiß glänzend	**5360 112**	1/5	02	**30,36**

+ Notwendiges Zubehör
Einen der nachstehenden Artikel:

System 3000 Schalteinsatz
S3000 Relaisschalteins. **5403 00** → 231
S3000 Relaisschalteins. pot.frei **5407 00** → 232
S3000 Relaisschalteins. 2f **5404 00** → 233
S3000 elektr. Schalteins. **5405 00** → 234
S3000 Impulseins. **5410 00** → 235
System 3000 Dimmeinsatz
S3000 Uni-LED-Dimmeins. Standard **5400 00** → 238
S3000 Uni-LED-Dimmeins. Komfort **5401 00** → 239
S3000 Uni-LED-Dimmeins. Komfort 2f **5402 00** → 240
S3000 DALI Power-Steuereinheit UP-Eins. **5406 00** → 243
System 3000 Nebenstelleneinsatz
S3000 Nebenst.eins. 2-Draht **5408 00** → 243
S3000 Nebenst.eins. 3-Dr **5409 00** → 244
System 3000 Jalousieeinsatz
S3000 Jal.steuereins. + Nebenst.eing. **5414 00** → 245
S3000 Jal.steuereins. o.Nebenst.eing. **5415 00** → 245

+ Optionales Zubehör
Wippe 1f unbedruckt **5372 ..**

Technische Daten
Umgebungstemperatur: -20 °C bis +45 °C

System 3000 Bedienaufsatz Pfeilsymbole

System 55				
Cremeweiß glänzend	**5361 01**	1/5	02	**31,74**
Reinweiß glänzend	**5361 03**	1/5	02	**31,74**
Reinweiß seidenmatt	**5361 27**	1/5	02	**31,74**
Anthrazit	**5361 28**	1/5	02	**34,62**
Farbe Alu	**5361 26**	1/5	02	**39,19**
Schwarz matt	**5361 005**	1/5	02	**39,19**
Grau matt	**5361 015**	1/5	02	**39,19**
Edelstahl	**5361 600**	1/5	02	**47,45**
Flächenschalter				
Reinweiß glänzend	**5361 112**	1/5	02	**34,50**

+ Notwendiges Zubehör
Siehe Auflistung bei
S3000 Bedienaufs. **5360 ..** → 247

+ Optionales Zubehör
Wippe 1f unbedruckt **5372 ..**

Technische Daten
Umgebungstemperatur: -20 °C bis +45 °C

System 3000 Touchaufsatz

System 55				
Cremeweiß glänzend	**5365 01**	1/5	02	**86,64**
Reinweiß glänzend	**5365 03**	1/5	02	**86,64**
Reinweiß seidenmatt	**5365 27**	1/5	02	**86,64**
Anthrazit	**5365 28**	1/5	02	**89,65**
Farbe Alu	**5365 26**	1/5	02	**94,16**
Schwarz matt	**5365 005**	1/5	02	**94,16**
Grau matt	**5365 015**	1/5	02	**94,16**
Edelstahl	**5365 600**	1/5	02	**102,55**

+ Notwendiges Zubehör
Einen der nachstehenden Artikel:

System 3000 Schalteinsatz
S3000 Relaisschalteins. **5403 00** → 231
S3000 Relaisschalteins. pot.frei **5407 00** → 232
S3000 Relaisschalteins. 2f **5404 00** → 233
S3000 elektr. Schalteins. **5405 00** → 234
System 3000 Dimmeinsatz
S3000 Uni-LED-Dimmeins. Standard **5400 00** → 238
S3000 Uni-LED-Dimmeins. Komfort **5401 00** → 239
S3000 Uni-LED-Dimmeins. Komfort 2f **5402 00** → 240
S3000 DALI Power-Steuereinheit UP-Eins. **5406 00** → 243
System 3000 Nebenstelleneinsatz
S3000 Nebenst.eins. 3-Dr **5409 00** → 244
System 3000 Jalousieeinsatz
S3000 Jal.steuereins. + Nebenst.eing. **5414 00** → 245
S3000 Jal.steuereins. o.Nebenst.eing. **5415 00** → 245

Spezifikation	Best.-Nr.	VE	PS	EUR/Stk

Merkmale
- Die Steuerung erfolgt durch leichtes Berühren oder Wischen auf der Bedienfläche.
- Drei Helligkeitswerte speicherbar, mit System 3000 Dimmeinsatz.
- Laufzeit und eine individuelle Zwischenposition speicherbar mit System 3000 Jalousiesteuereinsatz.
- Sperrfunktion, mit System 3000 Jalousiesteuereinsatz.
- Statusanzeige durch LED-Leuchtbalken zur Darstellung der Helligkeit oder Behangposition.
- Permanente oder zeitweise Statusanzeige (Statusanzeige erlischt nach 5 Sekunden ohne Berührung).
- Betrieb auf System 3000 Schalt-, Dimm- oder Jalousieeinsatz bzw. Nebenstelleneinsatz 3-Draht.

Technische Daten
Umgebungstemperatur: -5 °C bis +45 °C

System 3000 Bedienaufsatz 2fach

System 55				
Cremeweiß glänzend	**5362 01**	1/5	02	**42,26**
Reinweiß glänzend	**5362 03**	1/5	02	**42,26**
Reinweiß seidenmatt	**5362 27**	1	02	**42,26**
Anthrazit	**5362 28**	1/5	02	**45,14**
Farbe Alu	**5362 26**	1	02	**49,71**
Schwarz matt	**5362 005**	1/5	02	**49,71**
Grau matt	**5362 015**	1/5	02	**49,71**
Edelstahl	**5362 600**	1	02	**57,97**
Flächenschalter				
Reinweiß glänzend	**5362 112**	1	02	**45,03**

+ Notwendiges Zubehör
Einen der nachstehenden Artikel:
System 3000 Schalteinsatz
S3000 Relaisschalteins. 2f **5404 00** → 233
System 3000 Dimmeinsatz
S3000 Uni-LED-Dimmeins. Komfort 2f **5402 00** → 240
S3000 DALI Power-Steuereinheit UP-Eins. **5406 00** → 243
System 3000 Nebenstelleneinsatz
S3000 Nebenst.eins. 3-Dr **5409 00** → 244

+ Optionales Zubehör
Wippe 2f unbedruckt **5370 ..**
Wippe 2f Pfeile **5387 ..**

Technische Daten
Umgebungstemperatur: -20 °C bis +45 °C

Spezifikation	Best.-Nr.	VE	PS	EUR/Stk

System 3000 Bedienaufsatz Memory Pfeilsymbole

System 55				
Cremeweiß glänzend	**5363 01**	1/5	02	**89,67**
Reinweiß glänzend	**5363 03**	1/5	02	**89,67**
Reinweiß seidenmatt	**5363 27**	1/5	02	**89,67**
Anthrazit	**5363 28**	1/5	02	**92,56**
Farbe Alu	**5363 26**	1/5	02	**97,11**
Schwarz matt	**5363 005**	1/5	02	**97,11**
Grau matt	**5363 015**	1/5	02	**97,11**
Edelstahl	**5363 600**	1/5	02	**108,14**
Flächenschalter				
Reinweiß glänzend	**5363 112**	1/5	02	**92,43**

+ Notwendiges Zubehör
Einen der nachstehenden Artikel:
System 3000 Schalteinsatz
S3000 Relaisschalteins. **5403 00** → 231
S3000 Relaisschalteins. pot.frei **5407 00** → 232
S3000 Relaisschalteins. 2f **5404 00** → 233
S3000 elektr. Schalteins. **5405 00** → 234
System 3000 Dimmeinsatz
S3000 Uni-LED-Dimmeins. Standard **5400 00** → 238
S3000 Uni-LED-Dimmeins. Komfort **5401 00** → 239
S3000 Uni-LED-Dimmeins. Komfort 2f **5402 00** → 240
S3000 DALI Power-Steuereinheit UP-Eins. **5406 00** → 243
System 3000 Nebenstelleneinsatz
S3000 Nebenst.eins. 3-Dr **5409 00** → 244
System 3000 Jalousieeinsatz
S3000 Jal.steuereins. + Nebenst.eing. **5414 00** → 245
S3000 Jal.steuereins. o.Nebenst.eing. **5415 00** → 245

+ Optionales Zubehör
Wippe 2f unbedruckt Kontrollf. **5369 ..**
Wippe 2f Pfeile Kontrollf. **5386 ..**

Merkmale
- Speichern einer Herauf- und Herunterfahrzeit bzw. einer Ein- und Ausschaltzeit. Im Memorybetrieb werden diese Schaltzeiten im 24-Stunden-Rhythmus wiederholt.
- Sperrfunktion sperrt die Nebenstellenbedienung und deaktiviert den Memorybetrieb.
- Nachtmodus einstellbar. Status- und Funktions-LED leuchten nicht dauerhaft.

Technische Daten
Umgebungstemperatur: -5 °C bis +45 °C

Spezifikation	Best.-Nr.	VE	PS	EUR/Stk

System 3000 Jalousie- und Schaltuhr Display

System 55				
Cremeweiß glänzend	**5366 01**	1/5	02	**100,69**
Reinweiß glänzend	**5366 03**	1/5	02	**100,69**
Reinweiß seidenmatt	**5366 27**	1/5	02	**100,69**
Anthrazit	**5366 28**	1/5	02	**103,61**
Farbe Alu	**5366 26**	1/5	02	**108,14**
Schwarz matt	**5366 005**	1/5	02	**108,14**
Grau matt	**5366 015**	1/5	02	**108,14**
Edelstahl (lackiert)	**5366 600**	1/5	02	**116,43**
Flächenschalter				
Reinweiß glänzend	**5366 112**	1/5	02	**103,45**

+ Notwendiges Zubehör

Siehe Auflistung bei

S3000 Bedienaufs. Memory Pfeile **5363 ..** → 248

Merkmale

- Bedienung über kapazitive Sensorfläche.
- Schnellprogrammierung zur Übernahme der aktuellen Uhrzeit als programmierte Fahrzeit/Schaltzeit.
- Automatische Sommer-/Winterzeitumstellung, abschaltbar.
- Schalten bei Sonnenauf- bzw. Sonnenuntergang (Astrofunktion) für 18 Länder einstellbar.
- Astrozeit für Sonnenauf- und Sonnenuntergang individuell um ±2 Stunden anpassbar.
- Sperrfunktion sperrt die Nebenstellenbedienung und deaktiviert den Automatikbetrieb.
- Display schaltet nach 2 Minuten aus, dauerhafte Anzeige der aktuellen Uhrzeit möglich.
- Programmierung von je einer Herauffahr- und einer Herunterfahrzeit bzw. von zwei Ein- und Ausschaltzeiten für die Wochenabschnitte Mo-Fr und Sa+So.

Technische Daten

Ganggenauigkeit	
- pro Monat:	±10 s
Gangreserve:	ca. 4 h
Umgebungstemperatur:	-5 °C bis +45 °C

Spezifikation	Best.-Nr.	VE	PS	EUR/Stk

System 3000 Bedienaufsatz BT

System 55				
Cremeweiß glänzend	**5368 01**	1/5	02	**129,11**
Reinweiß glänzend	**5368 03**	1/5	02	**129,11**
Reinweiß seidenmatt	**5368 27**	1/5	02	**129,11**
Anthrazit	**5368 28**	1/5	02	**132,02**
Farbe Alu	**5368 26**	1/5	02	**136,55**
Schwarz matt	**5368 005**	1/5	02	**136,55**
Grau matt	**5368 015**	1/5	02	**136,55**
Edelstahl	**5368 600**	1/5	02	**144,83**
Flächenschalter				
Reinweiß glänzend	**5368 112**	1/5	02	**131,85**

+ Notwendiges Zubehör

Siehe Auflistung bei

S3000 Bedienaufs. Memory Pfeile **5363 ..** → 248

+ Optionales Zubehör

S3000 Helligk.- + Temp.sensor BT **5466 02** → 259
BT Wandsender 1f **2461 ..** → 534
BT Wandsender 2f **2462 ..** → 534

Merkmale

- Bedienung und Programmierung mit mobilem Endgerät (Smartphone oder Tablet) über Bluetooth® mit der Gira System 3000 App.
- Betrieb auf System 3000 Schalt-, Dimm- oder Jalousieeinsatz bzw. Nebenstelleneinsatz 3-Draht.

Funktionen am Aufsatz

- Bedienen von Behängen und Beleuchtung.
- Laufzeit und eine individuelle Zwischenposition speicherbar mit System 3000 Jalousiesteuereinsatz.
- Einschalthelligkeit von Beleuchtung speicherbar mit System 3000 Dimmeinsatz oder DALI Power-Steuereinheit.

Funktionen mit Gira System 3000 App

- Bedienen von Behängen und Beleuchtung mit Statusrückmeldung.
- Anzeige der aktuellen Behangposition oder Dimmstellung.
- Automatikbetrieb aktivieren/deaktivieren.
- Nachtmodus einstellbar. Status- und Funktions-LED leuchten nicht dauerhaft.
- Programmierung von bis zu 40 individuellen Schaltzeitpunkten.
- Zu jeder Schaltzeit können Jalousie- und Lamellenpositionen oder Schalt- und Dimmwerte gespeichert werden.
- Kopieren von Schaltzeiten auf weitere Geräte möglich.
- Schalten bei Sonnenauf- bzw. Sonnenuntergang (Astrofunktion).
- Astrozeit durch Standortbestimmung optimierbar.
- Astrozeitverschiebung einstellbar.
- Zufallsfunktion.
- Automatische Datum- und Uhrzeitaktualisierung bei Verbindung mit Smartphone oder Tablet.
- Passwortschutz für Zeitprogramme und Konfiguration möglich.
- Speichern einer Behangposition, Behangfahrzeit, Lamellenumsteuerzeit.
- Umstellung auf Inversbetrieb bei Jalousieeinsätzen möglich.
- Maximalhelligkeit und Mindesthelligkeit bei Dimmeinsatz einstellbar.

Technische Daten

Ganggenauigkeit	
- pro Monat:	± 10 s
Gangreserve:	ca. 4 h
Funkfrequenz:	2,402 bis 2,480 GHz
Sendeleistung:	max. 2,5 mW, Klasse 2
Sendereichweite:	typ. 10 m
Umgebungstemperatur:	-5 °C bis +45 °C

Hinweise

- Bei Verbindung mit der Gira System 3000 App wird die Uhrzeit aktualisiert.

Preissystem (PS) ≠ 1, 14: verminderter Rabatt Unverbindliche Preisempfehlung o. MwSt.

Spezifikation	Best.-Nr.	VE	PS	EUR/Stk

System 3000 Bedienaufsatz BT Pfeilsymbole

System 55				
Cremeweiß glänzend	**5382 01**	1/5	02	**129,11**
Reinweiß glänzend	**5382 03**	1/5	02	**129,11**
Reinweiß seidenmatt	**5382 27**	1/5	02	**129,11**
Anthrazit	**5382 28**	1/5	02	**132,02**
Farbe Alu	**5382 26**	1/5	02	**136,55**
Schwarz matt	**5382 005**	1/5	02	**136,55**
Grau matt	**5382 015**	1/5	02	**136,55**
Edelstahl	**5382 600**	1/5	02	**144,83**
Flächenschalter				
Reinweiß glänzend	**5382 112**	1/5	02	**131,85**

+ Notwendiges Zubehör

Siehe Auflistung bei

S3000 Bedienaufs. BT **5368 ..** → 248

+ Optionales Zubehör

S3000 Helligk.- + Temp.sensor BT **5466 02** → 259
BT Wandsender 1f **2461 ..** → 534
BT Wandsender 2f **2462 ..** → 534

Merkmale
- Bedienung und Programmierung mit mobilem Endgerät (Smartphone oder Tablet) über Bluetooth® mit der Gira System 3000 App.
- Betrieb auf System 3000 Schalt-, Dimm- oder Jalousieeinsatz bzw. Nebenstelleneinsatz 3-Draht.

Funktionen am Aufsatz
- Bedienen von Behängen und Beleuchtung.
- Laufzeit und eine individuelle Zwischenposition speicherbar mit System 3000 Jalousiesteuereinsatz.
- Einschalthelligkeit von Beleuchtung speicherbar mit System 3000 Dimmeinsatz oder DALI Power-Steuereinheit.

Funktionen mit Gira System 3000 App
- Bedienen von Behängen und Beleuchtung mit Statusrückmeldung.
- Anzeige der aktuellen Behangposition oder Dimmstellung.
- Automatikbetrieb aktivieren/deaktivieren.
- Nachtmodus einstellbar. Status- und Funktions-LED leuchten nicht dauerhaft.
- Programmierung von bis zu 40 individuellen Schaltzeitpunkten.
- Zu jeder Schaltzeit können Jalousie- und Lamellenpositionen oder Schalt- und Dimmwerte gespeichert werden.
- Kopieren von Schaltzeiten auf weitere Geräte möglich.
- Schalten bei Sonnenauf- bzw. Sonnenuntergang (Astrofunktion).
- Astrozeit durch Standortbestimmung optimierbar.
- Astrozeitverschiebung einstellbar.
- Zufallsfunktion.
- Automatische Datum- und Uhrzeitaktualisierung bei Verbindung mit Smartphone oder Tablet.
- Passwortschutz für Zeitprogramme und Konfiguration möglich.
- Speichern einer Behangposition, Behangfahrzeit, Lamellenumsteuerzeit.
- Umstellung auf Inversbetrieb bei Jalousieeinsätzen möglich.
- Maximalhelligkeit und Mindesthelligkeit bei Dimmeinsatz einstellbar.

Technische Daten

Ganggenauigkeit	
- pro Monat:	± 10 s
Gangreserve:	ca. 4 h
Funkfrequenz:	2,402 bis 2,480 GHz
Sendeleistung:	max. 2,5 mW, Klasse 2
Sendereichweite:	typ. 10 m
Umgebungstemperatur:	-5 °C bis +45 °C

Hinweise
- Bei Verbindung mit der Gira System 3000 App wird die Uhrzeit aktualisiert.

Spezifikation	Best.-Nr.	VE	PS	EUR/Stk

System 3000 Jalousie- und Schaltuhr BT Pfeilsymbole

System 55				
Cremeweiß glänzend	**5367 01**	1/5	02	**129,11**
Reinweiß glänzend	**5367 03**	1/5	02	**129,11**
Reinweiß seidenmatt	**5367 27**	1/5	02	**129,11**
Anthrazit	**5367 28**	1/5	02	**132,02**
Farbe Alu	**5367 26**	1/5	02	**136,55**
Schwarz matt	**5367 005**	1/5	02	**136,55**
Grau matt	**5367 015**	1/5	02	**136,55**
Edelstahl	**5367 600**	1/5	02	**144,83**
Flächenschalter				
Reinweiß glänzend	**5367 112**	1/5	02	**131,85**

+ Notwendiges Zubehör

Siehe Auflistung bei

S3000 Bedienaufs. Memory Pfeile **5363 ..** → 248

+ Optionales Zubehör

S3000 Helligk.- + Temp.sensor BT **5466 02** → 259
Wippe 2f unbedruckt Kontrollf. **5369 ..**
Wippe 2f Pfeile Kontrollf. **5386 ..**
BT Wandsender 1f **2461 ..** → 534
BT Wandsender 2f **2462 ..** → 534

Merkmale
- Manuelles und zeitgesteuertes Bedienen von z. B. Jalousien, Rollläden, Markisen, Beleuchtung oder Lüftern.
- Bedienung und Programmierung mit mobilem Endgerät (Smartphone oder Tablet) über Bluetooth® mit der Gira System 3000 App.
- Betrieb auf System 3000 Schalt-, Dimm- oder Jalousieeinsatz bzw. Nebenstelleneinsatz 3-Draht.

Funktionen am Aufsatz
- Bedienen von Behängen und Beleuchtung.
- Sperrfunktion sperrt die Nebenstellenbedienung und deaktiviert den Automatikbetrieb.
- Automatikbetrieb aktivieren/deaktivieren.
- Laufzeit und eine individuelle Zwischenposition speicherbar mit System 3000 Jalousiesteuereinsatz.
- Einschalthelligkeit von Beleuchtung speicherbar mit System 3000 Dimmeinsatz oder DALI Power-Steuereinheit.
- Nachtmodus einstellbar. Status- und Funktions-LED leuchten nicht dauerhaft.

Funktionen mit Gira System 3000 App
- Bedienen von Behängen und Beleuchtung mit Statusrückmeldung.
- Anzeige der aktuellen Behangposition oder Dimmstellung.
- Programmierung von bis zu 40 individuellen Schaltzeitpunkten.
- Zu jeder Schaltzeit können Jalousie- und Lamellenpositionen oder Schalt- und Dimmwerte gespeichert werden.
- Kopieren von Schaltzeiten auf weitere Geräte möglich.
- Schalten bei Sonnenauf- bzw. Sonnenuntergang (Astrofunktion).
- Astrozeit durch Standortbestimmung optimierbar.
- Astrozeitverschiebung einstellbar.
- Zufallsfunktion.
- Automatische Datum- und Uhrzeitaktualisierung bei Verbindung mit Smartphone oder Tablet.
- Passwortschutz für Zeitprogramme und Konfiguration möglich.
- Speichern einer Behangposition, Behangfahrzeit, Lamellenumsteuerzeit.
- Umstellung auf Inversbetrieb bei Jalousieeinsätzen möglich.
- Maximalhelligkeit und Mindesthelligkeit bei Dimmeinsatz einstellbar.
- **Optional:** Mit System 3000 Helligkeits- und Temperatursensor Bluetooth® sind Sonnenschutz- und Dämmerungsfunktion möglich.

Spezifikation	Best.-Nr.	VE	PS	EUR/Stk

Technische Daten

Ganggenauigkeit	
- pro Monat:	± 10 s
Gangreserve:	ca. 4 h
Funkfrequenz:	2,402 bis 2,480 GHz
Sendeleistung:	max. 2,5 mW, Klasse 2
Sendereichweite:	typ. 10 m
Umgebungstemperatur:	-5 °C bis +45 °C

Hinweise
- Bei Verbindung mit der Gira System 3000 App wird die Uhrzeit aktualisiert.

System 3000 Jalousie- und Schaltuhr BT

System 55				
Cremeweiß glänzend	**5381 01**	1/5	02	**129,11**
Reinweiß glänzend	**5381 03**	1/5	02	**129,11**
Reinweiß seidenmatt	**5381 27**	1/5	02	**129,11**
Anthrazit	**5381 28**	1/5	02	**132,02**
Farbe Alu	**5381 26**	1/5	02	**136,55**
Schwarz matt	**5381 005**	1/5	02	**136,55**
Grau matt	**5381 015**	1/5	02	**136,55**
Edelstahl	**5381 600**	1/5	02	**144,83**
Flächenschalter				
Reinweiß glänzend	**5381 112**	1/5	02	**131,85**

+ Notwendiges Zubehör
Siehe Auflistung bei
S3000 Bedienaufs. Memory Pfeile **5363 ..** → 248

+ Optionales Zubehör
S3000 Helligk.- + Temp.sensor BT **5466 02** → 259
Wippe 2f unbedruckt Kontrollf. **5369 ..**
Wippe 2f Pfeile Kontrollf. **5386 ..**
BT Wandsender 1f **2461 ..** → 534
BT Wandsender 2f **2462 ..** → 534

Merkmale
- Manuelles und zeitgesteuertes Bedienen von z. B. Jalousien, Rollläden, Markisen, Beleuchtung oder Lüftern.
- Bedienung und Programmierung mit mobilem Endgerät (Smartphone oder Tablet) über Bluetooth® mit der Gira System 3000 App.
- Betrieb auf System 3000 Schalt-, Dimm- oder Jalousieeinsatz bzw. Nebenstelleneinsatz 3-Draht.

Funktionen am Aufsatz
- Bedienen von Behängen und Beleuchtung.
- Sperrfunktion sperrt die Nebenstellenbedienung und deaktiviert den Automatikbetrieb.
- Automatikbetrieb aktivieren/deaktivieren.
- Laufzeit und eine individuelle Zwischenposition speicherbar mit System 3000 Jalousiesteuereinsatz.
- Einschalthelligkeit von Beleuchtung speicherbar mit System 3000 Dimmeinsatz oder DALI Power-Steuereinheit.
- Nachtmodus einstellbar. Status- und Funktions-LED leuchten nicht dauerhaft.

Funktionen mit Gira System 3000 App
- Bedienen von Behängen und Beleuchtung mit Statusrückmeldung.
- Anzeige der aktuellen Behangposition oder Dimmstellung.
- Programmierung von bis zu 40 individuellen Schaltzeitpunkten.
- Zu jeder Schaltzeit können Jalousie- und Lamellenpositionen oder Schalt- und Dimmwerte gespeichert werden.
- Kopieren von Schaltzeiten auf weitere Geräte möglich.
- Schalten bei Sonnenauf- bzw. Sonnenuntergang (Astrofunktion).
- Astrozeit durch Standortbestimmung optimierbar.
- Astrozeitverschiebung einstellbar.
- Zufallsfunktion.
- Automatische Datum- und Uhrzeitaktualisierung bei Verbindung mit Smartphone oder Tablet.
- Passwortschutz für Zeitprogramme und Konfiguration möglich.
- Speichern einer Behangposition, Behangfahrzeit, Lamellenumsteuerzeit.
- Umstellung auf Inversbetrieb bei Jalousieeinsätzen möglich.
- Maximalhelligkeit und Mindesthelligkeit bei Dimmeinsatz einstellbar.
- **Optional:** Mit System 3000 Helligkeits- und Temperatursensor Bluetooth® sind Sonnenschutz- und Dämmerungsfunktion möglich.

Technische Daten

Ganggenauigkeit	
- pro Monat:	± 10 s
Gangreserve:	ca. 4 h
Funkfrequenz:	2,402 bis 2,480 GHz
Sendeleistung:	max. 2,5 mW, Klasse 2
Sendereichweite:	typ. 10 m
Umgebungstemperatur:	-5 °C bis +45 °C

Hinweise
- Bei Verbindung mit der Gira System 3000 App wird die Uhrzeit aktualisiert.

System 3000 Raumtemperaturregler Display

System 55				
Cremeweiß glänzend	**5393 01**	1/5	02	**106,45**
Reinweiß glänzend	**5393 03**	1/5	02	**106,45**
Reinweiß seidenmatt	**5393 27**	1/5	02	**106,45**
Farbe Alu	**5393 26**	1/5	02	**112,51**
Anthrazit	**5393 28**	1/5	02	**110,09**
Schwarz matt	**5393 005**	1/5	02	**112,51**
Grau matt	**5393 015**	1/5	02	**112,51**
Edelstahl	**5393 600**	1/5	02	**119,32**
Flächenschalter				
Reinweiß glänzend	**5393 112**	1/5	02	**109,29**

+ Notwendiges Zubehör
Einen der nachstehenden Artikel:
System 3000 Raumklima
S3000 RTR-Eins. + Fühleranschluss **5395 00** → 246
System 3000 Schalteinsatz
S3000 Relaisschalteins. **5403 00** → 231
S3000 elektr. Schalteins. **5405 00** → 234

Merkmale
- Bedienung über kapazitive Sensorfläche.
- Manuelles und zeitgesteuertes Regeln der Raumtemperatur.
- Aktuelle Uhrzeit als Schaltzeitpunkt speicherbar, Schnellprogrammierung.
- Automatische Sommer-/Winterzeitumstellung, abschaltbar.
- Zeitschaltuhr mit drei Speicherbereichen je Speicherbereich Komfort- und Absenkzeitpunkt für Mo-Fr und Sa+So.
- Einstellung einer Komfort-, Absenk-, Kühl- und Frostschutztemperatur.
- Reglerausgang: Pulsweitenmodulation (PWM) oder 2-Punkt-Regelung.
- Aufheizoptimierung (Temperatur wird zur eingestellten Zeit erreicht).
- Anpassung an Ventile (stromlos offen oder stromlos geschlossen).
- Aktivieren des Kühlbetriebs über den Einsatz.
- Unterstützt internen und externen Temperaturfühler.
- Temperatursturzerkennung.
- Bediensperre.
- Ventilschutzfunktion.
- Display schaltet nach 2 Minuten aus, Dauerhafte Anzeige der aktuellen Uhrzeit möglich.
- Die Kombination des Aufsatzes 5394xx mit 540700 ist erst ab I05 (Index) möglich.

Spezifikation	Best.-Nr.	VE	PS	EUR/Stk

Technische Daten

Ganggenauigkeit pro Monat:	± 10 s
Gangreserve:	ca. 4 h
Umgebungstemperatur:	-5 °C bis +45 °C

System 3000 Raumtemperaturregler BT

System 55				
Cremeweiß glänzend	**5394 01**	1/5	02	**136,15**
Reinweiß glänzend	**5394 03**	1/5	02	**136,15**
Reinweiß seidenmatt	**5394 27**	1/5	02	**136,15**
Farbe Alu	**5394 26**	1/5	02	**142,22**
Anthrazit	**5394 28**	1/5	02	**139,80**
Schwarz matt	**5394 005**	1/5	02	**142,22**
Grau matt	**5394 015**	1/5	02	**142,22**
Edelstahl	**5394 600**	1/5	02	**149,02**
Flächenschalter				
Reinweiß glänzend	**5394 112**	1/5	02	**138,99**

+ Notwendiges Zubehör

Einen der nachstehenden Artikel:

System 3000 Raumklima

S3000 RTR-Eins. + Fühleranschluss **5395 00** → 246

System 3000 Schalteinsatz

S3000 Relaisschalteins. **5403 00** → 231
S3000 elektr. Schalteins. **5405 00** → 234
S3000 Relaisschalteins. pot.frei **5407 00** → 232

+ Optionales Zubehör

S3000 Helligk.- + Temp.sensor BT **5466 02** → 259
BT Wandsender 1f **2461 ..** → 534
BT Wandsender 2f **2462 ..** → 534

Merkmale

- Bedienung und Programmierung mit mobilem Endgerät (Smartphone oder Tablet) über Bluetooth® mit der Gira System 3000 App.
- Bedienung über kapazitive Sensorfläche.
- Manuelles und zeitgesteuertes Regeln der Raumtemperatur.

Funktionen am Aufsatz

- Aktuelle Uhrzeit als Schaltzeitpunkt speicherbar, Schnellprogrammierung.
- Automatische Sommer-/Winterzeitumstellung, abschaltbar.
- Zeitschaltuhr mit drei Speicherbereichen je Speicherbereich Komfort- und Absenkzeitpunkt für Mo-Fr und Sa+So.
- Einstellung einer Komfort-, Absenk-, Kühl- und Frostschutztemperatur.
- Reglerausgang: Pulsweitenmodulation (PWM) oder 2-Punkt-Regelung.
- Aufheizoptimierung (Temperatur wird zur eingestellten Zeit erreicht).
- Anpassung an Ventile (stromlos offen oder stromlos geschlossen).
- Aktivieren des Kühlbetriebs über den Einsatz.
- Unterstützt internen und externen Temperaturfühler.
- Temperatursturzerkennung.
- Bediensperre.
- Ventilschutzfunktion.
- Display schaltet nach 2 Minuten aus, Dauerhafte Anzeige der aktuellen Uhrzeit möglich.

Funktionen mit Gira System 3000 App

- Wochenzeitschaltuhr mit 40 individuell programmierbaren Schaltpunkten und Temperaturen.
- Urlaubsmodus (Beginn, Ende, Temperatur).
- Boostfunktion: Schnellaufheizen für max. 5 Minuten.
- Sperre der vor Ort Bedienung möglich.
- Einbinden eines externen Temperatursensors über Bluetooth®.
- Minimale und maximale Temperaturwerte einstellbar.
- Kopieren von Einstellungen und Zeitprogrammen auf weitere Aufsätze möglich.
- Die Kombination des Aufsatzes 5393xx mit 540700 ist erst ab I05 (Index) möglich.

Spezifikation	Best.-Nr.	VE	PS	EUR/Stk

Technische Daten

Ganggenauigkeit pro Monat:	± 10 s
Gangreserve:	ca. 4 h
Funkfrequenz:	2,402 bis 2,480 GHz
Sendeleistung:	max. 2,5 mW, Klasse 2
Sendereichweite:	typ. 10 m
Umgebungstemperatur:	-5 °C bis +45 °C

Hinweise

- Bei Verbindung mit der Gira System 3000 App wird die Uhrzeit und das Datum aktualisiert.

Spezifikation	Best.-Nr.	VE	PS	EUR/Stk

System 3000 Bewegungsmelderaufsätze

N Neuheit.
System 3000 Bewegungsmelderaufsatz 1,10 m Standard mit NLZ

System 55				
Cremeweiß glänzend	**5379 01**	1/5	02	**76,10**
Reinweiß glänzend	**5379 03**	1/5	02	**76,10**
Reinweiß seidenmatt	**5379 27**	1/5	02	**76,10**
Anthrazit	**5379 28**	1/5	02	**78,99**
Farbe Alu	**5379 26**	1/5	02	**83,55**
Grau matt	**5379 015**	1/5	02	**83,55**
Schwarz matt	**5379 005**	1/5	02	**83,55**
Edelstahl	**5379 600**	1/5	02	**91,82**
Flächenschalter				
Reinweiß glänzend	**5379 112**	1/5	02	**78,87**
TX_44				
Reinweiß	**5379 66**	1	02	**90,85**
Anthrazit	**5379 67**	1	02	**97,86**
Farbe Alu	**5379 65**	1	02	**97,86**

+ Notwendiges Zubehör
Einen der nachstehenden Artikel:

System 3000 Schalteinsatz
S3000 Relaisschalteins. **5403 00** → 231
System 3000 Relaisschalteinsatz potenzialfrei → 232
S3000 Relaisschalteins. 2f **5404 00** → 233
S3000 elektr. Schalteins. **5405 00** → 234
S3000 Impulseins. **5410 00** → 235
System 3000 Dimmeinsatz
S3000 Uni-LED-Dimmeins. Standard **5400 00** → 238
S3000 Uni-LED-Dimmeins. Komfort **5401 00** → 239
S3000 Uni-LED-Dimmeins. Komfort 2f **5402 00** → 240
S3000 DALI Power-Steuereinheit UP-Eins. **5406 00** → 243
System 3000 Nebenstelleneinsatz
S3000 Nebenst.eins. 3-Dr **5409 00** → 244
S3000 Beweg.m.aufs. 1,10 m Std NLZ **5379 ..** → 253

Merkmale
- Automatisches Schalten von Beleuchtung, abhängig von Wärmebewegung und Umgebungshelligkeit.
- Betrieb mit System 3000 Schalt-, Dimm- oder Nebenstelleneinsatz 3-Draht.
- Erweiterung des Erfassungsbereichs in Kombination mit Nebenstelleneinsatz 3-Draht.
- Einstellbare Nachlaufzeit
- Einstellbare Helligkeitsschwelle.
- Empfindlichkeit fest auf 75% eingestellt.
- Bei Anschluss eines System 3000 Nebenstelleinsatzes mit Bedienaufsatz oder mechanischem Taster an die Hauptstelle kann die Beleuchtung für die Dauer der Nachlaufzeit eingeschaltet oder gedimmt werden.

Mit System 3000 Dimmeinsatz
- Einschalten mit zuletzt eingestellter Helligkeit oder gespeicherter Einschalthelligkeit.
- Die Einschalthelligkeit kann nur über System 3000 Nebenstelleneinsatz mit Bedienaufsatz dauerhaft gespeichert werden.

Spezifikation	Best.-Nr.	VE	PS	EUR/Stk

Technische Daten

Erfassungswinkel:	180°
Nachlaufzeit	
- einstellbar:	10 s bis 30 min
Helligkeitswert	
- einstellbar:	ca. 5 bis 500 lx
- fest:	Tagbetrieb
Empfindlichkeit	
- fest eingestellt auf:	75%
Schutzart	
- System 55, Flächenschalter:	IP20
- TX_44:	IP44
Montagehöhe bis 1,10 m	
- Erfassungsbereich nach vorne:	max. 32 m
- Reichweite zu jeder Seite:	max. 19 m
Umgebungstemperatur:	-20 °C bis +45 °C

Hinweise
- Das Erfassungsfeld ist horizontal ausgerichtet und findet bei Verwendung im Außenbereich evtl. keine Begrenzung. Achten Sie deshalb im Außenbereich auf die entsprechende Eignung des Montageorts oder setzen Sie den Bewegungsmelderaufsatz 2,20 m ein.

Lieferumfang
- Aufsteckblende zum Einschränken des Erfassungsbereichs ist im Lieferumfang enthalten.

System 3000 Bewegungsmelderaufsatz 1,10 m Standard

System 55				
Cremeweiß glänzend	**5373 01**	1/5	02	**76,10**
Reinweiß glänzend	**5373 03**	1/5	02	**76,10**
Reinweiß seidenmatt	**5373 27**	1/5	02	**76,10**
Anthrazit	**5373 28**	1/5	02	**78,99**
Farbe Alu	**5373 26**	1/5	02	**83,55**
Schwarz matt	**5373 005**	1/5	02	**83,55**
Grau matt	**5373 015**	1/5	02	**83,55**
Edelstahl (lackiert)	**5373 600**	1/5	02	**91,82**
Flächenschalter				
Reinweiß glänzend	**5373 112**	1/5	02	**78,87**
TX_44				
Reinweiß	**5373 66**	1	02	**90,85**
Anthrazit	**5373 67**	1	02	**97,86**
Farbe Alu	**5373 65**	1	02	**97,86**

+ Notwendiges Zubehör
Einen der nachstehenden Artikel:

System 3000 Schalteinsatz
S3000 Relaisschalteins. **5403 00** → 231
S3000 Relaisschalteins. pot.frei **5407 00** → 232
S3000 Relaisschalteins. 2f **5404 00** → 233
S3000 elektr. Schalteins. **5405 00** → 234
S3000 Impulseins. **5410 00** → 235
System 3000 Dimmeinsatz
S3000 Uni-LED-Dimmeins. Standard **5400 00** → 238
S3000 Uni-LED-Dimmeins. Komfort **5401 00** → 239
S3000 Uni-LED-Dimmeins. Komfort 2f **5402 00** → 240
S3000 DALI Power-Steuereinheit UP-Eins. **5406 00** → 243
System 3000 Nebenstelleneinsatz
S3000 Nebenst.eins. 3-Dr **5409 00** → 244

Spezifikation	Best.-Nr.	VE	PS	EUR/Stk

Merkmale
- Automatisches Schalten von Beleuchtung, abhängig von Wärmebewegung und Umgebungshelligkeit.
- Betrieb mit System 3000 Schalt-, Dimm- oder Nebenstelleneinsatz 3-Draht.
- Erweiterung des Erfassungsbereichs in Kombination mit Nebenstelleneinsatz 3-Draht.
- Einstellbare Helligkeitsschwelle.
- Empfindlichkeit in vier Stufen einstellbar.
- Bei Anschluss eines System 3000 Nebenstelleinsatzes mit Bedienaufsatz oder mechanischem Taster an die Hauptstelle kann die Beleuchtung für die Dauer der Nachlaufzeit eingeschaltet oder gedimmt werden.

Mit System 3000 Dimmeinsatz
- Einschalten mit zuletzt eingestellter Helligkeit oder gespeicherter Einschalthelligkeit.
- Die Einschalthelligkeit kann nur über System 3000 Nebenstelleneinsatz mit Bedienaufsatz dauerhaft gespeichert werden.

Technische Daten

Erfassungswinkel:	180°
Helligkeitswert	
- einstellbar:	ca. 5 bis 500 lx
- fest:	Tagbetrieb
Empfindlichkeit:	25, 50, 75, 100%
Schutzart	
- System 55, Flächenschalter:	IP20
- TX_44:	IP44
Nachlaufzeit:	ca. 2 min fest
Montagehöhe bis 1,10 m	
- Erfassungsbereich nach vorne:	max. 32 m
- Reichweite zu jeder Seite:	max. 19 m
Umgebungstemperatur:	-20 °C bis +45 °C

Hinweise
- Das Erfassungsfeld ist horizontal ausgerichtet und findet bei Verwendung im Außenbereich evtl. keine Begrenzung. Achten Sie deshalb im Außenbereich auf die entsprechende Eignung des Montageorts oder setzen Sie den Bewegungsmelderaufsatz 2,20 m ein.

Lieferumfang
- Aufsteckblende zum Einschränken des Erfassungsbereichs ist im Lieferumfang enthalten.

Spezifikation	Best.-Nr.	VE	PS	EUR/Stk

System 3000 Bewegungsmelderaufsatz 1,10 m Komfort BT

System 55				
Cremeweiß glänzend	**5374 01**	1/5	02	**126,39**
Reinweiß glänzend	**5374 03**	1/5	02	**126,39**
Farbe Alu	**5374 26**	1/5	02	**133,84**
Reinweiß seidenmatt	**5374 27**	1/5	02	**126,39**
Anthrazit	**5374 28**	1/5	02	**129,28**
Schwarz matt	**5374 005**	1/5	02	**133,84**
Grau matt	**5374 015**	1/5	02	**133,84**
Edelstahl (lackiert)	**5374 600**	1/5	02	**142,11**
Flächenschalter				
Reinweiß glänzend	**5374 112**	1/5	02	**129,16**
TX_44				
Reinweiß	**5374 66**	1	02	**141,13**
Anthrazit	**5374 67**	1	02	**148,14**
Farbe Alu	**5374 65**	1	02	**148,14**

+ Notwendiges Zubehör
Siehe Auflistung bei
S3000 Beweg.m.aufs. 1,10 m Standard **5373 ..** → 253

Merkmale
- Automatisches Schalten von Beleuchtung, abhängig von Wärmebewegung und Umgebungshelligkeit.
- Betrieb mit System 3000 Schalt-, Dimm- oder Nebenstelleneinsatz 3-Draht.
- Erweiterung des Erfassungsbereichs in Kombination mit Nebenstelleneinsatz 3-Draht.
- Bei Anschluss eines System 3000 Nebenstelleinsatzes mit Bedienaufsatz oder mechanischem Taster an die Hauptstelle kann die Beleuchtung für die Dauer der Nachlaufzeit eingeschaltet oder gedimmt werden.
- Manuelle Umschaltung zwischen Automatik, Dauer Ein und Dauer Aus am Gerät möglich.

Mit System 3000 Schalteinsatz
- Kurzzeitbetrieb

Mit System 3000 Dimmeinsatz
- Einschalten mit zuletzt eingestellter Helligkeit oder gespeicherter Einschalthelligkeit.
- Die Einschalthelligkeit kann nur über System 3000 Nebenstelleneinsatz mit Bedienaufsatz dauerhaft gespeichert werden.
- Grundlichtfunktion.
- Nachtlichtfunktion.

Funktionen mit Gira System 3000 App
- Einstellen der Helligkeitsschwelle.
- Empfindlichkeit der beiden Sensoren einzeln einstellbar (0, 25, 50, 75, 100 %).
- Einstellen der Nachlaufzeit.
- Zwangsfunktionen: Automatikbetrieb, Dauer Ein/Aus, zeitlich begrenztes Ein/Aus für 0,5 bis 5 Stunden.
- Anwesenheitssimulation.
- Ausschaltvorwarnung.
- Tagbetrieb.
- Gehtest.
- Zeitschaltfunktion.
- Alarmfunktion.

Spezifikation	Best.-Nr.	VE	PS	EUR/Stk

Technische Daten

Erfassungswinkel:	180°
Helligkeitswert	
- einstellbar:	ca. 5 bis 500 lx
- fest:	Tagbetrieb
Empfindlichkeit:	0, 25, 50, 75, 100 %
Schutzart	
- System 55, Flächenschalter:	IP20
- TX_44:	IP44
Nachlaufzeit:	10 s bis 60 min
Montagehöhe bis 1,10 m	
- Erfassungsbereich nach vorne:	max. 32 m
- Reichweite zu jeder Seite:	max. 19 m
Sendeleistung:	max. 2,5 mW, Klasse 2
Sendereichweite:	typ. 10 m
Umgebungstemperatur:	-20 °C bis +45 °C

Hinweise
- Das Erfassungsfeld ist horizontal ausgerichtet und findet bei Verwendung im Außenbereich evtl. keine Begrenzung. Achten Sie deshalb im Außenbereich auf die entsprechende Eignung des Montageorts oder setzen Sie den Bewegungsmelderaufsatz 2,20 m ein.

Lieferumfang
- Aufsteckblende zum Einschränken des Erfassungsbereichs ist im Lieferumfang enthalten.

System 3000 Bewegungsmelderaufsatz 2,20 m Standard

System 55				
Cremeweiß glänzend	**5375 01**	1/5	02	**76,10**
Reinweiß glänzend	**5375 03**	1/5	02	**76,10**
Reinweiß seidenmatt	**5375 27**	1/5	02	**76,10**
Anthrazit	**5375 28**	1/5	02	**78,99**
Farbe Alu	**5375 26**	1/5	02	**83,55**
Schwarz matt	**5375 005**	1/5	02	**83,55**
Grau matt	**5375 015**	1/5	02	**83,55**
Edelstahl (lackiert)	**5375 600**	1/5	02	**91,82**
Flächenschalter				
Reinweiß glänzend	**5375 112**	1/5	02	**78,87**
TX_44				
Reinweiß	**5375 66**	1	02	**90,85**
Anthrazit	**5375 67**	1	02	**97,86**
Farbe Alu	**5375 65**	1	02	**97,86**

+ Notwendiges Zubehör
Siehe Auflistung bei
S3000 Beweg.m.aufs. 1,10 m Standard **5373 ..** → 253

Merkmale
- Automatisches Schalten von Beleuchtung, abhängig von Wärmebewegung und Umgebungshelligkeit.
- Betrieb mit System 3000 Schalt-, Dimm- oder Nebenstelleneinsatz 3-Draht.
- Erweiterung des Erfassungsbereichs in Kombination mit Nebenstelleneinsatz 3-Draht.
- Einstellbare Helligkeitsschwelle.
- Empfindlichkeit in vier Stufen einstellbar.
- Bei Anschluss eines System 3000 Nebenstelleinsatzes mit Bedienaufsatz oder mechanischem Taster an die Hauptstelle kann die Beleuchtung für die Dauer der Nachlaufzeit eingeschaltet oder gedimmt werden.

Mit System 3000 Dimmeinsatz
- Einschalten mit zuletzt eingestellter Helligkeit oder gespeicherter Einschalthelligkeit.
- Die Einschalthelligkeit kann nur über System 3000 Nebenstelleneinsatz mit Bedienaufsatz dauerhaft gespeichert werden.

Technische Daten

Erfassungswinkel:	180°
Helligkeitswert	
- einstellbar:	ca. 5 bis 500 lx
- fest:	Tagbetrieb
Empfindlichkeit:	25, 50, 75, 100%
Schutzart	
- System 55, Flächenschalter:	IP20
- TX_44:	IP44
Nachlaufzeit:	ca. 2 min fest
Montagehöhe bis 2,20 m	
- Erfassungsbereich nach vorne:	max. 15 m
- Reichweite zu jeder Seite:	max. 10 m
Montagehöhe bis 1,10 m	
- Erfassungsbereich nach vorne:	max. 10 m
- Reichweite zu jeder Seite:	max. 9 m
Umgebungstemperatur:	-20 °C bis +45 °C

System 3000 Bewegungsmelderaufsatz 2,20 m Komfort BT

System 55				
Cremeweiß glänzend	**5376 01**	1	02	**126,39**
Reinweiß glänzend	**5376 03**	1	02	**126,39**
Reinweiß seidenmatt	**5376 27**	1	02	**126,39**
Anthrazit	**5376 28**	1	02	**129,28**
Farbe Alu	**5376 26**	1	02	**133,84**
Schwarz matt	**5376 005**	1	02	**133,84**
Grau matt	**5376 015**	1	02	**133,84**
Edelstahl (lackiert)	**5376 600**	1	02	**142,11**
Flächenschalter				
Reinweiß glänzend	**5376 112**	1	02	**129,16**
TX_44				
Reinweiß	**5376 66**	1	02	**141,13**
Anthrazit	**5376 67**	1	02	**148,14**
Farbe Alu	**5376 65**	1	02	**148,14**

+ Notwendiges Zubehör
Siehe Auflistung bei
S3000 Beweg.m.aufs. 1,10 m Standard **5373 ..** → 253

Merkmale
- Automatisches Schalten von Beleuchtung, abhängig von Wärmebewegung und Umgebungshelligkeit.
- Betrieb mit System 3000 Schalt-, Dimm- oder Nebenstelleneinsatz 3-Draht.
- Erweiterung des Erfassungsbereichs in Kombination mit Nebenstelleneinsatz 3-Draht.
- Bei Anschluss eines System 3000 Nebenstelleinsatzes mit Bedienaufsatz oder mechanischem Taster an die Hauptstelle kann die Beleuchtung für die Dauer der Nachlaufzeit eingeschaltet oder gedimmt werden.
- Manuelle Umschaltung zwischen Automatik, Dauer Ein und Dauer Aus am Gerät möglich.

Mit System 3000 Schalteinsatz
- Kurzzeitbetrieb.

Spezifikation	Best.-Nr.	VE	PS	EUR/Stk

Mit System 3000 Dimmeinsatz
- Einschalten mit zuletzt eingestellter Helligkeit oder gespeicherter Einschalthelligkeit.
- Die Einschalthelligkeit kann nur über System 3000 Nebenstelleneinsatz mit Bedienaufsatz dauerhaft gespeichert werden.
- Grundlichtfunktion.
- Nachtlichtfunktion.

Funktionen mit Gira System 3000 App
- Einstellen der Helligkeitsschwelle.
- Empfindlichkeit der beiden Sensoren einzeln einstellbar (0, 25, 50, 75, 100 %).
- Einstellen der Nachlaufzeit.
- Zwangsfunktionen: Automatikbetrieb, Dauer Ein/Aus, zeitlich begrenztes Ein/Aus für 0,5 bis 5 Stunden.
- Anwesenheitssimulation.
- Ausschaltvorwarnung.
- Tagbetrieb.
- Gehtest.
- Zeitschaltfunktion.
- Alarmfunktion.

Technische Daten

Erfassungswinkel:	180°
Helligkeitswert	
- einstellbar:	ca. 5 bis 500 lx
- fest:	Tagbetrieb
Empfindlichkeit:	0, 25, 50, 75, 100%
Schutzart	
- System 55, Flächenschalter:	IP20
- TX_44:	IP44
Nachlaufzeit:	ca. 10 s bis 60 min
Montagehöhe bis 2,20 m	
- Erfassungsbereich nach vorne:	max. 15 m
- Reichweite zu jeder Seite:	max. 10 m
Montagehöhe bis 1,10 m	
- Erfassungsbereich nach vorne:	max. 10 m
- Reichweite zu jeder Seite:	max. 9 m
Sendeleistung:	max. 2,5 mW, Klasse 2
Sendereichweite:	typ. 10 m
Umgebungstemperatur:	-20 °C bis +45 °C

Spezifikation	Best.-Nr.	VE	PS	EUR/Stk

System 3000 Präsenz- und Bewegungsmelder 360°-Aufsatz BT

Reinweiß	**5377 02**	1	02	**176,68**

+ Notwendiges Zubehör
Siehe Auflistung bei
S3000 Beweg.m.aufs. 1,10 m Standard **5373 ..** → 253

+ Optionales Zubehör
AP-Gehäuse Präsenzm. **0086 02** → 284
Ballschutzkorb **2116 00** → 284

Merkmale
- Automatisches Schalten von Beleuchtung, abhängig von Wärmebewegung und Umgebungshelligkeit.
- Betrieb mit System 3000 Schalt-, Dimm- oder Nebenstelleneinsatz 3-Draht.
- Erweiterung des Erfassungsbereichs in Kombination mit Nebenstelleneinsatz 3-Draht.
- Bedienung mit Nebenstelleneinsatz 2-Draht, 3-Draht oder mechanischem Taster.
- Aufsteckblende zum Einschränken des Erfassungsbereichs.
- Deckenmontage auf System 3000 Unterputz-Einsatz.

Mit System 3000 Schalteinsatz
- Kurzzeitbetrieb.

Mit System 3000 Dimmeinsatz
- Konstantlichtregelung.
- Einschalten mit zuletzt eingestellter Helligkeit oder gespeicherter Einschalthelligkeit.
- Die Einschalthelligkeit kann nur über System 3000 Nebenstelleneinsatz mit Bedienaufsatz und der Gira System 3000 App dauerhaft gespeichert werden.
- Grundlichtfunktion.
- Nachtlichtfunktion.

Funktionen mit Gira System 3000 App
- Einstellen des Gerätes als Präsenzmelder oder Bewegungsmelder.
- Einstellen der Helligkeitsschwelle.
- Einstellen der Empfindlichkeit der drei PIR-Sensoren.
- Einstellen der Nachlaufzeit.
- Zwangsfunktionen: Automatikbetrieb, Dauer Ein/Aus, zeitlich begrenztes Ein/Aus für 0,5 bis 5 Stunden.
- Anwesenheitssimulation.
- Tagbetrieb.
- Gehtest.
- Abschaltvorwarnung.
- Zeitschaltfunktion.
- Alarmfunktion.

Technische Daten

Erfassungswinkel:	360°
Montagehöhe	
- minimal:	2,20 m
- maximal f. Bewegungsmelder:	6,00 m
- maximal f. Präsenzmelder:	3,50 m
Erfassungsbereich bei Montagehöhe 2,20 m	
- Präsenzmelder:	Ø max. 3,50 m
Erfassungsbereich bei Montagehöhe 3 m	
- Bewegungsmelder:	Ø max. 20 m
- Präsenzmelder:	Ø max. 8 m
Empfindlichkeit:	0, 25, 50, 75, 100%
Helligkeitsschwelle	
- Bewegungsmelder:	ca. 5 bis 500 lx (und Tagbetrieb)
- Präsenzmelder:	ca. 5 bis 1000 lx (und Tagbetrieb)
Kurzzeitbetrieb	
- Impulsdauer:	ca. 0,5 s
- Impulspause:	ca. 3 s
Sendereichweite:	typ. 10 m
Sendeleistung:	max. 2,5 mW, Klasse 2
Umgebungstemperatur:	-5 °C bis +45 °C
Abmessungen in mm	
	Ø 103 H 66

Spezifikation	Best.-Nr.	VE	PS	EUR/Stk

RF Bedienaufsätze für KNX

RF Bedienaufsatz 1fach für KNX

System 55				
Cremeweiß glänzend	**5104 01**	1/5	06	**92,11**
Reinweiß glänzend	**5104 03**	1/5	06	**92,11**
Reinweiß seidenmatt	**5104 27**	1/5	06	**92,11**
Anthrazit	**5104 28**	1/5	06	**95,00**
Farbe Alu	**5104 26**	1/5	06	**98,45**
Schwarz matt	**5104 005**	1/5	06	**98,45**
Grau matt	**5104 015**	1/5	06	**98,45**
Flächenschalter				
Reinweiß glänzend	**5104 112**	1/5	06	**94,42**

+ Notwendiges Zubehör
Einen der nachstehenden Artikel:

System 3000 Schalteinsätze
S3000 Relaisschalteins. **5403 00** → 231
S3000 Relaisschalteins. pot.frei **5407 00** → 232
S3000 Relaisschalteins. 2f **5404 00** → 233
S3000 elektr. Schalteins. **5405 00** → 234
System 3000 Dimmeinsätze
S3000 Uni-LED-Dimmeins. Standard **5400 00** → 238
S3000 Uni-LED-Dimmeins. Komfort **5401 00** → 239
S3000 Uni-LED-Dimmeins. Komfort 2f **5402 00** → 240
S3000 DALI Power-Steuereinheit UP-Eins. **5406 00** → 243
System 3000 Jalousieeinsätze
S3000 Jal.steuereins. + Nebenst.eing. **5414 00** → 245
S3000 Jal.steuereins. o.Nebenst.eing. **5415 00** → 245
System 3000 Raumklima
S3000 RTR-Eins. + Fühleranschluss **5395 00** → 246
System 3000 Nebenstelleneinsatz
S3000 Nebenst.eins. 3-Dr **5409 00** → 244

+ Optionales Zubehör
Wippe 1f unbedruckt **5372 ..**
Wippe 1f Pfeile **5389 ..**
Wippe 1f unbedruckt Kontrollf. **5371 ..**
Wippe 1f Pfeile Kontrollf. **5388 ..**

Funktionsbeschreibung → 408

RF Bedienaufsatz 1fach Pfeilsymbole für KNX

System 55				
Cremeweiß glänzend	**5105 01**	1/5	06	**94,42**
Reinweiß glänzend	**5105 03**	1/5	06	**94,42**
Reinweiß seidenmatt	**5105 27**	1/5	06	**94,42**
Anthrazit	**5105 28**	1/5	06	**97,30**
Farbe Alu	**5105 26**	1/5	06	**100,75**
Schwarz matt	**5105 005**	1/5	06	**100,75**
Grau matt	**5105 015**	1/5	06	**100,75**
Flächenschalter				
Reinweiß glänzend	**5105 112**	1	06	**96,73**

+ Notwendiges Zubehör
Siehe Auflistung bei
RF Bedienaufs. 1f KNX **5104 ..** → 408

+ Optionales Zubehör
Wippe 1f unbedruckt **5372 ..**
Wippe 1f Pfeile **5389 ..**
Wippe 1f unbedruckt Kontrollf. **5371 ..**
Wippe 1f Pfeile Kontrollf. **5388 ..**

Funktionsbeschreibung → 408

RF Bedienaufsatz 1fach Heizmodus für KNX

System 55				
Cremeweiß glänzend	**5106 01**	1/5	06	**94,42**
Reinweiß glänzend	**5106 03**	1/5	06	**94,42**
Reinweiß seidenmatt	**5106 27**	1/5	06	**94,42**
Anthrazit	**5106 28**	1/5	06	**97,30**
Farbe Alu	**5106 26**	1/5	06	**100,75**
Schwarz matt	**5106 005**	1/5	06	**100,75**
Grau matt	**5106 015**	1/5	06	**100,75**
Flächenschalter				
Reinweiß glänzend	**5106 112**	1/5	06	**96,73**

+ Notwendiges Zubehör
Siehe Auflistung bei
RF Bedienaufs. 1f KNX **5104 ..** → 408

+ Optionales Zubehör
Wippe 1f unbedruckt **5372 ..**
Wippe 1f Pfeile **5389 ..**
Wippe 1f unbedruckt Kontrollf. **5371 ..**
Wippe 1f Pfeile Kontrollf. **5388 ..**

Funktionsbeschreibung → 408

Spezifikation	Best.-Nr.	VE	PS	EUR/Stk

RF Bedienaufsatz 2fach für KNX

System 55				
Cremeweiß glänzend	**5107 01**	1/5	06	**109,38**
Reinweiß glänzend	**5107 03**	1/5	06	**109,38**
Reinweiß seidenmatt	**5107 27**	1/5	06	**109,38**
Anthrazit	**5107 28**	1/5	06	**112,25**
Farbe Alu	**5107 26**	1/5	06	**115,72**
Schwarz matt	**5107 005**	1/5	06	**115,72**
Grau matt	**5107 015**	1/5	06	**115,72**
Flächenschalter				
Reinweiß glänzend	**5107 112**	1/5	06	**111,68**

+ Notwendiges Zubehör
Siehe Auflistung bei
RF Bedienaufs. 1f KNX **5104 ..** → 408

+ Optionales Zubehör
Wippe 2f unbedruckt **5370 ..**
Wippe 2f Pfeile **5387 ..**
Wippe 2f unbedruckt Kontrollf. **5369 ..**
Wippe 2f Pfeile Kontrollf. **5386 ..**

Funktionsbeschreibung → 409

RF Bedienaufsatz 2fach Pfeilsymbole für KNX

System 55				
Cremeweiß glänzend	**5108 01**	1/5	06	**111,68**
Reinweiß glänzend	**5108 03**	1/5	06	**111,68**
Reinweiß seidenmatt	**5108 27**	1/5	06	**111,68**
Anthrazit	**5108 28**	1/5	06	**114,58**
Farbe Alu	**5108 26**	1/5	06	**118,03**
Schwarz matt	**5108 005**	1/5	06	**118,03**
Grau matt	**5108 015**	1/5	06	**118,03**
Flächenschalter				
Reinweiß glänzend	**5108 112**	1/5	06	**113,99**

+ Notwendiges Zubehör
Siehe Auflistung bei
RF Bedienaufs. 1f KNX **5104 ..** → 408

+ Optionales Zubehör
Wippe 2f unbedruckt **5370 ..**
Wippe 2f Pfeile **5387 ..**
Wippe 2f unbedruckt Kontrollf. **5369 ..**
Wippe 2f Pfeile Kontrollf. **5386 ..**

Funktionsbeschreibung → 409

eNet Funk Bedienaufsätze

eNet Funk Bedienaufsatz

System 55				
Cremeweiß glänzend	**5495 01**	1/5	42	**112,30**
Reinweiß glänzend	**5495 03**	1/5	42	**112,30**
Reinweiß seidenmatt	**5495 27**	1/5	42	**112,30**
Anthrazit	**5495 28**	1/5	42	**115,18**
Farbe Alu	**5495 26**	1/5	42	**118,63**
Schwarz matt	**5495 005**	1/5	42	**118,63**
Grau matt	**5495 015**	1/5	42	**118,63**
Edelstahl	**5495 600**	1/5	42	**126,13**

+ Notwendiges Zubehör
Einen der nachstehenden Artikel:
System 3000 Schalteinsatz
S3000 Relaisschalteins. **5403 00** → 231
S3000 Relaisschalteins. pot.frei **5407 00** → 232
S3000 Relaisschalteins. 2f **5404 00** → 233
S3000 elektr. Schalteins. **5405 00** → 234
System 3000 Dimmeinsatz
S3000 Uni-LED-Dimmeins. Standard **5400 00** → 238
S3000 Uni-LED-Dimmeins. Komfort **5401 00** → 239
S3000 Uni-LED-Dimmeins. Komfort 2f **5402 00** → 240
S3000 DALI Power-Steuereinheit UP-Eins. **5406 00** → 243
System 3000 Nebenstelleneinsatz
S3000 Nebenst.eins. 3-Dr **5409 00** → 244
System 3000 Jalousieeinsatz
S3000 Jal.steuereins. + Nebenst.eing. **5414 00** → 245
S3000 Jal.steuereins. o.Nebenst.eing. **5415 00** → 245

+ Optionales Zubehör
Server REG **5301 00** → 518

Funktionsbeschreibung → 523

eNet Funk Bedienaufsatz Pfeilsymbole

System 55				
Cremeweiß glänzend	**5494 01**	1/5	42	**114,61**
Reinweiß glänzend	**5494 03**	1/5	42	**114,61**
Reinweiß seidenmatt	**5494 27**	1/5	42	**114,61**
Anthrazit	**5494 28**	1/5	42	**117,49**
Farbe Alu	**5494 26**	1/5	42	**120,95**
Schwarz matt	**5494 005**	1/5	42	**120,95**
Grau matt	**5494 015**	1/5	42	**120,95**
Edelstahl	**5494 600**	1/5	42	**128,42**
Flächenschalter				
Reinweiß glänzend	**5494 112**	1/5	42	**116,91**

+ Notwendiges Zubehör
Siehe Auflistung bei
Gira eNet Funk Bedienaufs. **5495 ..** → 258

+ Optionales Zubehör
Server REG **5301 00** → 518

Funktionsbeschreibung → 523

Spezifikation	Best.-Nr.	VE	PS	EUR/Stk

eNet Funk Bedienaufsatz Memory

System 55				
Cremeweiß glänzend	**5493 01**	1/5	42	**112,30**
Reinweiß glänzend	**5493 03**	1/5	42	**112,30**
Reinweiß seidenmatt	**5493 27**	1/5	42	**112,30**
Anthrazit	**5493 28**	1/5	42	**115,18**
Farbe Alu	**5493 26**	1/5	42	**118,63**
Schwarz matt	**5493 005**	1/5	42	**118,63**
Grau matt	**5493 015**	1/5	42	**118,63**
Edelstahl	**5493 600**	1/5	42	**126,13**

+ Notwendiges Zubehör
Siehe Auflistung bei
Gira eNet Funk Bedienaufs. **5495 ..** → 258

+ Optionales Zubehör
Server REG **5301 00** → 518
Wippe 2f unbedruckt Kontrollf. **5369 ..**
Wippe 2f Pfeile Kontrollf. **5386 ..**

Funktionsbeschreibung → 523

eNet Funk Bedienaufsatz Memory Pfeilsymbole

System 55				
Cremeweiß glänzend	**5492 01**	1/5	42	**114,61**
Reinweiß glänzend	**5492 03**	1/5	42	**114,61**
Reinweiß seidenmatt	**5492 27**	1/5	42	**114,61**
Anthrazit	**5492 28**	1/5	42	**117,49**
Farbe Alu	**5492 26**	1/5	42	**120,95**
Schwarz matt	**5492 005**	1/5	42	**120,95**
Grau matt	**5492 015**	1/5	42	**120,95**
Edelstahl	**5492 600**	1/5	42	**128,42**
Flächenschalter				
Reinweiß glänzend	**5492 112**	1/5	42	**116,91**

+ Notwendiges Zubehör
Siehe Auflistung bei
Gira eNet Funk Bedienaufs. **5495 ..** → 258

+ Optionales Zubehör
Server REG **5301 00** → 518
Wippe 2f unbedruckt Kontrollf. **5369 ..**
Wippe 2f Pfeile Kontrollf. **5386 ..**

Funktionsbeschreibung → 523

Wippensets für Taster

Querverweis
Bedienwippen als Ersatz für die mit Symbolen gekennzeichneten Originalwippen. → 000

Spezifikation	Best.-Nr.	VE	PS	EUR/Stk

Zubehör

System 3000 Helligkeits- und Temperatursensor BT



	5466 02	1/5	02	**84,26**

+ Notwendiges Zubehör
Einen der nachstehenden Artikel:
S3000 Bedienaufs. BT **5368 ..** → 249
S3000 Jal.-/Schaltuhr BT Pfeile **5367 ..** → 250
S3000 RTR BT **5394 ..** → 252

+ Optionales Zubehör
S3000 Geh. Helligk.- + Temp.sensor(IP66) **5467 00** → 259

Merkmale
- Sensor zur Erfassung von Helligkeit und Temperatur.
- Betrieb mit der System 3000 Jalousie- und Schaltuhr BT, Bedienaufsatz BT und Raumtemperaturregler BT.
- Sendet den aktuellen Helligkeits- und Temperaturwert über Bluetooth®.
- Funktionserweiterung für die System 3000 Jalousie- und Schaltuhr BT, Bedienaufsatz BT: Sonnenschutzfunktion, Abend- und Morgendämmerung.
- Dient als externer Temperatursensor für Raumtemperaturregelung.
- Batteriebetriebenes Gerät.

Technische Daten

Nennspannung:	DC 3 V
Batterie	
- Typ:	1 x CR 2450
- UN-Nr.:	3091
Helligkeitsmessung:	5 bis 80.000 lx
Temperaturmessbereich:	-5 °C bis +55 °C
Funkfrequenz:	2,402 bis 2,480 GHz
Sendeleistung:	max. 2,5 mW, Klasse 2
Sendereichweite:	typ. 10 m
Farbe:	Reinweiß (ähnl. RAL 9010)
Montage:	zum Kleben im Innenraum z. B. an Fensterscheiben
Umgebungstemperatur:	-5 °C bis +55 °C
Abmessungen in mm	B 56 H 32 T 13

System 3000 Gehäuse Helligkeits- und Temperatursensor

Grau	**5467 00**	1	02	**24,27**

+ Notwendiges Zubehör
S3000 Helligk.- + Temp.sensor BT **5466 02** → 259

Merkmale
- Aufputz-Gehäuse geeignet zum Einkleben des System 3000 Helligkeits- und Temperatursensors BT.
- Aufputz-Gehäuse aus Polycabonat, Farbe ähnlich RAL 7035.
- Der transparente Polycarbonat Deckel ist schwarz bedruckt mit einer Freistelle für den Helligkeitssensor.

Technische Daten

Schutzart:	IP66
Umgebungstemperatur:	-15 °C bis +55 °C
Abmessungen in mm	B 100 H 52 T 37

Spezifikation	Best.-Nr.	VE	PS	EUR/Stk

Windsensor Standard

	0913 00	1	06	**324,94**

+ Optionales Zubehör

Nebenstelle für

S3000 Jal.steuereins. + Nebenst.eing. **5414 00** → 245

Merkmale

- Der Windsensor ermöglicht z. B. das Herauffahren der Jalousien in Abhängigkeit der Windstärke. So können empfindliche Jalousielamellen bei aufkommendem Wind geschützt werden.
- Erfassung und Auswertung von Windgeschwindigkeiten.
- 8 Windstärken einstellbar.
- Windalarm wird 15 Sekunden nach Überschreiten des eingestellten Windstärke-Schwellwertes ausgelöst.
- Testbetrieb zur Funktionsprüfung.
- Auswerteeinheit: Aufputzgerät zur Montage im Innenbereich in trockenen Räumen.
- Windgeber: Gerät zur Montage im Außenbereich.

Technische Daten

Windgeber	
- Material Geber und Schalenstern:	Kunststoff (ABS), schwarz
- Umgebungstemperatur:	-20 °C bis +55 °C
- Anschlussleitung:	JY-ST-Y 2 x 0,6 mm², Länge 3 m (verlängerbar auf max. 50 m)
- Schutzart:	IP55
Auswerteeinheit	
- Windwarnbereich:	3,3 bis 24,5 m/s, einstellbar in 8 Stufen
- Schaltkontakt:	Relais mit potenzialfreiem Schließer
- Belastbarkeit:	max. 2 A
- Betriebsspannung:	AC 230 V
- Schutzart:	IP20
Maße	
- B x H x T:	110 mm x 99 mm x 38 mm
Abmessungen in mm	
- Schalendurchmesser Windgeber:	Ø 134 H 160

Lieferumfang

- Montagewinkel im Lieferumfang enthalten.

DALI, Sonstige Elektronik

263 _____ DALI Gateway Colour
265 _____ DALI
268 _____ LED-Dimmer
268 _____ Glühlampendimmer
269 _____ 1 – 10 V

Gira Akademie &
Die neue Form des Lernens.
Zu diesen Produkten bietet die Gira Akademie Schulungsinhalte an, weitere Informationen auf www.akademie.gira.de

Spezifikation	Best.-Nr.	VE	PS	EUR/Stk

DALI Gateway Colour

Merkmale
Allgemein
- Abhängig von der Gerätevariante entweder ein DALI System (Gerätevariante 1fach) oder in zwei getrennte DALI Systeme (Gerätevariante 2fach).
- Kompatibel zu DALI und DALI-2 Standard.
- Schalten und Dimmen von maximal 64 Leuchten mit DALI Betriebsgerät (z. B. EVG) je DALI System.
- Bis zu 6 unterschiedliche Adressierungsarten ermöglichen das gruppenorientierte und einzeladressierte Ansteuern von DALI Leuchten über KNX Telegramme.
- Pro DALI System stehen insgesamt 64 DALI Gerätekanäle zur Verfügung. Diese können wahlweise für max. 64 einzeladressierte DALI Betriebsgeräte oder für eine beliebige Kombination aus gruppenadressierten (max. 32) und einzeladessierten DALI Betriebsgeräten verwendet werden.
- Unterstützung der Ansteuerung von DALI Betriebsgeräten des Gerätetyps "Tunable White" (DALI Device Type 8 - TW). Steuerung der Farbtemperatur über relatives oder absolutes Dimmen und zusätzlich über Szenen und Effekte. Die Farbtemperatursteuerung erfolgt weitgehend unabhängig zur Steuerung der Helligkeit der verwendeten Leuchtmittel.
- Realisierung einer Dim to Warm-Funktion optional statisch (über ETS-Parameter) oder dynamisch (über KNX Kommunikationsobjekt).
- Realisieren eines Tagesfarbtemperaturverlaufes zur Umsetzung einer biologisch wirksamen Beleuchtung möglich (HCL: Human Centric Lighting) möglich. Hierzu stehen bis zu vier in Bezug auf Helligkeit und Farbtemperatur frei konfigurierbare HCL-Matrizen zur Verfügung, die tageszeit- und wochentagsabhängig sowie benutzergesteuert aktivierbar und umschaltbar sind
- Steuerung der Lichtfarbe bei Verwendung von DALI Betriebsgeräten des Gerätetyps "Colour Control" (DALI Device Type 8 - RGBW Colour Control). Das Gateway ermöglicht eine flexible Farbsteuerung in den Farbräumen "RGB", "RGBW" oder "HSV". In den RGB-Farbräumen ist die Farbe durch relatives oder absolutes Dimmen entweder über kombinierte oder getrennte Kommunikationsobjekte gemäß KNX Spezifikation steuerbar. Im Farbraum "HSV" stehen stets getrennte Objekte zur absoluten Steuerung der Lichtfarbe durch Farbwinkel (H), Sättigung (S) und Hellwert (V) zur Verfügung.
- Realisieren eines Farbverlaufes zur tageszeit- und wochentagsabhängigen Umsetzung verschiedener Farbstimmungen möglich (CTM: Colour Transition Mode). Hierzu stehen bis zu vier frei konfigurierbare CTM-Matrizen zur Verfügung. Jede Matrix erlaubt das Einstellen individueller Farbvorgaben, mit oder ohne Helligkeitsverstellung. Die Matrizen sind im Betrieb des Gateways individuell aktivierbar und umschaltbar.
- Bei Farbsteuerung: Ausführen automatischer Farbkreis- und Helligkeitsdurchläufe. Der Farbkreisdurchlauf dient der automatischen Gesamtfarbansteuerung von DALI Leuchten. Diese Funktion nutzt die zyklische Verstellung des Farbwinkels im Farbkreis. Hierdurch ergeben sich kontinuierliche Farbverläufe, die zur Laufzeit des Gateways beliebig gestartet und gestoppt werden können. In gleicher Weise funktioniert der automatische Helligkeitsdurchlauf. Diese Funktion verstellt zyklisch die Helligkeit im gesamten Helligkeitsbereich und schafft auf diese Weise individuelle Helligkeitsszenarien.
- Optionale Zentralsteuerung aller angeschlossenen DALI Komponenten möglich (Broadcast). Hierdurch entfällt eine DALI Inbetriebnahme, wodurch sich Beleuchtungsanlagen mit geringer Funktionsanforderung schnell und unkompliziert in Betrieb setzen lassen (vereinfachte Konfiguration ohne DALI Inbetriebnahme).
- Handbedienung der Gruppen und Einzelgeräte unabhängig vom Bus (auch Baustellenbetrieb mit Broadcast-Steuerung) getrennt für die DALI Systeme. Steuerung des Schaltzustands und der Helligkeit.
- Rückmeldungen von DALI Fehlerstatus, DALI Busy und DALI Kurzschluss und Meldung von Ausfall der Versorgungsspannung.
- Bis zu 6 zentrale Schalt- und Dimmfunktionen.
- Globaler Schaltstatus und Standbyabschaltung der angeschlossenen EVG realisierbar. Sammelrückmeldung aller Schaltzustände möglich.
- Einbeziehung der Gruppen und Einzelgeräte in bis zu 16 Lichtszenen je DALI System zur Steuerung der Helligkeit, Farbtemperatur oder Farbe möglich.
- Durchführung der DALI Inbetriebnahme und des DALI Tests durch vollständig in die ETS integrierte Device Configuration App, die den Standard-Parameterdialog ergänzt.
- Unterstützung von DALI 2-Sensoren (DALI-2 Input Device). Unterstützte DALI Sensoren: DALI-Taster/Tasterschnittstelle, DALI Dreh-/Schieberegler, DALI Präsenzmelder, DALI Helligkeitssensor)
- Befehle von DALI Sensoren werden auf KNX abgebildet (Schalten, Dimmen...).
- Broadcaststeuerung über KNX Kommunikationsobjekte als zusätzlich Steuerungsmöglichkeit bei DALI-Gruppen- bzw. Einzelsteuerung.

Gruppen- und Gerätefunktionen
- Jede Gruppe und jedes Einzelgerät verfügt ohne Einschränkung über den vollen Funktionsumfang. Alle kanalorientierten Funktionen lassen sich separat für jede Gruppe oder jedes Einzelgerät parametrieren. Dadurch wird ein unabhängiges und multifunktionales Ansteuern der DALI Betriebsgeräte ermöglicht.
- Aktive Statusmeldungen für Schaltzustand, Helligkeitswert, Farbtemperatur und Farbe möglich.
- Einstellung der Helligkeits- und Farbtemperaturgrenzwerte (minimal, maximal) möglich.
- Dimmverhalten und Dimmkennlinien parametrierbar.
- Lampenschonendes Ein- und Ausschalten (Soft-EIN, Soft-AUS).
- Sperrfunktion oder alternativ Zwangsstellungsfunktion parametrierbar. Bei Sperrfunktion ist das Blinken von Leuchtengruppen und Einzelgeräten möglich.
- Zeitfunktionen (Ein-, Ausschaltverzögerung, Treppenhausfunktion - auch mit Vorwarnfunktion).
- Betriebsstundenzähler.
- DALI Power-ON-Level (durch Parameter Verhalten "Nach Bus-/Netzspannungswiederkehr") und DALI System-Failure-Level (durch Parameter Verhalten "Bei Bus-/Netzspannungsausfall") einstellbar.
- Reaktionen bei Bus-/Netzspannungsausfall und –wiederkehr und nach einem ETS-Programmiervorgang einstellbar (für Helligkeitssteuerung). Bei Farbtemperatur- und Farbsteuerung fest vorgegeben.

ab Firmware-Version 2.0.0 und Applikationsprogramm-Version 2.2 (verfügbar ab 04/2025)
- DALI-2 Sensoren (z. B. Tastsensoren, Drehsensoren, Präsenzmelder oder Lichtsensoren) werden als Eingabegeräte (Input Devices) im Instanzmodus unterstützt.
- Multimasterfähig, es können DALI-2 Sensoren als Application Controller in jedem DALI-System installiert werden (Einzelgeräte, Gruppen und Broadcast-Betrieb – keine Inbetriebnahme über das Gateway erforderlich).
  Das KNX Gateway liest die Telegramme mit und führt den Status für eine korrekte Visualisierung nach.
- Bis zu 32 DALI Sensoren sind zusätzlich adressier- und parametrierbar (die tatsächlich mögliche Anzahl ist abhängig von der Stromaufnahme der Sensoren und der DALI Betriebsgeräte).
- Unterstützt wird der Sensortyp Taster in der Sensorfunktion Schalten, Dimmen, Jalousie/Rollladen/Markise/Dachfenster, Wertgeber, Szenennebenstelle.
- Unterstützt werden auch die Sensortypen Dreh-/Schieberegler, Präsenzmelder und Helligkeitssensor. Unterstützt werden die Instanztypen 1 bis 4 und Geräte vom Instanztyp 0: DALI Drehdimmeinsatz Unterputz mit integriertem Netzteil (2027 00) und DALI Drehdimmeinsatz Unterputz (2026 00).

Spezifikation	Best.-Nr.	VE	PS	EUR/Stk

ETS Device Configuration App (DCA)
- Komfortable DALI Inbetriebnahme in der ETS (ohne externe Software-Komponenten). Das Identifizieren, Adressieren und Zuordnen von DALI Betriebsgeräten und DALI Sensoren erfolgt in der DALI Inbetriebnahmeumgebung der DCA getrennt für beide DALI Systeme.
- Schnelle Identifikation von DALI Betriebsgeräten mittels Tastatursteuerung und automatischer Blinkfunktion.
- Offline DALI Konfiguration: Nach dem Auslesen der DALI Installation können weitere umfangreiche Konfigurationen der zuvor erkannten DALI Geräte wie die Zuordnung zu Gruppen oder Einzelgeräten etc auch ohne bestehende Verbindung zur DALI Installation vorgenommen werden.
- Die Vergabe der DALI Kurzadressen kann individuell beeinflusst werden. Ergänzt durch Gruppen- und Gerätenamen ist auf diese Weise das eindeutige Kennzeichnen von DALI Betriebsgeräten möglich.
- Optionale Deaktivierung der Helligkeitsanpassung bei der DALI Gerätesuche (z.B. in bestehenden Anlagen).
- Prüfen der DALI Gerätetypen bei der Zuordnen von DALI Betriebsgeräten zu projektierten Gruppen oder Einzelgeräten. Hierdurch werden Funktionsinkompatibilitäten nach der Inbetriebnahme vermieden.
- Kompatibilitätsmodus zur Unterstützung nicht DALI konformer Betriebsgeräte.
- Partielle DALI Inbetriebnahme: Beim Verwenden dieser Funktion bleiben bei einer DALI Gerätesuche bereits gefundene Betriebsgeräte erhalten, auch wenn diese dem Gateway nicht antworten.
- Testfunktion aller angelegten DALI Gruppen oder einzelner DALI Betriebsgeräte: zentrales EIN/AUS-Schalten (Broadcast), Gerätetest (EIN / AUS, Helligkeitswert- und Farbtemperatur- oder Farbvorgabe, Gerätestatus), Gruppentest (EIN / AUS, Helligkeitswert- und Farbtemperatur- oder Farbvorgabe) und Tests von Szenen.
- Exportieren und Importieren von Parametrierungsvorlagen im XML-Format.
- Dokumentationsfunktion zur Erstellung eines Konfigurations-Reports als PDF (Übersicht der Gruppenzuordnung oder gesamte Gerätekonfiguration).

Technische Daten

KNX Medium:	TP256
Stromaufnahme KNX:	4,5 bis 5,0 mA
Nennspannung	
- AC:	AC 110 bis 240 V, 50/60 Hz
- DC:	DC 110 bis 240 V
Verlustleistung:	max. 3 W
Nennspannung DALI:	DC 16 V (typ.)
Ausgangsstrom je DALI System:	typ. 128 mA, max. 250 mA kurzzeitig
Anzahl max. adressiebarer DALI Betriebsgeräte:	64 je DALI System
Anzahl max. adressiebarer DALI Sensoren:	32 je DALI System
Übertragungsrate DALI:	1,2 kbit/s
Anschlüsse	
- KNX:	Anschluss- und Abzweigklemme
- DALI:	Schraubklemmen
Leitungslängen zwischen Gateway und Betriebsgerät	
- Ø 1,5 mm²:	max. 300 m
- Ø 1,0 mm²:	max. 238 m
- Ø 0,75 mm²:	max. 174 m
- Ø 0,5 mm²:	max. 116 m
Anschlussquerschnitt:	max. 4 mm²
Umgebungstemperatur:	-5 °C bis +45 °C
Abmessungen	
- Teilungseinheiten (TE):	4

Hinweise
- KNX Data Secure kompatibel.
- Firmware-Updates sind mit der Gira ETS Service App (Zusatzsoftware) möglich.
- DALI Gateway Colour 1fach oder 2fach sind gemäß IEC 62386 Ed. 2 als Steuergerät DALI-2 zertifiziert.
- Die vollständige Funktionalität der DALI Anlage kann nur beim ausschließlichen Einsatz von DALI-2 Betriebsgeräten sichergestellt werden.
- Die Spannungsversorgung der DALI Systeme erfolgt ausschließlich über das DALI Gateway. Der Anschluss einer weiteren Spannungsversorgung an eines der DALI Systeme ist nicht zulässig.
- Projektierung und Inbetriebnahme des Geräts ab ETS 5 ab Version 5.7.7 oder ETS 6 ab Version 6.1.0 (Empfehlung).

Lieferumfang
- Anschluss- und Abzweigklemme für KNX im Lieferumfang enthalten.

N Neuheit.
DALI Gateway Colour 1fach für KNX

REG	**2111 00**	1	66	**525,00**

+ Optionales Zubehör
DALI Drehdimmeins. UP **2026 ..** → 267
DALI Drehdimmeins. UP Netzteil **2027 ..** → 266

N Neuheit.
DALI Gateway Colour 2fach für KNX

REG	**2112 00**	1	66	**610,00**

+ Optionales Zubehör
DALI Drehdimmeins. UP **2026 ..** → 267
DALI Drehdimmeins. UP Netzteil **2027 ..** → 266

Spezifikation	Best.-Nr.	VE	PS	EUR/Stk

DALI

A Auslaufartikel. Lieferbar bis 03/2025.
DALI Potentiometer

2018 00	1	02	**69,09**

+ Notwendiges Zubehör
Abd. Knopf Dimmer/Potentiometer **0650 ..**
- System 55 → 51
- Flächenschalter → 137

+ Optionales Zubehör
DALI Potentiometer Netzteil **2028 00** → 265

Merkmale
- Schalten und Helligkeitseinstellung für Leuchten mit DALI Schnittstelle.
- Zur Erzeugung der DALI Spannung wird eine DALI Spannungsversorgung oder ein DALI Potentiometer mit intergiertem Netzteil benötigt welche der DALI Spezifikation (DIN IEC 60926) entsprechen.
- Bedienung kann von mehreren Bedienstellen aus parallel erfolgen. Kommunikation erfolgt über Broadcast.
- Speichern einer Grund- bzw. Einschalthelligkeit.

Technische Daten

Stromaufnahme:	max. 2 mA
Einbautiefe:	32 mm
Anschluss eindrähtig:	max. 4 mm²
Umgebungstemperatur:	-5 °C bis +45 °C

Hinweise
- Bei der Auswahl der DALI Spannungsversorgung ist stets die Anzahl der DALI Teilnehmer und des DALI Potentiometers (gilt immer als 1 Teilnehmer) zu berücksichtigen.

Spezifikation	Best.-Nr.	VE	PS	EUR/Stk

A Auslaufartikel. Lieferbar bis 03/2025.
DALI Potentiometer mit integriertem Netzteil

2028 00	1	02	**161,90**

+ Notwendiges Zubehör
Abd. Knopf Dimmer/Potentiometer **0650 ..**
- System 55 → 51
- Flächenschalter → 137

+ Optionales Zubehör
DALI Potentiometer **2018 00** → 265

Merkmale
- Schalten und Helligkeitseinstellung für Leuchten mit DALI Schnittstelle.
- Integrierte Spannungsversorgung nach DALI Spezifikation (DIN IEC 60926) für 26 DALI Teilnehmer.
- Parallelschalten von bis zu 4 DALI Potentiometern mit integriertem Netzteil um bis zu 104 DALI Teilnehmer zu versorgen.
- Bedienung kann von mehreren Bedienstellen aus parallel erfolgen. Kommunikation erfolgt über Broadcast.
- Speichern einer Grund- bzw. Einschalthelligkeit.

Technische Daten

Nennspannung:	AC 230 V, 50/60 Hz
Leistungsaufnahme:	max. 2 W
Nennspannung DALI:	DC 16 V (typ.)
Ausgangsstrom:	max. 52 mA
Anzahl DALI Teilnehmer:	max. 26
Anzahl parallelschaltbarer DALI Potentiometer mit integriertem Netzteil:	max. 4
Anschluss eindrähtig:	max. 4 mm²
Einbautiefe:	32 mm
Umgebungstemperatur:	-5 °C bis +45 °C

Hinweise
- Bei der Auswahl der DALI Spannungsversorgung ist stets die Anzahl der DALI Teilnehmer und des DALI Potentiometers (gilt immer als 1 Teilnehmer) zu berücksichtigen.

Spezifikation	Best.-Nr.	VE	PS	EUR/Stk

A Auslaufartikel. Lieferbar bis 03/2025.
DALI Potentiometer Tunable White

2020 00	1	02	**76,77**

+ Notwendiges Zubehör
Abd. Knopf Dimmer/Potentiometer **0650 ..**
- System 55 → 51
- Flächenschalter → 137

+ Optionales Zubehör
DALI Potentiometer Tunable WH Netzteil **2030 00** → 266

Merkmale
- Schalten und Helligkeitseinstellung für Leuchten mit DALI Schnittstelle.
- Einstellung der Farbtemperatur für Leuchten mit DALI Device Type 8 (Colour Type: Colour Temperature) für Tunable White gemäß IEC 62386-209
- Zur Erzeugung der DALI Spannung wird eine DALI Spannungsversorgung oder ein DALI Potentiometer mit intergiertem Netzteil benötigt welche der DALI Spezifikation (DIN IEC 60926) entsprechen.
- Bedienung kann von mehreren Bedienstellen aus parallel erfolgen. Kommunikation erfolgt über Broadcast.
- Speichern von Farbtemperatur-Grenzwerten und einer Grund- bzw. Einschalthelligkeit.

Technische Daten

Stromaufnahme:	max. 2 mA
Farbtemperatureinstellung:	2000 bis 10000 K
Anschluss eindrähtig:	max. 4 mm²
Einbautiefe:	32 mm
Umgebungstemperatur:	-5 °C bis +45 °C

Hinweise
- Bei der Auswahl der DALI Spannungsversorgung ist stets die Anzahl der DALI Teilnehmer und des DALI Potentiometers (gilt immer als 1 Teilnehmer) zu berücksichtigen.

A Auslaufartikel. Lieferbar bis 03/2025.
DALI Potentiometer Tunable White mit integriertem Netzteil

2030 00	1	02	**174,47**

+ Notwendiges Zubehör
Abd. Knopf Dimmer/Potentiometer **0650 ..**
- System 55 → 51
- Flächenschalter → 137

+ Optionales Zubehör
DALI Potentiometer Tunable WH **2020 00** → 266

Merkmale
- Schalten und Helligkeitseinstellung für Leuchten mit DALI Schnittstelle.
- Einstellung der Farbtemperatur für Leuchten mit DALI Device Type 8 (Colour Type: Colour Temperature) für Tunable White gemäß IEC 62386-209
- Integrierte Spannungsversorgung nach DALI Spezifikation (DIN IEC 60926) für 26 DALI Teilnehmer.
- Parallelschalten von bis zu 4 DALI Potentiometern mit integriertem Netzteil um bis zu 104 DALI Teilnehmer zu versorgen.
- Bedienung kann von mehreren Bedienstellen aus parallel erfolgen. Kommunikation erfolgt über Broadcast.
- Speichern von Farbtemperatur-Grenzwerten und einer Grund- bzw. Einschalthelligkeit.

Technische Daten

Nennspannung:	AC 230 V, 50/60 Hz
Leistungsaufnahme:	max. 2 W
Nennspannung DALI:	DC 16 V (typ.)
Ausgangsstrom:	max. 52 mA
Anzahl DALI Teilnehmer:	max. 26
Anzahl parallelschaltbarer DALI Potentiometer mit integriertem Netzteil:	max. 4
Farbtemperatureinstellung:	2000 bis 10000 K
Anschluss eindrähtig:	max. 4 mm²
Einbautiefe:	32 mm
Umgebungstemperatur:	-5 °C bis +45 °C

Hinweise
- Bei der Auswahl der DALI Spannungsversorgung ist stets die Anzahl der DALI Teilnehmer und des DALI Potentiometers (gilt immer als 1 Teilnehmer) zu berücksichtigen.

N Neuheit. Lieferbar ab 01/2025.
DALI Drehdimmeinsatz Unterputz mit integriertem Netzteil

2027 00	1	02	**165,00**

+ Notwendiges Zubehör
Abd. Knopf Dimmer/Potentiometer **0650 ..**
- System 55 → 51
- Flächenschalter → 137

+ Optionales Zubehör
DALI Drehdimmeins. UP **2026 ..** → 267

Merkmale
- Helligkeitseinstellung für Leuchten mit DALI Schnittstelle.
- Einstellung der Farbtemperatur für Leuchten mit DALI Device Type 8 für Tunable White gemäß IEC 62386-209.
- Drehbedienstelle (Input device) für übergeordnete DALI-2 Steuerungen.

Produkteigenschaften ohne Programmierung
- DALI Drehdimmeinsatz Unterputz mit integriertem Netzteil für bis zu 26 DALI Teilnehmer.
- Parallelschalten von bis zu 4 DALI Drehdimmeinsätze Unterputz mit integriertem Netzteil, mit der Möglichkeit bis zu 104 DALI Teilnehmer zu versorgen.
- Multimasterfähig.
- LED zur Gerätelokalisierung.
- DALI Netzteil kurzschlussfest.
- Speichern der Grundhelligkeit und einer Einschalthelligkeit.
- Speichern von Farbtemperatur-Grenzwerten.

Produkteigenschaften durch Programmierung über DALI-2

Spezifikation	Best.-Nr.	VE	PS	EUR/Stk

Steuerbefehle
- Geeignet als Drehbedienstelle (Input device) zur Anbindung an zentrale DALI-2 Steuerungen.
- Unterstützt vier DALI-2 Instanzen zur Anpassung an zentrale Steuerung.
- Kann zur Steuerung einer DALI-2 Gruppe genutzt werden.
- Zyklisches Senden der Steuerbefehle an DALI Betriebsgeräte aktivierbar. Die Gerätefunktion ist konfigurationsabhängig

Technische Daten

Nennspannung:	AC 230 V, 50/60 Hz
Leistungsaufnahme:	max. 2 W
Nennspannung DALI:	DC 16 V (typ.)
Garantierter Busstrom:	52 mA
Zulässiger Busstrom:	max. 250 mA
Kurzschlussstrom:	max. 61 mA
Anzahl DALI Teilnehmer:	max. 26
Anzahl parallelschaltbarer DALI Drehdimmeinsätze Unterputz mit integriertem Netzteil:	max. 4
Farbtemperatureinstellung:	2000 bis 10000 K
Umgebungstemperatur:	-5 °C bis +45 °C

N Neuheit. Lieferbar ab 01/2025.
DALI Drehdimmeinsatz Unterputz

	2026 00	1	02	**71,00**

+ Notwendiges Zubehör
Abd. Knopf Dimmer/Potentiometer **0650 ..**
- System 55 → 51
- Flächenschalter → 137

+ Optionales Zubehör
DALI Drehdimmeins. UP Netzteil **2027 ..** → 266

Merkmale
- Helligkeitseinstellung für Leuchten mit DALI Schnittstelle.
- Einstellung der Farbtemperatur für Leuchten mit DALI Device Type 8 für Tunable White gemäß IEC 62386-209.
- Drehbedienstelle (Input device) für übergeordnete DALI-2 Steuerungen.

Produkteigenschaften ohne Programmierung
- DALI-2 Application Controller ohne Busspannungsversorgung benötigt eine externe DALI Spannungsversorgung nach IEC 62386-101.
- Multimasterfähig.
- LED zur Gerätelokalisierung.
- Speichern der Grundhelligkeit und einer Einschalthelligkeit.
- Speichern von Farbtemperatur-Grenzwerten.

Produkteigenschaften durch Programmierung über DALI-2 Steuerbefehle
- Geeignet als Drehbedienstelle (Input device) zur Anbindung an zentrale DALI-2 Steuerungen.
- Unterstützt vier DALI-2 Instanzen zur Anpassung an zentrale Steuerung.
- Kann zur Steuerung einer DALI-2 Gruppe genutzt werden.
- Zyklisches Senden der Steuerbefehle an DALI Betriebsgeräte aktivierbar. Die Gerätefunktion ist konfigurationsabhängig

Technische Daten

Nennspannung DALI:	DC 16 V (typ.)
Stromaufnahme:	max. 4 mA
Farbtemperatureinstellung:	2000 bis 10000 K
Umgebungstemperatur:	-5 °C bis +45 °C

Spezifikation	Best.-Nr.	VE	PS	EUR/Stk

System 3000 DALI Power-Steuereinheit Unterputz-Einsatz

	5406 00	1/5	02	**167,16**

+ Notwendiges Zubehör
Einen der nachstehenden Artikel:

System 3000 Systemaufsätze
S3000 Bedienaufs. **5360 ..** → 247
S3000 Bedienaufs. Pfeile **5361 ..** → 247
S3000 Touchaufs. **5365 ..** → 247
S3000 Bedienaufs. 2f **5362 ..** → 248
S3000 Bedienaufs. Memory Pfeile **5363 ..** → 248
S3000 Jal.-/Schaltuhr Display **5366 ..** → 249
S3000 Bedienaufs. BT **5368 ..** → 249
S3000 Jal.-/Schaltuhr BT Pfeile **5367 ..** → 250

System 3000 Bewegungsmelderaufsätze
S3000 Beweg.m.aufs. 1,10 m Standard **5373 ..** → 253
S3000 Beweg.m.aufs. 1,10 m Std NLZ **5379 ..** → 253
S3000 Beweg.m.aufs. 1,10 m Komfort BT **5374 ..** → 254
S3000 Beweg.m.aufs. 2,20 m Standard **5375 ..** → 255
S3000 Beweg.m.aufs. 2,20 m Komfort BT **5376 ..** → 255
S3000 Präsenz- + Beweg.m. 360°-Aufs. BT **5377 02** → 256

RF Bedienaufsätze für KNX
RF Bedienaufs. 1f KNX **5104 ..** → 408
RF Bedienaufs. 1f Pfeile KNX **5105 ..** → 408
RF Bedienaufs. 1f Heizmodus KNX **5106 ..** → 408
RF Bedienaufs. 2f KNX **5107 ..** → 409
RF Bedienaufs. 2f Pfeile KNX **5108 ..** → 409

eNet Funk Bedienaufsätze
Gira eNet Funk Bedienaufs. **5495 ..** → 523
Gira eNet Funk Bedienaufs. Pfeile **5494 ..** → 523
Gira eNet Funk Bedienaufs. Memory **5493 ..** → 523
Gira eNet Funk Bedienaufs. Memory Pfeile **5492 ..** → 523

+ Optionales Zubehör

Nebenstellen
S3000 Nebenst.eins. 2-Draht **5408 00** → 243
S3000 Nebenst.eins. 3-Dr **5409 00** → 244
S3000 Dreh-Nebenst.eins. 3-Dr **2389 00** → 244
Wipptaster Schließer **3151 00** → 213

Funktionsbeschreibung → 243

eNet Funk Steuereinheit DALI 1fach Mini

	5422 00	1/5	42	**149,24**

+ Optionales Zubehör
EB-Adapter Minigehäuse **5429 00** → 530

Funktionsbeschreibung → 527

Spezifikation	Best.-Nr.	VE	PS	EUR/Stk

DALI Gateway Plus für KNX

REG	**2180 00**	1	66	**500,00**

+ Optionales Zubehör
DALI Drehdimmeins. UP **2026 ..** → 267
DALI Drehdimmeins. UP Netzteil **2027 ..** → 266

Funktionsbeschreibung → 465

LED-Dimmer

Universal-LED-Dimmer

Querverweis
Weitere Universaldimmer im System 3000 → 236

LED-Dimmeinsatz mit Dreh-Ausschalter



20 – 200 W	**0300 00**	1/5	22	**40,08**

+ Notwendiges Zubehör
Abd. Knopf Dimmer/Potentiometer **0650 ..**
- System 55 → 51
- Flächenschalter → 137

+ Optionales Zubehör
Sicherung T 800 H 250 V **1149 804** → 224

Merkmale
- Schalten und Dimmen von Glühlampen, HV-Halogenlampen und phasenanschnittdimmbaren HV-LED-Lampen.
- Kurzschlussschutz mit Feinsicherung.
- Mit Schraubklemmen.

Technische Daten

Nennspannung:	AC 230 V, 50 Hz
Anschlussleistung bei 25 °C	
- HV-LED-Lampen (Phasenanschnitt):	typ. 3 bis 40 W
- Glühlampen:	20 bis 200 W
- HV-Halogen:	20 bis 200 W
Einbautiefe:	32 mm
Umgebungstemperatur:	-5 °C bis +45 °C

Hinweise
- Bei höherer Umgebungstemperatur als 25 °C ist die angeschlossene Last zu reduzieren.

Spezifikation	Best.-Nr.	VE	PS	EUR/Stk

Kompensationsmodul LED

	2375 00	1/5	02	**34,89**

+ Optionales Zubehör
S3000 Uni-LED-Drehdimmeins. Komfort **2455 00** → 237
S3000 Uni-LED-Drehdimmeins. Standard **2450 00** → 236
S3000 Dreh-Nebenst.eins. 3-Dr **2389 00** → 244
S3000 Uni-LED-Dimmeins. Standard **5400 00**
S3000 Uni-LED-Dimmeins. Komfort **5401 00**

Funktionsbeschreibung → 224

Glühlampendimmer

Merkmale
- Dimmen von Glühlampen und HV-Halogen bei AC 230 V, 50 Hz.

LED-Dimmeinsatz mit Dreh-Ausschalter



20 – 200 W	**0300 00**	1/5	22	**40,08**

+ Notwendiges Zubehör
Abd. Knopf Dimmer/Potentiometer **0650 ..**
- System 55 → 51
- Flächenschalter → 137

+ Optionales Zubehör
Sicherung T 800 H 250 V **1149 804** → 224

Funktionsbeschreibung → 268

Glühlampendimmeinsatz mit Druck-Wechselschalter



100 – 1000 W	**1181 00**	1/5	02	**204,10**

+ Notwendiges Zubehör
Abd. Knopf Dimmer/Potentiometer **0650 ..**
- System 55 → 51
- Flächenschalter → 137

Merkmale
- Elektronischer Kurzschlussschutz.
- Automatischer Übertemperaturschutz mit Wiederanlauf.
- Mit Schraubklemmen.

Spezifikation	Best.-Nr.	VE	PS	EUR/Stk

Technische Daten

Nennspannung:	AC 230/240 V, 50 Hz
Anschlussleistung bei 25 °C	
- Glühlampen:	100 bis 1000 W
- HV-Halogen:	100 bis 1000 W
Einbautiefe:	32 mm
Umgebungstemperatur:	+5 °C bis +45 °C

Hinweise
- Bei höherer Umgebungstemperatur als 25 °C ist die angeschlossene Last zu reduzieren.

1 – 10 V

Einsatz Elektronisches Potentiometer für Steuereingang 1 – 10 V

Schaltfunktion	**0309 00**	1/5	02	**54,33**

+ Notwendiges Zubehör

Abd. Knopf Dimmer/Potentiometer **0650 ..**		
- System 55	→	51
- Flächenschalter	→	137

+ Optionales Zubehör

bis Indexstand I01:		
Sicherung F 500 H 250 V **049722**	→	224
ab Indexstand I02:		
Sicherung T 6,3 H 250 V **049841**	→	224

Merkmale
- Elektronisches Potentiometer mit Schaltfunktion für elektronische Vorschaltgeräte oder Tronic-Trafos mit 1 – 10 V-Steuereingang.
- Drücken des Bedienknopfs schaltet die EVG ein und aus.
- Drehen stellt die Helligkeit ein.
- Grundhelligkeit einstellbar.
- Kurzschlussschutz des Schaltkontaktes durch integrierte Feinsicherung.

Technische Daten

Nennspannung:	AC 230 V, 50/60 Hz
1 – 10 V Schnittstelle	
- Steuerspannung:	0,7 bis 12 V
- Steuerstrom:	max. 50 mA
Schaltstrom	
- ohmsch:	6 A
Einbautiefe:	32 mm
Umgebungstemperatur:	+5 °C bis +25 °C

Lieferumfang
- Sicherung ist im Lieferumfang enthalten.

Spezifikation	Best.-Nr.	VE	PS	EUR/Stk

Steuereinheit 1 – 10 V 4fach mit Handbetätigung für KNX

REG	**2224 00**	1	26	**255,00**

+ Optionales Zubehör

Einschaltstrombegrenzer **0810 00**	→	224
Funktionsbeschreibung	→	462

eNet Funk Steuereinheit 1 – 10 V 1fach Mini

	5421 00	1/5	42	**149,24**

+ Optionales Zubehör

EB-Adapter Minigehäuse **5429 00**	→	530
Funktionsbeschreibung	→	526

Lichtsteuerung

275 System 3000 Systemaufsätze
277 System 3000 Bewegungsmelderaufsätze
279 RF Bedienaufsätze für KNX
279 eNet Funk Bedienaufsätze
280 Bewegungsmelderaufsätze 1,10 m für KNX
280 Bewegungsmelderaufsätze 2,20 m für KNX
281 Sensotec
282 Präsenzmelder und Bewegungsmelder
282 Präsenzmelder Mini für KNX
282 Präsenzmelder für KNX
283 Bewegungsmelder Außen
284 Bewegungsmelder Außen für KNX
284 Zubehör

Auszeichnungen
Gira Cube, German Design Award, Winner
Excellent Product Design - Building & Elements 2021
Gira Cube, ICONIC Award, Best of Best, Rat für Formgebung 2021
Gira Cube, iF design award 2021

Gira Akademie &
Die neue Form des Lernens.
Zu diesen Produkten bietet die Gira Akademie Schulungsinhalte an, weitere Informationen auf www.akademie.gira.de

System 3000

		Lichtsteuerung					
		Relaisschalt-einsatz potenzialfrei → 231	**Relaisschalt-einsatz** → 230	**Relaisschalt-einsatz 2fach** → 232	**Elektronischer Schalteinsatz** → 233	**Universal-LED-Dimmeinsatz Standard** → 237	**Universal-LED-Dimmeinsatz Komfort** → 238
	Best.-Nr.	**5407 00**	**5403 00**	**5404 00**	**5405 00**	**5400 00**	**5401 00**
Bedienaufsatz **Bedienaufsatz Pfeil-symbole** → 246, 246	**5360 ..** **5361 ..**	schalten	schalten	schalten a1 + a2, einschaltver-zögert a2, Nach-laufzeit a2	schalten	schalten dimmen	schalten dimmen
Touchaufsatz → 246	**5365 ..**	schalten	schalten	schalten a1 + a2, einschaltver-zögert a2, Nach-laufzeit a2	schalten	schalten dimmen sliden	schalten dimmen sliden
Bedienaufsatz 2fach → 247	**5362 ..**	schalten (nur linke Wippe)	schalten (nur linke Wippe)	schalten a1, a2 getrennt	schalten (nur linke Wippe)	schalten dimmen (nur linke Wippe)	schalten dimmen (nur linke Wippe)
Bedienaufsatz Memory Pfeilsymbole → 247	**5363 ..**	schalten Memory	schalten Memory	schalten a1 + a2, einschaltver-zögert a2, Nach-laufzeit a2	schalten Memory	schalten dimmen Memory	schalten dimmen Memory
Jalousie- und Schaltuhr Display → 248	**5366 ..**	schalten Memory Schaltuhr	schalten Memory Schaltuhr	schalten a1 + a2, einschaltver-zögert a2, Nach-laufzeit a2	schalten Memory Schaltuhr	schalten dimmen Memory Schaltuhr	schalten dimmen Memory Schaltuhr
Bedienaufsatz BT **Bedienaufsatz BT Pfeilsymbole** → 248	**5368 ..** **5382 ..**	schalten Schaltuhr App-Bedienung	schalten Schaltuhr App-Bedienung	schalten a1 + a2, einschaltver-zögert a2, Nach-laufzeit a2	schalten Schaltuhr App-Bedienung	schalten dimmen Schaltuhr App-Bedienung	schalten dimmen Schaltuhr App-Bedienung
Jalousie- und Schaltuhr BT **Jalousie- und Schaltuhr BT Pfeilsymbole** → 249	**5381 ..** **5367 ..**	schalten Schaltuhr App-Bedienung	schalten Schaltuhr App-Bedienung	schalten a1 + a2, einschaltver-zögert a2, Nach-laufzeit a2	schalten Schaltuhr App-Bedienung	schalten dimmen Schaltuhr App-Bedienung	schalten dimmen Schaltuhr App-Bedienung
eNet Funk Bedienaufsatz **eNet Funk Bedienaufsatz Pfeilsymbole** → 522, 522	**5495 ..** **5494 ..**	schalten eNet	schalten eNet	schalten a1 + a2, einschaltver-zögert a2, Nach-laufzeit a2, eNet	schalten eNet	schalten dimmen eNet	schalten dimmen eNet
eNet Funk Bedienaufsatz Memory **eNet Funk Bedienaufsatz Memory Pfeilsymbole** → 522, 522	**5493 ..** **5492 ..**	schalten Memory eNet	schalten Memory eNet	schalten a1 + a2, einschaltver-zögert a2, Nach-laufzeit a2, eNet	schalten Memory eNet	schalten dimmen Memory eNet	schalten dimmen Memory eNet

Das Baukastensystem aus Leistungseinsätzen und Bedienaufsätzen bietet größtmöglichen Handlungsspielraum bei der Zusammenstellung der Produkte und der Realisierung von Funktionen. Manuelle Bedienungen mit einem Steuertaster sind ebenso möglich wie elektronische zeit- oder bewegungsabhängige Lichtsteuerungen.

Auch Zentralfunktionen, z. B. durch einen Windsensor oder einen Master-Taster, können über die Nebenstelleneingänge umgesetzt werden.

Bei der Steuerung von Jalousien und Rollläden werden Nebenstellen klassisch für die übergeordnete Gruppen- und Zentralbedienung eingesetzt.

In der Lichtsteuerung dienen die Nebenstellen üblicherweise als zusätzliche Bedienpunkte oder zur Erweiterung der Erfassungsbereiche von Bewegungsmeldern. Darüber hinaus ermöglicht der Nebenstelleneinsatz 3-Draht die zentrale Bedienung von max. fünf Schalt- und Dimmeinsätzen (nicht DALI). Auch die Kombination von Schaltuhren mit Bewegungsmeldern ist im System 3000 möglich.

Die eNet Funk Bedienaufsätze ermöglichen die Einbindung von Installation aus System 3000 in die eNet Gebäudevernetzung mit und ohne eNet Server.

System 3000

Lichtsteuerung					Jalousiesteuerung		Heizungs-steuerung
Universal-LED-Dimmeinsatz Komfort 2fach → 239 **5402 00**	**DALI Power-Steuereinheit Unterputz-Einsatz** → 242 **5406 00**	**Nebenstellen-einsatz 2-Draht** → 242 **5408 00**	**Nebenstellen-einsatz 3-Draht** → 243 **5409 00**	**Impulseinsatz und Treppenlicht-automat** → 234 **5410 00** **0821 00**	**Jalousiesteuer-einsatz mit Nebenstellen-eingang** → 244 **5414 00**	**Jalousiesteuer-einsatz ohne Nebenstellen-eingang** → 244 **5415 00**	**Raumtempera-turregler-Einsatz mit Fühler-anschluss** → 245 **5395 00**
schalten dimmen a1 + a2 zusammen	schalten dimmen Tunable White	① schalten dimmen Tunable White	① schalten dimmen Tunable White	einschalten	herauf/herunter individuelle Position	herauf/herunter individuelle Position	– – –
schalten dimmen sliden a1 + a2 zusammen	schalten dimmen sliden	– – –	schalten dimmen sliden	– – –	herauf/herunter/ sliden individuelle Position	herauf/herunter/ sliden individuelle Position	– – –
schalten dimmen a1 + a2 getrennt	schalten dimmen Tunable White	– – –	① schalten dimmen	– – –	herauf/herunter individuelle Position (nur linke Wippe)	herauf/herunter individuelle Position (nur linke Wippe)	– – –
schalten dimmen a1 + a2 zusammen, Memory	schalten dimmen Memory	– – –	① schalten dimmen	– – –	herauf/herunter individuelle Position Memory	herauf/herunter individuelle Position Memory	– – –
schalten dimmen a1 + a2 zusammen, Memory, Schaltuhr	schalten dimmen Memory Schaltuhr	– – –	① schalten dimmen	– – –	herauf/herunter, Position Memory Jalousieuhr	herauf/herunter, Position Memory Jalousieuhr	– – –
schalten dimmen a1 + a2 zusammen, Schaltuhr, App-Bedienung	schalten dimmen Schaltuhr App-Bedienung	– – –	① schalten dimmen	– – –	herauf/herunter, Position Jalousieuhr App-Bedienung	herauf/herunter, Position Jalousieuhr App-Bedienung	– – –
schalten dimmen a1 + a2 zusammen, Schaltuhr, App-Bedienung	schalten dimmen Schaltuhr App-Bedienung	– – –	① schalten dimmen	– – –	herauf/herunter, Position Jalousieuhr App-Bedienung	herauf/herunter, Position Jalousieuhr App-Bedienung	– – –
schalten dimmen a1 + a2 zusammen, eNet	schalten dimmen eNet	– – –	① schalten dimmen eNet	– – –	herauf/herunter individuelle Position eNet	herauf/herunter individuelle Position eNet	– – –
schalten dimmen a1 + a2 zusammen, Memory, eNet	schalten dimmen Memory eNet	– – –	schalten dimmen eNet	– – –	herauf/herunter individuelle Position Memory, eNet	herauf/herunter individuelle Position Memory, eNet	– – –

Fortsetzung nächste Seite

Die RF Bedienaufsätze für KNX ermöglichen die Nutzung und Einbindung von System 3000 Einsätzen in das KNX System. Der jeweilige System 3000 Einsatz repräsentiert einen RF Aktor für KNX.

Das Erfassungsfeld ist horizontal ausgerichtet und findet bei Verwendung im Außenbereich evtl. keine Begrenzung. Achten Sie deshalb im Außenbereich auf die entsprechende Eignung des Montageorts oder setzen Sie den Bewegungsmelderaufsatz 2,20 m ein.

Für Montagehöhe bis 2,20 m mit schräg vertikal ausgerichtetem Erfassungsbereich

① abhängig von der anzusteuernden Hauptstelle

System 3000

		Lichtsteuerung					
		Relaisschalt-einsatz potenzialfrei → 231	**Relaisschalt-einsatz** → 230	**Relaisschalt-einsatz 2fach** → 232	**Elektronischer Schalteinsatz** → 233	**Universal-LED-Dimmeinsatz Standard** → 237	**Universal-LED-Dimmeinsatz Komfort** → 238
	Best.-Nr.	**5407 00**	**5403 00**	**5404 00**	**5405 00**	**5400 00**	**5401 00**
RF Bedienaufsatz für KNX → 407	**5104 .. 5105 .. 5106 .. 5107 .. 5108 ..**	Kombination aus RF Bediengerät für KNX und Aktor, Schaltaktor 1fach, Tastsensor 1fach/2fach unabhängig von Aktorfunktionalität	Kombination aus RF Bediengerät für KNX und Aktor, Temperaturerfassung, Schalt-/Heizungsaktor 1fach, Tastsensor 1fach/2fach unabhängig von Aktorfunktionalität	Kombination aus RF Bediengerät für KNX und Aktor, Schaltaktor 2fach, Tastsensor 1fach/2fach unabhängig von Aktorfunktionalität	Kombination aus RF Bediengerät für KNX und Aktor, Temperaturerfassung, Schaltaktor 1fach, Tastsensor 1fach/2fach unabhängig von Aktorfunktionalität	Kombination aus RF Bediengerät für KNX und Aktor, Dimmaktor 1fach, Tastsensor 1fach/2fach unabhängig von Aktorfunktionalität	Kombination aus RF Bediengerät für KNX und Aktor, Dimmaktor 1fach, Tastsensor 1fach/2fach unabhängig von Aktorfunktionalität
Bewegungsmelder 1,10 m Standard → 252	**5373 ..**	schalten	schalten	schalten a1 + a2, einschaltverzögert a2, Nachlaufzeit a2	schalten	schalten	schalten
Bewegungsmelder 1,10 m Standard mit NLZ → 252	**5379 ..**	schalten	schalten	schalten a1 + a2, einschaltverzögert a2, Nachlaufzeit a2	schalten	schalten	schalten
Bewegungsmelder 1,10 m Komfort BT → 253	**5374 ..**	schalten App-Bedienung	schalten App-Bedienung	schalten a1 + a2 einschaltverzögert a2, Nachlaufzeit a2, App-Bedienung	schalten App-Bedienung	schalten dimmen App-Bedienung	schalten dimmen App-Bedienung
Bewegungsmelder 2,20 m Standard → 254	**5375 ..**	schalten	schalten	schalten a1 + a2, einschaltverzögert a2, Nachlaufzeit a2	schalten	schalten	schalten
Bewegungsmelder 2,20 m Komfort BT → 254	**5376 ..**	schalten App-Bedienung	schalten App-Bedienung	schalten a1 + a2 einschaltverzögert a2, Nachlaufzeit a2, App-Bedienung	schalten App-Bedienung	schalten dimmen App-Bedienung	schalten dimmen App-Bedienung
Präsenz- und Bewegungsmelder 360°-Aufsatz BT → 255	**5377 02**	schalten App-Bedienung	schalten App-Bedienung	schalten a1 + a2 einschaltverzögert a2, Nachlaufzeit a2, App-Bedienung	schalten App-Bedienung	schalten Konstantlichtregelung App-Bedienung	schalten Konstantlichtregelung App-Bedienung
Raumtemperaturregler Display → 250	**5393 ..**	heizen/kühlen 3 Zeitprogramme	heizen/kühlen 3 Zeitprogramme	– – –	heizen/kühlen 3 Zeitprogramme	– – –	– – –
Raumtemperaturregler BT → 251	**5394 ..**	heizen/kühlen freie Zeitprogramme, App-Bedienung	heizen/kühlen freie Zeitprogramme, App-Bedienung	– – –	heizen/kühlen freie Zeitprogramme, App-Bedienung	– – –	– – –

Das Baukastensystem aus Leistungseinsätzen und Bedienaufsätzen bietet größtmöglichen Handlungsspielraum bei der Zusammenstellung der Produkte und der Realisierung von Funktionen. Manuelle Bedienungen mit einem Steuertaster sind ebenso möglich wie elektronische zeit- oder bewegungsabhängige Lichtsteuerungen.

Auch Zentralfunktionen, z. B. durch einen Windsensor oder einen Master-Taster, können über die Nebenstelleneingänge umgesetzt werden.

Bei der Steuerung von Jalousien und Rollläden werden Nebenstellen klassisch für die übergeordnete Gruppen- und Zentralbedienung eingesetzt.

In der Lichtsteuerung dienen die Nebenstellen üblicherweise als zusätzliche Bedienpunkte oder zur Erweiterung der Erfassungsbereiche von Bewegungsmeldern. Darüber hinaus ermöglicht der Nebenstelleneinsatz 3-Draht die zentrale Bedienung von max. fünf Schalt- und Dimmeinsätzen (nicht DALI). Auch die Kombination von Schaltuhren mit Bewegungsmeldern ist im System 3000 möglich.

Die eNet Funk Bedienaufsätze ermöglichen die Einbindung von Installation aus System 3000 in die eNet Gebäudevernetzung mit und ohne eNet Server.

System 3000

Lichtsteuerung					Jalousiesteuerung		Heizungs-steuerung
Universal-LED-Dimmeinsatz Komfort 2fach → 239 **5402 00**	**DALI Power-Steuereinheit Unterputz-Einsatz** → 242 **5406 00**	**Nebenstellen-einsatz 2-Draht** → 242 **5408 00**	**Nebenstellen-einsatz 3-Draht** → 243 **5409 00**	**Impulseinsatz und Treppenlicht-automat** → 234 **5410 00** **0821 00**	**Jalousiesteuer-einsatz mit Nebenstellen-eingang** → 244 **5414 00**	**Jalousiesteuer-einsatz ohne Nebenstellen-eingang** → 244 **5415 00**	**Raumtempera-turregler-Einsatz mit Fühler-anschluss** → 245 **5395 00**
Kombination aus RF Bediengerät für KNX und Aktor, Dimmaktor 2fach, Tastsensor 1fach/2fach unabhängig von Aktorfunktionalität	Kombination aus RF Bediengerät für KNX und Aktor, Temperatur-erfassung, DALI Tunable White Aktor 1fach (Broad-cast), Tastsensor 1fach/2fach unabhängig von Aktorfunktionalität	– – –	Kombination aus RF Bediengerät für KNX und Aktor, Temperatur-erfassung, Spannungs-versorgung für Bedienaufsätze	– – –	Kombination aus KNX RF Bediengerät, Temperaturerfas-sung, Jalousieaktor 1fach, Tastsensor 1fach/2fach unabhängig von Aktorfunktionalität	Kombination aus RF Bediengerät für KNX und Aktor, Temperatur-erfassung, Jalousieaktor 1fach, Tastsensor 1fach/2fach unabhängig von Aktorfunktionalität	Kombination aus RF Bediengerät für KNX und Aktor, Temperatur-erfassung, Heizungsaktor 1fach, Tastsensor 1fach/2fach unabhängig von Aktorfunktionalität
schalten a1 + a2 zusammen	schalten	– – –	einschalten	einschalten	– – –	– – –	– – –
schalten a1 + a2 zusammen	schalten	– – –	einschalten	einschalten	– – –	– – –	– – –
schalten dimmen a1 + a2 zusammen, App-Bedienung	schalten dimmen App-Bedienung	– – –	einschalten	einschalten	– – –	– – –	– – –
schalten a1 + a2 zusammen	schalten	– – –	einschalten	einschalten	– – –	– – –	– – –
schalten dimmen a1 + a2 zusammen, App-Bedienung	schalten dimmen App-Bedienung	– – –	einschalten	einschalten	– – –	– – –	– – –
schalten dimmen a1 + a2 zusammen, Konstantlichtrege-lung, App-Bedienung	schalten Konstantlicht-regelung App-Bedienung	– – –	einschalten	einschalten	– – –	– – –	– – –
– – –	– – –	– – –	– – –	– – –	– – –	– – –	heizen/kühlen 3 Zeitprogramme Fußboden-temperatur
– – –	– – –	– – –	– – –	– – –	– – –	– – –	heizen/kühlen freie Zeitprogram. App-Bedienung Fußboden-temperatur

Die KNX RF Bedienaufsätze ermöglichen die Nutzung und Einbindung von System 3000 Einsätzen in das KNX System. Der jeweilige System 3000 Einsatz repräsentiert einen KNX RF Aktor.

Das Erfassungsfeld ist horizontal ausgerichtet und findet bei Verwendung im Außenbereich evtl. keine Begrenzung. Achten Sie deshalb im Außenbereich auf die entsprechende Eignung des Montageorts oder setzen Sie den Bewegungsmelderaufsatz 2,20 m ein.

Für Montagehöhe bis 2,20 m mit schräg vertikal ausgerichtetem Erfassungsbereich

① abhängig von der anzusteuernden Hauptstelle

Spezifikation	Best.-Nr.	VE	PS	EUR/Stk

System 3000 Systemaufsätze

System 3000 Bedienaufsatz

System 55				
Cremeweiß glänzend	**5360 01**	1/5	02	**27,59**
Reinweiß glänzend	**5360 03**	1/5	02	**27,59**
Reinweiß seidenmatt	**5360 27**	1/5	02	**27,59**
Anthrazit	**5360 28**	1/5	02	**30,47**
Farbe Alu	**5360 26**	1/5	02	**35,03**
Schwarz matt	**5360 005**	1/5	02	**35,03**
Grau matt	**5360 015**	1/5	02	**35,03**
Edelstahl	**5360 600**	1/5	02	**43,29**
Flächenschalter				
Reinweiß glänzend	**5360 112**	1/5	02	**30,36**

+ Notwendiges Zubehör
Einen der nachstehenden Artikel:

System 3000 Schalteinsatz
S3000 Relaisschalteins. **5403 00** → 231
S3000 Relaisschalteins. 2f **5404 00** → 233
S3000 elektr. Schalteins. **5405 00** → 234
S3000 Impulseins. **5410 00** → 235
System 3000 Dimmeinsatz
S3000 Uni-LED-Dimmeins. Standard **5400 00** → 238
S3000 Uni-LED-Dimmeins. Komfort **5401 00** → 239
S3000 Uni-LED-Dimmeins. Komfort 2f **5402 00** → 240
S3000 DALI Power-Steuereinheit UP-Eins. **5406 00** → 243
System 3000 Nebenstelleneinsatz
S3000 Nebenst.eins. 2-Draht **5408 00** → 243
S3000 Nebenst.eins. 3-Dr **5409 00** → 244
System 3000 Jalousieeinsatz
S3000 Jal.steuereins. + Nebenst.eing. **5414 00** → 245
S3000 Jal.steuereins. o.Nebenst.eing. **5415 00** → 245

+ Optionales Zubehör
Wippe 1f unbedruckt **5372 ..**

Funktionsbeschreibung → 247

System 3000 Bedienaufsatz Pfeilsymbole

System 55				
Cremeweiß glänzend	**5361 01**	1/5	02	**31,74**
Reinweiß glänzend	**5361 03**	1/5	02	**31,74**
Reinweiß seidenmatt	**5361 27**	1/5	02	**31,74**
Anthrazit	**5361 28**	1/5	02	**34,62**
Farbe Alu	**5361 26**	1/5	02	**39,19**
Schwarz matt	**5361 005**	1/5	02	**39,19**
Grau matt	**5361 015**	1/5	02	**39,19**
Edelstahl	**5361 600**	1/5	02	**47,45**
Flächenschalter				
Reinweiß glänzend	**5361 112**	1/5	02	**34,50**

+ Notwendiges Zubehör
Siehe Auflistung bei
S3000 Bedienaufs. **5360 ..** → 275

+ Optionales Zubehör
Wippe 1f unbedruckt **5372 ..**

Funktionsbeschreibung → 247

System 3000 Touchaufsatz

System 55				
Cremeweiß glänzend	**5365 01**	1/5	02	**86,64**
Reinweiß glänzend	**5365 03**	1/5	02	**86,64**
Reinweiß seidenmatt	**5365 27**	1/5	02	**86,64**
Anthrazit	**5365 28**	1/5	02	**89,65**
Farbe Alu	**5365 26**	1/5	02	**94,16**
Schwarz matt	**5365 005**	1/5	02	**94,16**
Grau matt	**5365 015**	1/5	02	**94,16**
Edelstahl	**5365 600**	1/5	02	**102,55**

+ Notwendiges Zubehör
Einen der nachstehenden Artikel:

System 3000 Schalteinsatz
S3000 Relaisschalteins. **5403 00** → 231
S3000 Relaisschalteins. 2f **5404 00** → 233
S3000 elektr. Schalteins. **5405 00** → 234
System 3000 Dimmeinsatz
S3000 Uni-LED-Dimmeins. Standard **5400 00** → 238
S3000 Uni-LED-Dimmeins. Komfort **5401 00** → 239
S3000 Uni-LED-Dimmeins. Komfort 2f **5402 00** → 240
S3000 DALI Power-Steuereinheit UP-Eins. **5406 00** → 243
System 3000 Nebenstelleneinsatz
S3000 Nebenst.eins. 3-Dr **5409 00** → 244
System 3000 Jalousieeinsatz
S3000 Jal.steuereins. + Nebenst.eing. **5414 00** → 245
S3000 Jal.steuereins. o.Nebenst.eing. **5415 00** → 245

Funktionsbeschreibung → 247

System 3000 Bedienaufsatz 2fach

System 55				
Cremeweiß glänzend	**5362 01**	1/5	02	**42,26**
Reinweiß glänzend	**5362 03**	1/5	02	**42,26**
Reinweiß seidenmatt	**5362 27**	1	02	**42,26**
Anthrazit	**5362 28**	1/5	02	**45,14**
Farbe Alu	**5362 26**	1	02	**49,71**
Schwarz matt	**5362 005**	1/5	02	**49,71**
Grau matt	**5362 015**	1/5	02	**49,71**
Edelstahl	**5362 600**	1	02	**57,97**
Flächenschalter				
Reinweiß glänzend	**5362 112**	1	02	**45,03**

+ Notwendiges Zubehör
Einen der nachstehenden Artikel:

System 3000 Schalteinsatz
S3000 Relaisschalteins. 2f **5404 00** → 233
System 3000 Dimmeinsatz
S3000 Uni-LED-Dimmeins. Komfort 2f **5402 00** → 240
S3000 DALI Power-Steuereinheit UP-Eins. **5406 00** → 243
System 3000 Nebenstelleneinsatz
S3000 Nebenst.eins. 3-Dr **5409 00** → 244

+ Optionales Zubehör
Wippe 2f unbedruckt **5370 ..**
Wippe 2f Pfeile **5387 ..**

Funktionsbeschreibung → 248

Spezifikation	Best.-Nr.	VE	PS	EUR/Stk

System 3000 Bedienaufsatz Memory Pfeilsymbole

System 55				
Cremeweiß glänzend	**5363 01**	1/5	02	**89,67**
Reinweiß glänzend	**5363 03**	1/5	02	**89,67**
Reinweiß seidenmatt	**5363 27**	1/5	02	**89,67**
Anthrazit	**5363 28**	1/5	02	**92,56**
Farbe Alu	**5363 26**	1/5	02	**97,11**
Schwarz matt	**5363 005**	1/5	02	**97,11**
Grau matt	**5363 015**	1/5	02	**97,11**
Edelstahl	**5363 600**	1/5	02	**108,14**
Flächenschalter				
Reinweiß glänzend	**5363 112**	1/5	02	**92,43**

+ Notwendiges Zubehör
Einen der nachstehenden Artikel:

System 3000 Schalteinsatz
S3000 Relaisschalteins. **5403 00** → 231
S3000 Relaisschalteins. 2f **5404 00** → 233
S3000 elektr. Schalteins. **5405 00** → 234

System 3000 Dimmeinsatz
S3000 Uni-LED-Dimmeins. Standard **5400 00** → 238
S3000 Uni-LED-Dimmeins. Komfort **5401 00** → 239
S3000 Uni-LED-Dimmeins. Komfort 2f **5402 00** → 240
S3000 DALI Power-Steuereinheit UP-Eins. **5406 00** → 243

System 3000 Nebenstelleneinsatz
S3000 Nebenst.eins. 3-Dr **5409 00** → 244

System 3000 Jalousieeinsatz
S3000 Jal.steuereins. + Nebenst.eing. **5414 00** → 245
S3000 Jal.steuereins. o.Nebenst.eing. **5415 00** → 245

+ Optionales Zubehör
Wippe 2f unbedruckt Kontrollf. **5369 ..**
Wippe 2f Pfeile Kontrollf. **5386 ..**

Funktionsbeschreibung → 248

System 3000 Jalousie- und Schaltuhr Display

System 55				
Cremeweiß glänzend	**5366 01**	1/5	02	**100,69**
Reinweiß glänzend	**5366 03**	1/5	02	**100,69**
Reinweiß seidenmatt	**5366 27**	1/5	02	**100,69**
Anthrazit	**5366 28**	1/5	02	**103,61**
Farbe Alu	**5366 26**	1/5	02	**108,14**
Schwarz matt	**5366 005**	1/5	02	**108,14**
Grau matt	**5366 015**	1/5	02	**108,14**
Edelstahl (lackiert)	**5366 600**	1/5	02	**116,43**
Flächenschalter				
Reinweiß glänzend	**5366 112**	1/5	02	**103,45**

+ Notwendiges Zubehör
Siehe Auflistung bei
S3000 Bedienaufs. Memory Pfeile **5363 ..** → 276

Funktionsbeschreibung → 249

Spezifikation	Best.-Nr.	VE	PS	EUR/Stk

System 3000 Bedienaufsatz BT

System 55				
Cremeweiß glänzend	**5368 01**	1/5	02	**129,11**
Reinweiß glänzend	**5368 03**	1/5	02	**129,11**
Reinweiß seidenmatt	**5368 27**	1/5	02	**129,11**
Anthrazit	**5368 28**	1/5	02	**132,02**
Farbe Alu	**5368 26**	1/5	02	**136,55**
Schwarz matt	**5368 005**	1/5	02	**136,55**
Grau matt	**5368 015**	1/5	02	**136,55**
Edelstahl	**5368 600**	1/5	02	**144,83**
Flächenschalter				
Reinweiß glänzend	**5368 112**	1/5	02	**131,85**

+ Notwendiges Zubehör
Siehe Auflistung bei
S3000 Bedienaufs. Memory Pfeile **5363 ..** → 276

+ Optionales Zubehör
S3000 Helligk.- + Temp.sensor BT **5466 02** → 259
BT Wandsender 1f **2461 ..** → 534
BT Wandsender 2f **2462 ..** → 534

Funktionsbeschreibung → 249

System 3000 Bedienaufsatz BT Pfeilsymbole



System 55				
Cremeweiß glänzend	**5382 01**	1/5	02	**129,11**
Reinweiß glänzend	**5382 03**	1/5	02	**129,11**
Reinweiß seidenmatt	**5382 27**	1/5	02	**129,11**
Anthrazit	**5382 28**	1/5	02	**132,02**
Farbe Alu	**5382 26**	1/5	02	**136,55**
Schwarz matt	**5382 005**	1/5	02	**136,55**
Grau matt	**5382 015**	1/5	02	**136,55**
Edelstahl	**5382 600**	1/5	02	**144,83**
Flächenschalter				
Reinweiß glänzend	**5382 112**	1/5	02	**131,85**

+ Notwendiges Zubehör
Siehe Auflistung bei
S3000 Bedienaufs. BT **5368 ..** → 248

+ Optionales Zubehör
S3000 Helligk.- + Temp.sensor BT **5466 02** → 259
BT Wandsender 1f **2461 ..** → 534
BT Wandsender 2f **2462 ..** → 534

Funktionsbeschreibung → 250

Spezifikation	Best.-Nr.	VE	PS	EUR/Stk

System 3000 Jalousie- und Schaltuhr BT Pfeilsymbole

System 55				
Cremeweiß glänzend	**5367 01**	1/5	02	**129,11**
Reinweiß glänzend	**5367 03**	1/5	02	**129,11**
Reinweiß seidenmatt	**5367 27**	1/5	02	**129,11**
Anthrazit	**5367 28**	1/5	02	**132,02**
Farbe Alu	**5367 26**	1/5	02	**136,55**
Schwarz matt	**5367 005**	1/5	02	**136,55**
Grau matt	**5367 015**	1/5	02	**136,55**
Edelstahl	**5367 600**	1/5	02	**144,83**
Flächenschalter				
Reinweiß glänzend	**5367 112**	1/5	02	**131,85**

+ Notwendiges Zubehör
Siehe Auflistung bei
S3000 Bedienaufs. Memory Pfeile **5363 ..** → 276

+ Optionales Zubehör
S3000 Helligk.- + Temp.sensor BT **5466 02** → 259
Wippe 2f unbedruckt Kontrollf. **5369 ..**
Wippe 2f Pfeile Kontrollf. **5386 ..**
BT Wandsender 1f **2461 ..** → 534
BT Wandsender 2f **2462 ..** → 534

Funktionsbeschreibung → 250

System 3000 Jalousie- und Schaltuhr BT

System 55				
Cremeweiß glänzend	**5381 01**	1/5	02	**129,11**
Reinweiß glänzend	**5381 03**	1/5	02	**129,11**
Reinweiß seidenmatt	**5381 27**	1/5	02	**129,11**
Anthrazit	**5381 28**	1/5	02	**132,02**
Farbe Alu	**5381 26**	1/5	02	**136,55**
Schwarz matt	**5381 005**	1/5	02	**136,55**
Grau matt	**5381 015**	1/5	02	**136,55**
Edelstahl	**5381 600**	1/5	02	**144,83**
Flächenschalter				
Reinweiß glänzend	**5381 112**	1/5	02	**131,85**

+ Notwendiges Zubehör
Siehe Auflistung bei
S3000 Bedienaufs. Memory Pfeile **5363 ..** → 248

+ Optionales Zubehör
S3000 Helligk.- + Temp.sensor BT **5466 02** → 259
Wippe 2f unbedruckt Kontrollf. **5369 ..**
Wippe 2f Pfeile Kontrollf. **5386 ..**
BT Wandsender 1f **2461 ..** → 534
BT Wandsender 2f **2462 ..** → 534

Funktionsbeschreibung → 251

Spezifikation	Best.-Nr.	VE	PS	EUR/Stk

System 3000 Helligkeits- und Temperatursensor BT



	5466 02	1/5	02	**84,26**

+ Notwendiges Zubehör
Einen der nachstehenden Artikel:
S3000 Bedienaufs. BT **5368 ..** → 249
S3000 Jal.-/Schaltuhr BT Pfeile **5367 ..** → 250
S3000 RTR BT **5394 ..** → 252

+ Optionales Zubehör
S3000 Geh. Helligk.- + Temp.sensor(IP66) **5467 00** → 285
BT Wandsender 1f **2461 ..** → 534
BT Wandsender 2f **2462 ..** → 534

Funktionsbeschreibung → 259

System 3000 Bewegungsmelderaufsätze

N Neuheit.
System 3000 Bewegungsmelderaufsatz 1,10 m Standard mit NLZ

System 55				
Cremeweiß glänzend	**5379 01**	1/5	02	**76,10**
Reinweiß glänzend	**5379 03**	1/5	02	**76,10**
Reinweiß seidenmatt	**5379 27**	1/5	02	**76,10**
Anthrazit	**5379 28**	1/5	02	**78,99**
Farbe Alu	**5379 26**	1/5	02	**83,55**
Grau matt	**5379 015**	1/5	02	**83,55**
Schwarz matt	**5379 005**	1/5	02	**83,55**
Edelstahl	**5379 600**	1/5	02	**91,82**
Flächenschalter				
Reinweiß glänzend	**5379 112**	1/5	02	**78,87**
TX_44				
Reinweiß	**5379 66**	1	02	**90,85**
Anthrazit	**5379 67**	1	02	**97,86**
Farbe Alu	**5379 65**	1	02	**97,86**

+ Notwendiges Zubehör
Einen der nachstehenden Artikel:
System 3000 Schalteinsatz
S3000 Relaisschalteins. **5403 00** → 231
System 3000 Relaisschalteinsatz potenzialfrei → 232
S3000 Relaisschalteins. 2f **5404 00** → 233
S3000 elektr. Schalteins. **5405 00** → 234
S3000 Impulseins. **5410 00** → 235
System 3000 Dimmeinsatz
S3000 Uni-LED-Dimmeins. Standard **5400 00** → 238
S3000 Uni-LED-Dimmeins. Komfort **5401 00** → 239
S3000 Uni-LED-Dimmeins. Komfort 2f **5402 00** → 240
S3000 DALI Power-Steuereinheit UP-Eins. **5406 00** → 243
System 3000 Nebenstelleneinsatz
S3000 Nebenst.eins. 3-Dr **5409 00** → 244

Spezifikation	Best.-Nr.	VE	PS	EUR/Stk

Merkmale
- Automatisches Schalten von Beleuchtung, abhängig von Wärmebewegung und Umgebungshelligkeit.
- Betrieb mit System 3000 Schalt-, Dimm- oder Nebenstelleneinsatz 3-Draht.
- Erweiterung des Erfassungsbereichs in Kombination mit Nebenstelleneinsatz 3-Draht.
- Einstellbare Nachlaufzeit
- Einstellbare Helligkeitsschwelle.
- Empfindlichkeit fest auf 75% eingestellt.
- Bei Anschluss eines System 3000 Nebenstelleinsatzes mit Bedienaufsatz oder mechanischem Taster an die Hauptstelle kann die Beleuchtung für die Dauer der Nachlaufzeit eingeschaltet oder gedimmt werden.

Mit System 3000 Dimmeinsatz
- Einschalten mit zuletzt eingestellter Helligkeit oder gespeicherter Einschalthelligkeit.
- Die Einschalthelligkeit kann nur über System 3000 Nebenstelleneinsatz mit Bedienaufsatz dauerhaft gespeichert werden.

Technische Daten

Erfassungswinkel:	180°
Nachlaufzeit	
- einstellbar:	10 s bis 30 min
Helligkeitswert	
- einstellbar:	ca. 5 bis 500 lx
- fest:	Tagbetrieb
Empfindlichkeit	
- fest eingestellt auf:	75%
Schutzart	
- System 55, Flächenschalter:	IP20
- TX_44:	IP44
Montagehöhe bis 1,10 m	
- Erfassungsbereich nach vorne:	max. 32 m
- Reichweite zu jeder Seite:	max. 19 m
Umgebungstemperatur:	-20 °C bis +45 °C

Hinweise
- Das Erfassungsfeld ist horizontal ausgerichtet und findet bei Verwendung im Außenbereich evtl. keine Begrenzung. Achten Sie deshalb im Außenbereich auf die entsprechende Eignung des Montageorts oder setzen Sie den Bewegungsmelderaufsatz 2,20 m ein.

Lieferumfang
- Aufsteckblende zum Einschränken des Erfassungsbereichs ist im Lieferumfang enthalten.

Spezifikation	Best.-Nr.	VE	PS	EUR/Stk

System 3000 Bewegungsmelderaufsatz 1,10 m Standard

System 55				
Cremeweiß glänzend	**5373 01**	1/5	02	**76,10**
Reinweiß glänzend	**5373 03**	1/5	02	**76,10**
Reinweiß seidenmatt	**5373 27**	1/5	02	**76,10**
Anthrazit	**5373 28**	1/5	02	**78,99**
Farbe Alu	**5373 26**	1/5	02	**83,55**
Schwarz matt	**5373 005**	1/5	02	**83,55**
Grau matt	**5373 015**	1/5	02	**83,55**
Edelstahl (lackiert)	**5373 600**	1/5	02	**91,82**
Flächenschalter				
Reinweiß glänzend	**5373 112**	1/5	02	**78,87**
TX_44				
Reinweiß	**5373 66**	1	02	**90,85**
Anthrazit	**5373 67**	1	02	**97,86**
Farbe Alu	**5373 65**	1	02	**97,86**

+ Notwendiges Zubehör
Einen der nachstehenden Artikel:

System 3000 Schalteinsatz
S3000 Relaisschalteins. **5403 00** → 231
System 3000 Relaisschalteinsatz potenzialfrei → 232
S3000 Relaisschalteins. 2f **5404 00** → 233
S3000 elektr. Schalteins. **5405 00** → 234
S3000 Impulseins. **5410 00** → 235

System 3000 Dimmeinsatz
S3000 Uni-LED-Dimmeins. Standard **5400 00** → 238
S3000 Uni-LED-Dimmeins. Komfort **5401 00** → 239
S3000 Uni-LED-Dimmeins. Komfort 2f **5402 00** → 240
S3000 DALI Power-Steuereinheit UP-Eins. **5406 00** → 243

System 3000 Nebenstelleneinsatz
S3000 Nebenst.eins. 3-Dr **5409 00** → 244

Funktionsbeschreibung → 253

System 3000 Bewegungsmelderaufsatz 1,10 m Komfort BT

System 55				
Cremeweiß glänzend	**5374 01**	1/5	02	**126,39**
Reinweiß glänzend	**5374 03**	1/5	02	**126,39**
Farbe Alu	**5374 26**	1/5	02	**133,84**
Reinweiß seidenmatt	**5374 27**	1/5	02	**126,39**
Anthrazit	**5374 28**	1/5	02	**129,28**
Schwarz matt	**5374 005**	1/5	02	**133,84**
Grau matt	**5374 015**	1/5	02	**133,84**
Edelstahl (lackiert)	**5374 600**	1/5	02	**142,11**
Flächenschalter				
Reinweiß glänzend	**5374 112**	1/5	02	**129,16**
TX_44				
Reinweiß	**5374 66**	1	02	**141,13**
Anthrazit	**5374 67**	1	02	**148,14**
Farbe Alu	**5374 65**	1	02	**148,14**

+ Notwendiges Zubehör
Siehe Auflistung bei
S3000 Beweg.m.aufs. 1,10 m Standard **5373 ..** → 278

Funktionsbeschreibung → 254

Spezifikation	Best.-Nr.	VE	PS	EUR/Stk

System 3000 Bewegungsmelderaufsatz 2,20 m Standard

System 55				
Cremeweiß glänzend	**5375 01**	1/5	02	**76,10**
Reinweiß glänzend	**5375 03**	1/5	02	**76,10**
Reinweiß seidenmatt	**5375 27**	1/5	02	**76,10**
Anthrazit	**5375 28**	1/5	02	**78,99**
Farbe Alu	**5375 26**	1/5	02	**83,55**
Schwarz matt	**5375 005**	1/5	02	**83,55**
Grau matt	**5375 015**	1/5	02	**83,55**
Edelstahl (lackiert)	**5375 600**	1/5	02	**91,82**
Flächenschalter				
Reinweiß glänzend	**5375 112**	1/5	02	**78,87**
TX_44				
Reinweiß	**5375 66**	1	02	**90,85**
Anthrazit	**5375 67**	1	02	**97,86**
Farbe Alu	**5375 65**	1	02	**97,86**

+ Notwendiges Zubehör
Siehe Auflistung bei
S3000 Beweg.m.aufs. 1,10 m Standard **5373 ..** → 278

Funktionsbeschreibung → 255

System 3000 Bewegungsmelderaufsatz 2,20 m Komfort BT

System 55				
Cremeweiß glänzend	**5376 01**	1	02	**126,39**
Reinweiß glänzend	**5376 03**	1	02	**126,39**
Reinweiß seidenmatt	**5376 27**	1	02	**126,39**
Anthrazit	**5376 28**	1	02	**129,28**
Farbe Alu	**5376 26**	1	02	**133,84**
Schwarz matt	**5376 005**	1	02	**133,84**
Grau matt	**5376 015**	1	02	**133,84**
Edelstahl (lackiert)	**5376 600**	1	02	**142,11**
Flächenschalter				
Reinweiß glänzend	**5376 112**	1	02	**129,16**
TX_44				
Reinweiß	**5376 66**	1	02	**141,13**
Anthrazit	**5376 67**	1	02	**148,14**
Farbe Alu	**5376 65**	1	02	**148,14**

+ Notwendiges Zubehör
Siehe Auflistung bei
S3000 Beweg.m.aufs. 1,10 m Standard **5373 ..** → 278

Funktionsbeschreibung → 255

System 3000 Präsenz- und Bewegungsmelder 360°-Aufsatz BT

Reinweiß	**5377 02**	1	02	**176,68**

+ Notwendiges Zubehör
Siehe Auflistung bei
S3000 Beweg.m.aufs. 1,10 m Standard **5373 ..** → 278

+ Optionales Zubehör
AP-Gehäuse Präsenzm. **0086 02** → 284
Ballschutzkorb **2116 00** → 284

Funktionsbeschreibung → 256

RF Bedienaufsätze für KNX

RF Bedienaufsätze für KNX

Querverweis
Sortimentsübersicht und Funktionsbeschreibung → 407

eNet Funk Bedienaufsätze

eNet Funk Bedienaufsätze

Querverweis
Sortimentsübersicht und Funktionsbeschreibung → 522

Preissystem (PS) ≠ 1, 14: verminderter Rabatt Unverbindliche Preisempfehlung o. MwSt.

Bewegungsmelderaufsätze 1,10 m für KNX

Bewegungsmelderaufsatz 1,10 m Standard für KNX

Spezifikation	Best.-Nr.	VE	PS	EUR/Stk
System 55				
Cremeweiß glänzend	**2040 01**	1/5	06	**131,09**
Reinweiß glänzend	**2040 03**	1/5	06	**131,09**
Reinweiß seidenmatt	**2040 27**	1/5	06	**131,09**
Anthrazit	**2040 28**	1/5	06	**133,84**
Farbe Alu	**2040 26**	1/5	06	**137,98**
Schwarz matt	**2040 005**	1/5	06	**137,98**
Grau matt	**2040 015**	1/5	06	**137,98**
Edelstahl (lackiert)	**2040 600**	1/5	06	**145,65**
Flächenschalter				
Reinweiß glänzend	**2040 112**	1/5	06	**133,97**
TX_44				
Reinweiß	**2040 66**	1	06	**150,59**
Anthrazit	**2040 67**	1	06	**157,17**
Farbe Alu	**2040 65**	1	06	**157,17**

+ Notwendiges Zubehör
Busankoppler 3 **2008 00** → 396

Funktionsbeschreibung → 438

Bewegungsmelderaufsatz 1,10 m Komfort für KNX

Spezifikation	Best.-Nr.	VE	PS	EUR/Stk
System 55				
Cremeweiß glänzend	**2050 01**	1/5	06	**187,43**
Reinweiß glänzend	**2050 03**	1/5	06	**187,43**
Reinweiß seidenmatt	**2050 27**	1/5	06	**187,43**
Anthrazit	**2050 28**	1/5	06	**190,08**
Farbe Alu	**2050 26**	1/5	06	**194,19**
Schwarz matt	**2050 005**	1/5	06	**194,19**
Grau matt	**2050 015**	1/5	06	**194,19**
Edelstahl (lackiert)	**2050 600**	1/5	06	**201,87**
Flächenschalter				
Reinweiß glänzend	**2050 112**	1/5	06	**190,20**
TX_44				
Reinweiß	**2050 66**	1	06	**205,78**
Anthrazit	**2050 67**	1	06	**212,34**
Farbe Alu	**2050 65**	1	06	**212,34**

+ Notwendiges Zubehör
Busankoppler 3 **2008 00** → 396

+ Optionales Zubehör
IR-Fernbedienung PIR KNX **2115 00** → 441

Funktionsbeschreibung → 438

Bewegungsmelderaufsätze 2,20 m für KNX

Bewegungsmelderaufsatz 2,20 m Standard für KNX

Spezifikation	Best.-Nr.	VE	PS	EUR/Stk
System 55				
Cremeweiß glänzend	**2041 01**	1/5	06	**131,09**
Reinweiß glänzend	**2041 03**	1/5	06	**131,09**
Farbe Alu	**2041 26**	1/5	06	**137,98**
Reinweiß seidenmatt	**2041 27**	1/5	06	**131,09**
Anthrazit	**2041 28**	1/5	06	**133,84**
Schwarz matt	**2041 005**	1/5	06	**137,98**
Grau matt	**2041 015**	1/5	06	**137,98**
Edelstahl (lackiert)	**2041 600**	1/5	06	**145,65**
Flächenschalter				
Reinweiß glänzend	**2041 112**	1/5	06	**133,97**
TX_44				
Reinweiß	**2041 66**	1	06	**151,59**
Anthrazit	**2041 67**	1	06	**158,17**
Farbe Alu	**2041 65**	1	06	**158,17**

+ Notwendiges Zubehör
Busankoppler 3 **2008 00** → 396

Funktionsbeschreibung → 439

Bewegungsmelderaufsatz 2,20 m Komfort für KNX

Spezifikation	Best.-Nr.	VE	PS	EUR/Stk
System 55				
Cremeweiß glänzend	**2051 01**	1/5	06	**187,43**
Reinweiß glänzend	**2051 03**	1/5	06	**187,43**
Farbe Alu	**2051 26**	1/5	06	**194,19**
Reinweiß seidenmatt	**2051 27**	1/5	06	**187,43**
Anthrazit	**2051 28**	1/5	06	**190,08**
Schwarz matt	**2051 005**	1/5	06	**194,19**
Grau matt	**2051 015**	1/5	06	**194,19**
Edelstahl (lackiert)	**2051 600**	1/5	06	**201,87**
Flächenschalter				
Reinweiß glänzend	**2051 112**	1/5	06	**190,20**
TX_44				
Reinweiß	**2051 66**	1	06	**208,82**
Anthrazit	**2051 67**	1	06	**215,39**
Farbe Alu	**2051 65**	1	06	**215,39**

+ Notwendiges Zubehör
Busankoppler 3 **2008 00** → 396

+ Optionales Zubehör
IR-Fernbedienung PIR KNX **2115 00** → 441

Funktionsbeschreibung → 440

Spezifikation	Best.-Nr.	VE	PS	EUR/Stk

Sensotec

Die Erfassung nutzt den Dopplereffekt, ähnlich der Geschwindigkeitsmessung im Straßenverkehr. Die Bewegungserfassung kann auch durch nicht abschirmende Materialien erfolgen. So könnten z. B. Toilettenanlagen mit einem einzigen Sensotec abgedeckt werden.

Merkmale
- Berührungsloses Schalten verhindert Verschmutzung. Eine Kontaminierung durch Viren und Bakterien durch Benutzende wird dadurch ausgeschlossen.
- Die Erfassung im Nah- und Fernbereich ist Abhängig von der Reflexionsfläche, der Geschwindigkeit und Art des Objekts (Person, Tier, Gegenstand usw.).
- Metallrahmen beeinflussen den Erfassungsbereich.
- Erweiterung des Erfassungsbereichs durch Nebenstellen.
- Nebenstellenbedienung mit Wipptaster.
- Benötigt eine IR-Fernbedienung zur Inbetriebnahme und Einstellen verschiedener Funktionen.
- Individueller Helligkeitswert und Nachlaufzeit möglich (Teach-Funktion).
- Empfindlichkeit der Fernerfassung ist einstellbar.
- Montage in tiefe Gerätedose.
- Erfüllt die Vorgaben der Richtlinie VDI / VDE 6008 Blatt 3.

Technische Daten

Spannungsversorgung:	AC 230/240 V~
Netzfrequenz:	50/60 Hz
Umgebungstemperatur:	0 °C bis 50 °C
Montagehöhe:	1,10 m
Erfassungsbereich nach vorne	
- Nahbereich:	ca. 5 cm
- Fernbereich:	ca. 6 m
Reichweite zu jeder Seite	
- Fernbereich:	ca. 2 m
Helligkeit:	10 bis 1000 lx
Nachlaufzeit:	1 s bis 60 min
Anschluss Schraubklemmen	
- Eindrähtig:	1,5 bis 2,5 mm^2
- feindrähtig mit Aderendhülse:	1,5 bis 2,5 mm^2

Sensotec

System 55, ohne Fernbedienung

Cremeweiß glänzend	**2376 01**	1	02	**203,58**
Reinweiß glänzend	**2376 03**	1	02	**203,58**
Reinweiß seidenmatt	**2376 27**	1	02	**203,58**
Anthrazit	**2376 28**	1	02	**207,79**
Farbe Alu	**2376 26**	1	02	**210,59**
Schwarz matt	**2376 005**	1	02	**210,59**

System 55, mit Fernbedienung

Cremeweiß glänzend	**2366 01**	1	02	**231,08**
Reinweiß glänzend	**2366 03**	1	02	**231,08**
Reinweiß seidenmatt	**2366 27**	1	02	**231,08**
Anthrazit	**2366 28**	1	02	**235,40**
Farbe Alu	**2366 26**	1	02	**238,34**
Schwarz matt	**2366 005**	1	02	**238,34**

+ Optionales Zubehör

IR-Fernbedienung PIR 3 **2373 00** → 284

Merkmale
- Der Sensotec ist ein aktiver Bewegungsmelder. Er erfasst temperaturunabhängig Bewegungen im Erfassungsbereich und schaltet die Raumbeleuchtung, abhängig von der Umgebungshelligkeit, gedimmt ein.
- Bewegung im Nahbereich schaltet die Raumbeleuchtung ungedimmt ein.
- Einschalthelligkeit der Raumbeleuchtung bei Fernerfassung einstellbar.

Technische Daten

Anschlussleistung	
- Glühlampen:	4 bis 300 W
- HV-Halogen:	4 bis 300 W
- LED-Lampen:	typ. 4 bis 60 W
Batterie	
- für Best.-Nr. 2366 .., Typ:	CR 2025, 3 V
- UN-Nr.:	3091
Einbautiefe:	33 mm

Hinweise
- **Zur Inbetriebnahme und zum Einstellen verschiedener Funktionen ist eine IR-Fernbedienung erforderlich.**

Sensotec LED

System 55, ohne Fernbedienung

Cremeweiß glänzend	**2378 01**	1	02	**228,86**
Reinweiß glänzend	**2378 03**	1	02	**228,86**
Reinweiß seidenmatt	**2378 27**	1	02	**228,86**
Anthrazit	**2378 28**	1	02	**233,06**
Farbe Alu	**2378 26**	1	02	**235,86**
Schwarz matt	**2378 005**	1	02	**235,86**

System 55, mit Fernbedienung

Cremeweiß glänzend	**2368 01**	1	02	**258,67**
Reinweiß glänzend	**2368 03**	1	02	**258,67**
Reinweiß seidenmatt	**2368 27**	1	02	**258,67**
Anthrazit	**2368 28**	1	02	**263,03**
Farbe Alu	**2368 26**	1	02	**265,94**
Schwarz matt	**2368 005**	1	02	**265,94**

+ Optionales Zubehör

IR-Fernbedienung PIR 3 **2373 00** → 284

Merkmale
- Der Sensotec LED ist ein aktiver Bewegungsmelder. Er erfasst temperaturunabhängig Bewegungen im Erfassungsbereich und schaltet die LED-Orientierungsleuchte, abhängig von der Umgebungshelligkeit, ein.
- Bewegung im Nahbereich schaltet z. B. die Raumbeleuchtung ein.
- Einschalthelligkeit der LED-Orientierungsleuchte einstellbar.

Technische Daten

Anschlussleistung	
- Glühlampen:	400 W
- HV-Halogen:	400 W
- Tronic-Trafo:	400 W
- LED-Lampen:	100 W
Batterie	
- für Best.-Nr. 2368 .., Typ:	CR 2025, 3 V
- UN-Nr.:	3091
Einbautiefe:	33 mm

Hinweise
- **Zur Inbetriebnahme und zum Einstellen verschiedener Funktionen ist eine IR-Fernbedienung erforderlich.**

Spezifikation	Best.-Nr.	VE	PS	EUR/Stk

Präsenzmelder und Bewegungsmelder

Präsenzmelder und Bewegungsmelder 360° Kompakt

2399 02	1	02	**234,47**

+ Notwendiges Zubehör
IR-Fernbedienung PIR 1 **2382 00** → 284

Merkmale
- Automatisches Schalten von Beleuchtung, abhängig von Wärmebewegung und Umgebungshelligkeit.
- 2-Punkt-Lichtregelung.
- Funktionen einstellbar mit IR-Fernbedienungen.
- Einschränken des Erfassungsfelds durch Aufsteckblende oder Abschalten einzelner Sensoren.
- Bedienung mit IR-Fernbedienung, Nebenstelle 2-Draht oder Wipptaster.
- Teach-Funktion zum Anpassen der Helligkeitsschwelle, in Kombination mit IR-Fernbedienungen.
- Abschaltvorwarnung.
- Kurzzeitbetrieb z. B. zum Ansteuern von akustischen Signalgebern.
- Anwesenheitssimulation.
- Funktion als Dämmerungsschalter.
- Dynamische Nachlaufzeit.
- Erweiterung des Erfassungsfelds durch Parallelschalten mehrerer Geräte.

Technische Daten

Nennspannung:	AC 110 bis 240 V, 50/60 Hz
Stand-by:	max. 0,3 W
Batterie f. Fernbedienung	
- Typ:	CR 2025
- UN-Nr.:	3091
Montagehöhe:	ca. 2,20 m bis 6,0 m
Montagehöhe 3 m	
- Erfassungswinkel:	360°
- Erfassungsbereich:	Ø ca. 20 m
Helligkeitswert:	ca. 5 bis 2000 lx
Nachlaufzeit	
- einstellbar:	ca. 10 s bis 30 min
- Kurzzeitbetrieb:	ca. 0,5 s
Schaltstrom bei 35 °C	
- Ohmsch:	16 A (AC1)
- Leuchtstofflampen:	4 AX
Anschlussleistung bei AC 230 V~ und 35 °C	
- Glühlampen:	2300 W
- HV-Halogen:	2000 W
- Tronic-Trafo:	1500 W
- gewickelter Trafo:	1000 VA
- LED-Lampen:	typ. 400 W
- Kompaktleuchtstofflampe:	typ. 400 W
- Leuchtstofflampen, unkompensiert:	920 VA
- Kapazitive Last:	690 VA (560 µF)
Anschlussleistung bei AC 110 V~ und 35 °C	
- Glühlampen:	1150 W
- HV-Halogen:	1000 W
- Tronic-Trafo:	750 W
- gewickelter Trafo:	500 VA
- LED-Lampen:	typ. 200 W
- Kompaktleuchtstofflampe:	typ. 200 W
- Leuchtstofflampen, unkompensiert:	460 VA
- Kapazitive Last:	345 VA (560 µF)
Umgebungstemperatur:	-5 °C bis +45 °C
Abmessungen in mm	
	Ø 103 H 63

Hinweise
- Die erforderlichen Einstellungen für die Inbetriebnahme erfolgen mit der IR-Fernbedienung PIR 1 (Zubehör) für den Installateur.
- Deckenmontage im Innenbereich, Aufputz.

Lieferumfang
- IR-Fernbedienung PIR 2 für den Kunden ist enthalten.
- Aufsteckblende zur Begrenzung des Erfassungsfelds im Lieferumfang enthalten.

Präsenzmelder Mini für KNX

Präsenzmelder Mini Standard für KNX

2220 00	1	06	**160,84**

Funktionsbeschreibung → 435

Präsenzmelder Mini Komfort für KNX

2225 00	1	06	**261,49**

Funktionsbeschreibung → 436

Präsenzmelder für KNX

Präsenzmelder Standard für KNX

Reinweiß	**2105 02**	1	06	**217,37**

Funktionsbeschreibung → 437

Präsenzmelder Komfort für KNX

Reinweiß	**2106 02**	1	46	**272,08**

Funktionsbeschreibung → 437

Spezifikation	Best.-Nr.	VE	PS	EUR/Stk

Bewegungsmelder Außen

Merkmale
- Automatisches Schalten von Beleuchtung abhängig von Wärmebewegung und Umgebungshelligkeit.
- Automatische temperaturkompensierte Sensorempfindlichkeit.
- Dauerlicht (max. 2 h) kann mit einem optionalen Schalter/Taster aktiviert werden.
- Testbetrieb zur Auswertung des Erfassungsbereichs.
- Individuelle Anpassung des Erfassungsbereichs über beiliegende, zuschneidbare Abdeckblende.
- Abschaltverzögerung einstellbar: 5 s bis 15 min oder Kurzzeitbetrieb 1 s.
- Aktuellen Dämmerungswert mit Teach-in-Funktion speichern.
- Blendschutz, helligkeitsunabhängige Sensorauswertung für 60 s bei Blendung durch Fremdlicht.
- Kurzzeitbetrieb, Ausgang wird für ca. 1 s eingeschaltet.
- Fernbedienung optional.

Technische Daten

Nennspannung:	AC 230 V~, 50/60 Hz		
Anschlussleistung			
- HV-LED-Lampen:	typ. 200 W		
- Glühlampen:	2000 W		
- Leuchtstofflampen, unkompensiert:	1000 VA (cos ϕ = 0,5)		
- Leuchtstofflampen, parallelkompensiert:	500 W (45,6 µF)		
- Leuchtstofflampen, reihenkompensiert:	900 W		
Kapazitive Belastung:	176 µF		
Helligkeitswert			
- Helligkeitswert:	2 bis 1000 lx		
Einstellregler			
- Nachlaufzeit:	5 s bis 15 min		
Anschlussquerschnitt			
- eindrähtig:	max. 2,5 mm^2		
- feindrähtig ohne Aderendhülse:	max. 2,5 mm^2		
- feindrähtig mit Aderendhülse:	max. 1,5 mm^2		
Schutzgrad:	IP54		
Umgebungstemperatur:	-25 °C bis +55 °C		
Abmessungen in mm			
- ohne Linse:	B 87	H 87	T 85

Hinweise
- Für die Decken- und Wandmontage im Innen- und Außenbereich geeignet.
- Optional: Fernbedienbar über IR-Fernbedienung PIR 3.
- Bei "Energiesparlampen" auf hohe Einschaltspitzenströme achten. Eignung der Lampen vor dem Einsatz prüfen!

Lieferumfang
- Abdeckblende zur Anpassung des Erfassungsbereichs ist im Lieferumfang enthalten.

Spezifikation	Best.-Nr.	VE	PS	EUR/Stk

Bewegungsmelder Cube 120

Reinweiß glänzend	**2442 02**	1	08	**128,61**
Anthrazit	**2442 10**	1	08	**134,46**

+ Optionales Zubehör

IR-Fernbedienung PIR 3 **2373 00**	→	284
Eckwinkel Beweg.m.Cube **0968 02**	→	285
Deckel Ltg.einf. Beweg.m. Cube **8244 ..**	→	285

Technische Daten

Erfassungswinkel:	120°
Montagehöhe 2,50 m	
- Erfassungsbereich nach vorne, max.:	ca. 16 m
- Reichweite zu jeder Seite, max.:	ca. 11 m

Bewegungsmelder Cube 240

Reinweiß glänzend	**2444 02**	1	08	**166,02**
Anthrazit	**2444 10**	1	08	**171,87**

+ Optionales Zubehör

IR-Fernbedienung PIR 3 **2373 00**	→	284
Eckwinkel Beweg.m.Cube **0968 02**	→	285
Deckel Ltg.einf. Beweg.m. Cube **8244 ..**	→	285

Merkmale
- Boden- und Rückfeldüberwachung.

Technische Daten

Erfassungswinkel:	240°
Montagehöhe 2,50 m	
- Erfassungsbereich nach vorne, max.:	ca. 16 m
- Reichweite zu jeder Seite, max.:	ca. 16 m

Spezifikation	Best.-Nr.	VE	PS	EUR/Stk

Bewegungsmelder Außen für KNX

Bewegungsmelder Cube 240 für KNX

Reinweiß glänzend	**2194 02**	1	06	**318,82**
Anthrazit	**2194 10**	1	06	**321,36**

+ Optionales Zubehör

IR-Fernbedienung PIR KNX **2115 00**	→	284
Eckwinkel Beweg.m.Cube **0968 02**	→	285
Deckel Ltg.einf. Beweg.m. Cube **8244 ..**	→	285

Funktionsbeschreibung	→	441

Zubehör

IR-Fernbedienung PIR 3

	2373 00	1/5	02	**40,71**

+ Optionales Zubehör

Sensotec o.Fernbedienung **2376 ..**	→	281
Sensotec LED o.Fernbedienung **2378 ..**	→	281
Beweg.m. Cube 120 **2442 ..**	→	283
Beweg.m. Cube 240 **2444 ..**	→	283

Merkmale
- Infrarot-Fernbedienung zur manuellen Bedienung und Einstellung von Sensotec, Sensotec LED und Cube.

IR-Fernbedienung PIR 1

	2382 00	1	02	**41,93**

+ Optionales Zubehör

Präsenz- + Beweg.m. 360° Kompakt **2399 02**	→	282

Merkmale
- IR-Fernbedienung für die Inbetriebnahme des Präsenzmelder und Bewegungsmelder 360° Kompakt.

Technische Data
Batterie
- Typ: CR 2025
- UN-Nr.: 3091

IR-Fernbedienung PIR KNX

	2115 00	1	06	**38,27**

+ Notwendiges Zubehör
Einen der nachstehenden Artikel:

Präsenzm. Mini Komfort **2225 00**	→	436
Präsenzm. Komfort **2106 ..**	→	437
Beweg.m.aufs. 1,10 m Komfort KNX **2050 ..**	→	438
Beweg.m.aufs. 2,20 m Komfort KNX **2051 ..**	→	440
Beweg.m. Cube 240 KNX **2194 ..**	→	441

Merkmale
- Infrarot-Fernbedienung zur manuellen Bedienung und Einstellung des Präsenzmelders Komfort für KNX.

Technische Data
Batterie
- Typ: CR 2025
- UN-Nr.: 3091

Ballschutzkorb

Reinweiß	**2116 00**	1	01	**55,88**

+ Optionales Zubehör

S3000 Präsenz- + Beweg.m. 360°-Aufs. BT **5377 02**	→	256
Präsenzm. Standard **2105 ..**	→	437
Präsenzm. Komfort **2106 ..**	→	437

Merkmale
- Schutzkorb für Präsenzmelder.
- Lackierter, kunststoffbeschichteter Stahlkorb.

Technische Data
Abmessungen in mm
Ø 180 H 90

Aufputz-Gehäuse für Präsenzmelder

Reinweiß	**0086 02**	1	01	**27,51**

+ Optionales Zubehör

S3000 Präsenz- + Beweg.m. 360°-Aufs. BT **5377 02**	→	256

Merkmale
- Ein- oder Mehrpunktbefestigung möglich.

Technische Data
Abmessungen in mm
Ø 103 H 45

Hinweise
- Für die Montage an der Decke.
- Nicht in Kombination mit Ballschutzkorb **2116 00** verwenden.

Spezifikation	Best.-Nr.	VE	PS	EUR/Stk

Eckwinkel

Reinweiß	**0968 02**	1	08	**12,98**

+ Optionales Zubehör

Beweg.m. Cube 120 **2442 ..**	→	283
Beweg.m. Cube 240 **2444 ..**	→	283
Beweg.m. Cube 240 KNX **2194 ..**	→	441

Merkmale
- Für die Montage z. B. an Hausecken.

Deckel mit Leitungseinführung für Bewegungsmelder Cube

Weiß	**8244 02**	1	08	**17,01**
Anthrazit	**8244 10**	1	08	**20,89**

+ Notwendiges Zubehör

Beweg.m. Cube 120 **2442 ..**	→	283
Beweg.m. Cube 240 **2444 ..**	→	283
Beweg.m. Cube 240 KNX **2194 ..**	→	441

System 3000 Gehäuse Helligkeits- und Temperatursensor

Grau	**5467 00**	1	02	**24,27**

+ Notwendiges Zubehör

S3000 Helligk.- + Temp.sensor BT **5466 02**	→	277

Merkmale
- Aufputz-Gehäuse geeignet zum Einkleben des System 3000 Helligkeits- und Temperatursensors BT.
- Aufputz-Gehäuse aus Polycabonat, Farbe ähnlich RAL 7035.
- Der transparente Polycarbonat Deckel ist schwarz bedruckt mit einer Freistelle für den Helligkeitssensor.

Technische Daten

Schutzart:	IP66		
Umgebungstemperatur:	-15 °C bis +55 °C		
Abmessungen in mm			
	B 100	H 52	T 37

Jalousiesteuerung

289 Einsätze
290 Einsätze System 3000
291 Aufsätze Jalousiesteuerung aus dem System 3000
293 RF Bedienaufsätze für KNX
294 eNet Funk Bedienaufsätze
000 Taster für Gira One und KNX
294 Tastsensor 4
294 Jalousieaktoren für KNX
295 Schalten / Jalousien Standard
295 Schalten / Jalousien Komfort
296 Rollladenaktor für KNX
296 Sensoren
299 Trennrelais

Gira Akademie &
Die neue Form des Lernens.
Zu diesen Produkten bietet die Gira Akademie Schulungsinhalte an, weitere Informationen auf www.akademie.gira.de

	Best.Nr.	Jalousiesteuerung	
		Jalousiesteuer-einsatz mit Nebenstellen-eingang **5414 00 |** → 244	**Jalousiesteuer-einsatz ohne Nebenstellen-eingang** **5415 00 |** → 244
Bedienaufsatz und Bedienaufsatz Pfeilsymbole → 246, 246	**5360 ..** **5361 ..**	auf/ab individuelle Position	auf/ab individuelle Position
Touchaufsatz → 246	**5365 ..**	auf/ab individuelle Position sliden	auf/ab individuelle Position sliden
Bedienaufsatz Memory Pfeilsymbole → 247	**5363 ..**	auf/ab individuelle Position Memory	auf/ab individuelle Position Memory
Jalousie- und Schaltuhr Display → 248	**5366 ..**	auf/ab, Position Memory Jalousieuhr	auf/ab, Position Memory Jalousieuhr
Jalousie- und Schaltuhr BT **Jalousie- und Schaltuhr BT Pfeilsymbole** → 249	**5382 ..** **5367 ..**	auf/ab, Position Jalousieuhr App-Bedienung	auf/ab, Position Jalousieuhr App-Bedienung
Bedienaufsatz BT **Bedienaufsatz BT Pfeilsymbole** → 248	**5368 ..** **5382 ..**	auf/ab, Position Jalousieuhr App-Bedienung	auf/ab, Position Jalousieuhr App-Bedienung
eNet Funk Bedienaufsatz und eNet Funk Bedienaufsatz Pfeilsymbole → 522, 522	**5494 ..** **5495 ..**	auf/ab individuelle Position Funkvernetzung	auf/ab individuelle Position Funkvernetzung
eNet Funk Bedienaufsatz Memory (Pfeilsymbole) → 522, 522	**5492 ..** **5493 ..**	auf/ab, individuelle Position, Memory, lokale Aussperrschutz Funkvernetzung	auf/ab, individuelle Position, Memory, lokale Aussperrschutz Funkvernetzung
KNX RF Bedienaufsatz → 407, 407, 408	**5104 ..** **5105 ..** **5106 ..** **5107 ..** **5108 ..**	Kombination aus KNX RF Bediengerät und Aktor, Temperatur-erfassung, Jalousie-aktor 1fach, Tastsensor 1fach/2fach unabhängig von Aktorfunktionalität	Kombination aus KNX RF Bediengerät und Aktor, Temperatur-erfassung, Jalousie-aktor 1fach, Tastsensor 1fach/2fach unabhängig von Aktorfunktionalität

Steuerungsmöglichkeiten Jalousie
Die Gira Jalousiesteuerung bietet drei Steuerungsmöglichkeiten. Die Steuerimpulse können ganz nach Bedarf und individuell festgelegt werden. Einsatz- bzw. Aufsatzkombinationen aus dem System 3000 können über die Nebenstelleneingänge auch mit Kombinationen aus dem alten Gira Jalousiesteuerungssystem innerhalb einer Anlage kombiniert werden.

Einzelsteuerung
Wenn nur wenige Jalousien zu steuern sind, bspw. in kleineren Wohnungen, bietet sich die Einzelsteuerung vor Ort an. Natürlich auch hier wahlweise per Tastendruck, Fernbedienung, zeit- oder sensorgesteuert.

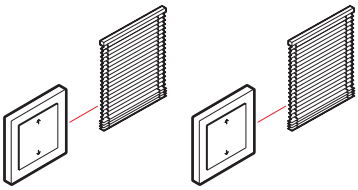

Gruppensteuerung
Ein Gerät des Systems dient in diesem Fall als Master und übermittelt die Steuerbefehle an alle nachgeschalteten Geräte. Natürlich kann jede Jalousie auch individuell vor Ort gesteuert werden. Sinnvoll ist die Gruppensteuerung z. B. im Einfamilienhaus oder in kleineren Büros.

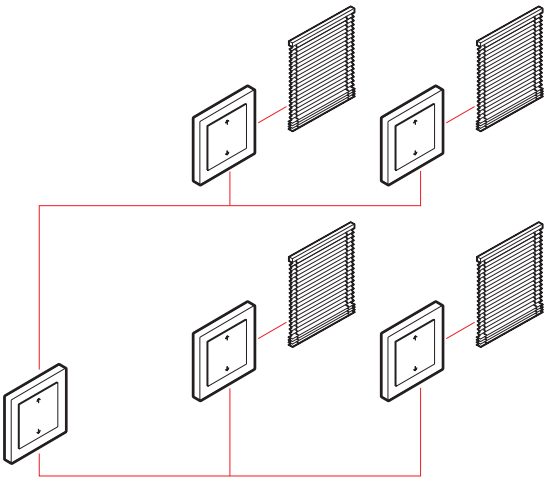

Steuerung per Funk mit KNX RF oder eNet
Mit den KNX RF und eNet Bedienaufsätzen für das System 3000 sind Gruppen- oder Zentralsteuerungen per Funk möglich. Hierdurch können Steuerbefehle von einem Bedienaufsatz an andere funkvernetzten Bedienaufsätze weitergegeben werden. Für diese Funksteuerung sind keine Steuerleitungen notwendig. Auch hier kann jede Jalousie lokal vor Ort bedient werden

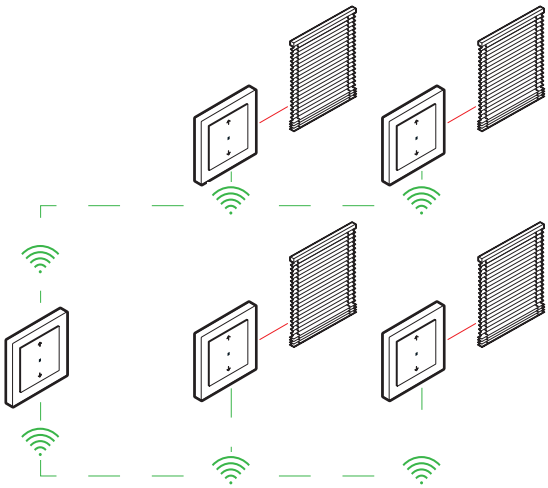

Zentralsteuerung
Bei größeren Häusern, z. B. Bürogebäuden, können alle Jalousien zentral gesteuert werden, etwa um Sie vor aufkommendem Sturm zu schützen. Diese Aufgabe kann auch ein Windsensor übernehmen. Dazu werden die Geräte jeder Etage als Gruppe zusammengefasst und ein zusätzlicher Einsatz als übergeordnetet Master installiert. Die Jalousien lassen sich dann bei Bedarf auch etagenweise oder einzeln vor Ort steuern.

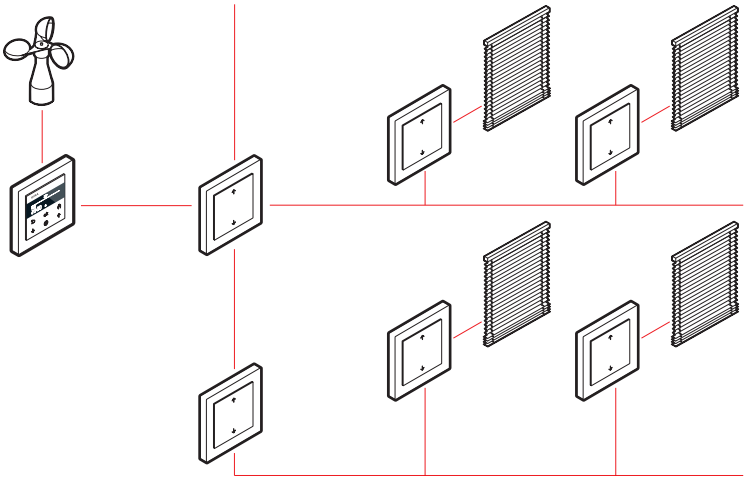

Spezifikation	Best.-Nr.	VE	PS	EUR/Stk

Einsätze

N Neuheit.
Einsatz Wipp-Jalousieschalter 10 A 250 V~

mit Befestigungskrallen	**3159 00**	10/100	01	**28,82**

+ Notwendiges Zubehör
Wippe 2f Pfeil **3294 ..**
- System 55 → 71
- Flächenschalter → 134
- TX_44 (IP44) → 164

+ Optionales Zubehör
Nebenstelle für
S3000 Jal.steuereins. + Nebenst.eing. **5414 00** → 245

Merkmale
- Mit Sperre gegen doppelseitiges Einschalten.
- Elektrisch und mechanisch verriegelt.

Technische Daten
Einbautiefe
- 3159 00: 32 mm
- 3879 00: 23 mm

Anschlussquerschnitt
- für starre und flexible Leiter bis: 2,5 mm²

Hinweise
- Als Nebenstelle passend für Einsatz Jalousiesteuerung mit Nebenstelleneingang.

N Neuheit.
Einsatz Wipp-Jalousietaster 10 A 250 V~



mit Befestigungskrallen	**3158 00**	10/100	01	**28,82**
ohne Befestigungskrallen	**3878 00**	10	01	**28,82**

+ Notwendiges Zubehör
Wippe 2f Pfeil **3294 ..**
- System 55 → 71
- TX_44 (IP44) → 164

+ Optionales Zubehör
Nebenstelle für
S3000 Jal.steuereins. + Nebenst.eing. **5414 00** → 245

Merkmale
- Mit Sperre gegen doppelseitiges Einschalten.
- Elektrisch und mechanisch verriegelt.

Technische Daten
Einbautiefe
- 3158 00: 32 mm
- 3878 00: 23 mm

Anschlussquerschnitt
- für starre und flexible Leiter bis: 2,5 mm²

Hinweise
- Als Nebenstelle passend für Einsatz Jalousiesteuerung mit Nebenstelleneingang.

Einsatz Jalousietaster bzw. -schalter 10 A 250 V~ für Abdeckung mit Knebel

Gruppentaster bzw. -schalter 1-polig	**0154 00**	1/5	01	**30,30**
Gruppentaster bzw. -schalter 2-polig	**0157 00**	1/5	01	**41,41**

+ Notwendiges Zubehör
Abd. Knebel Zeitsch. + Jalousie **0666 ..**
- System 55 → 71
- Flächenschalter → 145
- TX_44 (IP44) → 165

+ Optionales Zubehör
Nebenstelle für
S3000 Jal.steuereins. + Nebenst.eing. **5414 00** → 245

Durch das Entfernen der Messingarretierung kann der Jalousieschalter als Stufenschalter eingesetzt werden. Passende Abdeckung ist der Artikel Abdeckung für Knebel- und 3-Stufenschalter.

Technische Daten
Einbautiefe: 31 mm
Anschlussquerschnitt
- für starre Leiter bis: 2,5 mm²

Hinweise
- Als Nebenstelle passend für Einsatz Jalousiesteuerung mit Nebenstelleneingang.
- Tasterfunktion bei Drehung des Knebels. Nach Entfernen der Messingarretierung Tasterfunktion bei kleiner Drehung des Knebels. Bei vollständiger Drehung des Knebels rastet der Schalter ein.
- Lieferfähigkeit vorausgesetzt.

Einsatz Schlüsseltaster 10 A 250 V~ für alle DIN-Profilhalbzylinder

Taster 1-polig (auch Gruppentaster)	**0163 00**	1/5	02	**58,53**

+ Notwendiges Zubehör
Abd. Schlüsselschalter/-taster **0664 ..**
- System 55 → 72
- Flächenschalter → 145
- TX_44 (IP44) → 165

+ Optionales Zubehör
Profilhalbzylinder
Profilhalbzylinder Schließung sortiert **0001 00** → 225
Profilhalbzylinder Schließung gleich **0002 00** → 225
Nebenstelle für
S3000 Jal.steuereins. + Nebenst.eing. **5414 00** → 245

Technische Daten
Einbautiefe: 40 mm

Hinweise
- Nicht geeignet für die Montage in Aufputz-Gehäusen.
- Als Nebenstelle passend für Einsatz Jalousiesteuerung mit Nebenstelleneingang.
- Nur für Schraubbefestigung.

Preissystem (PS) ≠ 1, 14: verminderter Rabatt Unverbindliche Preisempfehlung o. MwSt.

Spezifikation	Best.-Nr.	VE	PS	EUR/Stk

Lieferumfang
- Schließzylinder ist **nicht** im Lieferumfang enthalten.

Einsatz Schlüsselschalter 10 A 250 V~ für alle DIN-Profilhalbzylinder



Schalter 2-polig (auch Gruppenschalter)	**0144 00**	1/5	02	**69,27**

+ Notwendiges Zubehör
Abd. Schlüsselschalter/-taster **0664 ..**
- System 55 → 72
- Flächenschalter → 145
- TX_44 (IP44) → 165

+ Optionales Zubehör
Profilhalbzylinder
Profilhalbzylinder Schließung sortiert **0001 00** → 225
Profilhalbzylinder Schließung gleich **0002 00** → 225
Nebenstelle für
S3000 Jal.steuereins. + Nebenst.eing. **5414 00** → 245

Technische Daten
Einbautiefe: 40 mm

Hinweise
- Als Nebenstelle passend für Einsatz Jalousiesteuerung mit Nebenstelleneingang.
- Nur für Schraubbefestigung.

Lieferumfang
- Schließzylinder ist **nicht** im Lieferumfang enthalten.

Spezifikation	Best.-Nr.	VE	PS	EUR/Stk

Einsätze System 3000

System 3000 Jalousiesteuereinsatz mit Nebenstelleneingang

	5414 00	1/5	02	**129,67**

+ Notwendiges Zubehör
Einen der nachstehenden Artikel:
S3000 Bedienaufs. **5360 ..** → 247
S3000 Bedienaufs. Pfeile **5361 ..** → 247
S3000 Bedienaufs. Memory Pfeile **5363 ..** → 248
S3000 Touchaufs. **5365 ..** → 247
S3000 Jal.-/Schaltuhr Display **5366 ..** → 249
S3000 Jal.-/Schaltuhr BT Pfeile **5367 ..** → 250
Gira eNet Funk Bedienaufs. **5495 ..** → 523
Gira eNet Funk Bedienaufs. Pfeile **5494 ..** → 523
Gira eNet Funk Bedienaufs. Memory **5493 ..** → 523
Gira eNet Funk Bedienaufs. Memory Pfeile **5492 ..** → 523

+ Optionales Zubehör
Nebenstelleneinsätze
S3000 Jal.steuereins. + Nebenst.eing. **5414 00** → 245
S3000 Jal.steuereins. o.Nebenst.eing. **5415 00** → 245
Wipp-Jal.schalter **3159 00** → 216
Wipp-Jal.taster **3158 00** → 216
Jalousie Gruppent./-sch. 1-p **0154 00** → 289
Jalousie Gruppent./-sch. 2-p **0157 00** → 289
Schlüsseltaster 1-p **0163 00** → 218
Schlüsselschalter 2-p **0144 00** → 290
Nebenstellen Wassergeschützt Aufputz IP44
Jalousie 1-p BSF **0154 30** → 177
Schlüsseltaster 1-p **0163 30** → 177
Schlüsselschalter 2-p **0144 30** → 178
Nebenstellen Aufputz
Wipp-Jal.schalter Pfeile + Montagepl. **3159 ..** → 192
Wipp-Jal.taster Pfeile + Montagepl. **3158 ..** → 192
Windsensor als Nebenstelle
Windsensor Standard **0913 00** → 296

Funktionsbeschreibung → 245

Spezifikation	Best.-Nr.	VE	PS	EUR/Stk

System 3000 Jalousiesteuereinsatz ohne Nebenstelleneingang

	5415 00	1/5	02	**84,17**

+ Notwendiges Zubehör
Einen der nachstehenden Artikel:

S3000 Bedienaufs. **5360 ..**	→	247
S3000 Bedienaufs. Pfeile **5361 ..**	→	247
S3000 Bedienaufs. Memory Pfeile **5363 ..**	→	248
S3000 Touchaufs. **5365 ..**	→	247
S3000 Jal.-/Schaltuhr Display **5366 ..**	→	249
Gira eNet Funk Bedienaufs. **5495 ..**	→	523
Gira eNet Funk Bedienaufs. Pfeile **5494 ..**	→	523
Gira eNet Funk Bedienaufs. Memory **5493 ..**	→	523
Gira eNet Funk Bedienaufs. Memory Pfeile **5492 ..**	→	523
S3000 Bedienaufs. BT Pfeile **5382 ..**		

+ Optionales Zubehör
Nebenstelle für

S3000 Jal.steuereins. + Nebenst.eing. **5414 00**	→	290

Funktionsbeschreibung	→	245

Spezifikation	Best.-Nr.	VE	PS	EUR/Stk

Aufsätze Jalousiesteuerung aus dem System 3000

Merkmale
- Betrieb mit Jalousiesteuereinsatz aus dem System 3000.
- Bedienen von Jalousien, Rollläden und Markisen.
- Mit Jalousiesteuereinsatz ist eine individuelle Zwischenposition speicherbar.
- Auch für Lichtapplikationen verwendbar.

Technische Daten
Umgebungstemperatur: -5 °C bis +45 °C

System 3000 Bedienaufsatz

System 55				
Cremeweiß glänzend	**5360 01**	1/5	02	**27,59**
Reinweiß glänzend	**5360 03**	1/5	02	**27,59**
Reinweiß seidenmatt	**5360 27**	1/5	02	**27,59**
Anthrazit	**5360 28**	1/5	02	**30,47**
Farbe Alu	**5360 26**	1/5	02	**35,03**
Schwarz matt	**5360 005**	1/5	02	**35,03**
Grau matt	**5360 015**	1/5	02	**35,03**
Edelstahl	**5360 600**	1/5	02	**43,29**
Flächenschalter				
Reinweiß glänzend	**5360 112**	1/5	02	**30,36**

+ Notwendiges Zubehör
Einen der nachstehenden Artikel:

System 3000 Schalteinsatz		
S3000 Relaisschalteins. **5403 00**	→	231
S3000 Relaisschalteins. 2f **5404 00**	→	233
S3000 elektr. Schalteins. **5405 00**	→	234
S3000 Impulseins. **5410 00**	→	235
System 3000 Dimmeinsatz		
S3000 Uni-LED-Dimmeins. Standard **5400 00**	→	238
S3000 Uni-LED-Dimmeins. Komfort **5401 00**	→	239
S3000 Uni-LED-Dimmeins. Komfort 2f **5402 00**	→	240
S3000 DALI Power-Steuereinheit UP-Eins. **5406 00**	→	243
System 3000 Nebenstelleneinsatz		
S3000 Nebenst.eins. 2-Draht **5408 00**	→	243
S3000 Nebenst.eins. 3-Dr **5409 00**	→	244
System 3000 Jalousieeinsatz		
S3000 Jal.steuereins. + Nebenst.eing. **5414 00**	→	245
S3000 Jal.steuereins. o.Nebenst.eing. **5415 00**	→	245

+ Optionales Zubehör
Wippe 1f unbedruckt **5372 ..**

Funktionsbeschreibung	→	247

Preissystem (PS) ≠ 1, 14: verminderter Rabatt Unverbindliche Preisempfehlung o. MwSt.

Spezifikation	Best.-Nr.	VE	PS	EUR/Stk

System 3000 Bedienaufsatz Pfeilsymbole

System 55				
Cremeweiß glänzend	**5361 01**	1/5	02	**31,74**
Reinweiß glänzend	**5361 03**	1/5	02	**31,74**
Reinweiß seidenmatt	**5361 27**	1/5	02	**31,74**
Anthrazit	**5361 28**	1/5	02	**34,62**
Farbe Alu	**5361 26**	1/5	02	**39,19**
Schwarz matt	**5361 005**	1/5	02	**39,19**
Grau matt	**5361 015**	1/5	02	**39,19**
Edelstahl	**5361 600**	1/5	02	**47,45**
Flächenschalter				
Reinweiß glänzend	**5361 112**	1/5	02	**34,50**

+ Notwendiges Zubehör
Siehe Auflistung bei
S3000 Bedienaufs. **5360 ..** → 291

+ Optionales Zubehör
Wippe 1f unbedruckt **5372 ..**

Funktionsbeschreibung → 247

System 3000 Touchaufsatz

System 55				
Cremeweiß glänzend	**5365 01**	1/5	02	**86,64**
Reinweiß glänzend	**5365 03**	1/5	02	**86,64**
Reinweiß seidenmatt	**5365 27**	1/5	02	**86,64**
Anthrazit	**5365 28**	1/5	02	**89,65**
Farbe Alu	**5365 26**	1/5	02	**94,16**
Schwarz matt	**5365 005**	1/5	02	**94,16**
Grau matt	**5365 015**	1/5	02	**94,16**
Edelstahl	**5365 600**	1/5	02	**102,55**

+ Notwendiges Zubehör
Einen der nachstehenden Artikel:
System 3000 Schalteinsatz
S3000 Relaisschalteins. **5403 00** → 231
S3000 Relaisschalteins. 2f **5404 00** → 233
S3000 elektr. Schalteins. **5405 00** → 234
System 3000 Dimmeinsatz
S3000 Uni-LED-Dimmeins. Standard **5400 00** → 238
S3000 Uni-LED-Dimmeins. Komfort **5401 00** → 239
S3000 Uni-LED-Dimmeins. Komfort 2f **5402 00** → 240
S3000 DALI Power-Steuereinheit UP-Eins. **5406 00** → 243
System 3000 Nebenstelleneinsatz
S3000 Nebenst.eins. 3-Dr **5409 00** → 244
System 3000 Jalousieeinsatz
S3000 Jal.steuereins. + Nebenst.eing. **5414 00** → 245
S3000 Jal.steuereins. o.Nebenst.eing. **5415 00** → 245

Funktionsbeschreibung → 247

Spezifikation	Best.-Nr.	VE	PS	EUR/Stk

System 3000 Bedienaufsatz Memory Pfeilsymbole

System 55				
Cremeweiß glänzend	**5363 01**	1/5	02	**89,67**
Reinweiß glänzend	**5363 03**	1/5	02	**89,67**
Reinweiß seidenmatt	**5363 27**	1/5	02	**89,67**
Anthrazit	**5363 28**	1/5	02	**92,56**
Farbe Alu	**5363 26**	1/5	02	**97,11**
Schwarz matt	**5363 005**	1/5	02	**97,11**
Grau matt	**5363 015**	1/5	02	**97,11**
Edelstahl	**5363 600**	1/5	02	**108,14**
Flächenschalter				
Reinweiß glänzend	**5363 112**	1/5	02	**92,43**

+ Notwendiges Zubehör
Einen der nachstehenden Artikel:
System 3000 Schalteinsatz
S3000 Relaisschalteins. **5403 00** → 231
S3000 Relaisschalteins. 2f **5404 00** → 233
S3000 elektr. Schalteins. **5405 00** → 234
System 3000 Dimmeinsatz
S3000 Uni-LED-Dimmeins. Standard **5400 00** → 238
S3000 Uni-LED-Dimmeins. Komfort **5401 00** → 239
S3000 Uni-LED-Dimmeins. Komfort 2f **5402 00** → 240
S3000 DALI Power-Steuereinheit UP-Eins. **5406 00** → 243
System 3000 Nebenstelleneinsatz
S3000 Nebenst.eins. 3-Dr **5409 00** → 244
System 3000 Jalousieeinsatz
S3000 Jal.steuereins. + Nebenst.eing. **5414 00** → 245
S3000 Jal.steuereins. o.Nebenst.eing. **5415 00** → 245

+ Optionales Zubehör
Wippe 2f unbedruckt Kontrollf. **5369 ..**
Wippe 2f Pfeile Kontrollf. **5386 ..**

Funktionsbeschreibung → 248

System 3000 Jalousie- und Schaltuhr Display

System 55				
Cremeweiß glänzend	**5366 01**	1/5	02	**100,69**
Reinweiß glänzend	**5366 03**	1/5	02	**100,69**
Reinweiß seidenmatt	**5366 27**	1/5	02	**100,69**
Anthrazit	**5366 28**	1/5	02	**103,61**
Farbe Alu	**5366 26**	1/5	02	**108,14**
Schwarz matt	**5366 005**	1/5	02	**108,14**
Grau matt	**5366 015**	1/5	02	**108,14**
Edelstahl (lackiert)	**5366 600**	1/5	02	**116,43**
Flächenschalter				
Reinweiß glänzend	**5366 112**	1/5	02	**103,45**

+ Notwendiges Zubehör
Siehe Auflistung bei
S3000 Bedienaufs. Memory Pfeile **5363 ..** → 291

Funktionsbeschreibung → 249

Spezifikation	Best.-Nr.	VE	PS	EUR/Stk

System 3000 Bedienaufsatz BT

System 55				
Cremeweiß glänzend	**5368 01**	1/5	02	**129,11**
Reinweiß glänzend	**5368 03**	1/5	02	**129,11**
Reinweiß seidenmatt	**5368 27**	1/5	02	**129,11**
Anthrazit	**5368 28**	1/5	02	**132,02**
Farbe Alu	**5368 26**	1/5	02	**136,55**
Schwarz matt	**5368 005**	1/5	02	**136,55**
Grau matt	**5368 015**	1/5	02	**136,55**
Edelstahl	**5368 600**	1/5	02	**144,83**
Flächenschalter				
Reinweiß glänzend	**5368 112**	1/5	02	**131,85**

+ Notwendiges Zubehör
Siehe Auflistung bei
S3000 Bedienaufs. Memory Pfeile **5363 ..** → 291

+ Optionales Zubehör
S3000 Helligk.- + Temp.sensor BT **5466 02** → 259
BT Wandsender 1f **2461 ..** → 534
BT Wandsender 2f **2462 ..** → 534

Funktionsbeschreibung → 249

System 3000 Bedienaufsatz BT Pfeilsymbole



System 55				
Cremeweiß glänzend	**5382 01**	1/5	02	**129,11**
Reinweiß glänzend	**5382 03**	1/5	02	**129,11**
Reinweiß seidenmatt	**5382 27**	1/5	02	**129,11**
Anthrazit	**5382 28**	1/5	02	**132,02**
Farbe Alu	**5382 26**	1/5	02	**136,55**
Schwarz matt	**5382 005**	1/5	02	**136,55**
Grau matt	**5382 015**	1/5	02	**136,55**
Edelstahl	**5382 600**	1/5	02	**144,83**
Flächenschalter				
Reinweiß glänzend	**5382 112**	1/5	02	**131,85**

+ Notwendiges Zubehör
Siehe Auflistung bei
S3000 Bedienaufs. BT **5368 ..** → 248

+ Optionales Zubehör
S3000 Helligk.- + Temp.sensor BT **5466 02** → 259
BT Wandsender 1f **2461 ..** → 534
BT Wandsender 2f **2462 ..** → 534

Funktionsbeschreibung

System 3000 Jalousie- und Schaltuhr BT Pfeilsymbole

System 55				
Cremeweiß glänzend	**5367 01**	1/5	02	**129,11**
Reinweiß glänzend	**5367 03**	1/5	02	**129,11**
Reinweiß seidenmatt	**5367 27**	1/5	02	**129,11**
Anthrazit	**5367 28**	1/5	02	**132,02**
Farbe Alu	**5367 26**	1/5	02	**136,55**
Schwarz matt	**5367 005**	1/5	02	**136,55**
Grau matt	**5367 015**	1/5	02	**136,55**
Edelstahl	**5367 600**	1/5	02	**144,83**
Flächenschalter				
Reinweiß glänzend	**5367 112**	1/5	02	**131,85**

+ Notwendiges Zubehör
Siehe Auflistung bei
S3000 Bedienaufs. Memory Pfeile **5363 ..** → 291

+ Optionales Zubehör
S3000 Helligk.- + Temp.sensor BT **5466 02** → 259
Wippe 2f unbedruckt Kontrollf. **5369 ..**
Wippe 2f Pfeile Kontrollf. **5386 ..**
BT Wandsender 1f **2461 ..** → 534
BT Wandsender 2f **2462 ..** → 534

Funktionsbeschreibung → 250

System 3000 Jalousie- und Schaltuhr BT

System 55				
Cremeweiß glänzend	**5381 01**	1/5	02	**129,11**
Reinweiß glänzend	**5381 03**	1/5	02	**129,11**
Reinweiß seidenmatt	**5381 27**	1/5	02	**129,11**
Anthrazit	**5381 28**	1/5	02	**132,02**
Farbe Alu	**5381 26**	1/5	02	**136,55**
Schwarz matt	**5381 005**	1/5	02	**136,55**
Grau matt	**5381 015**	1/5	02	**136,55**
Edelstahl	**5381 600**	1/5	02	**144,83**
Flächenschalter				
Reinweiß glänzend	**5381 112**	1/5	02	**131,85**

+ Notwendiges Zubehör
Siehe Auflistung bei
S3000 Bedienaufs. Memory Pfeile **5363 ..** → 248

+ Optionales Zubehör
S3000 Helligk.- + Temp.sensor BT **5466 02** → 259
Wippe 2f unbedruckt Kontrollf. **5369 ..**
Wippe 2f Pfeile Kontrollf. **5386 ..**
BT Wandsender 1f **2461 ..** → 534
BT Wandsender 2f **2462 ..** → 534

Funktionsbeschreibung

Spezifikation	Best.-Nr.	VE	PS	EUR/Stk

RF Bedienaufsätze für KNX

RF Bedienaufsätze für KNX

Querverweis
Sortimentsübersicht und Funktionsbeschreibung → 407

eNet Funk Bedienaufsätze

eNet Funk Bedienaufsätze

Querverweis
Sortimentsübersicht und Funktionsbeschreibung → 522

Taster für Gira One und KNX

Taster für KNX



Querverweis
Sortimentsübersicht und Funktionsbeschreibung → 375

Tastsensor 4

Tastsensor 4 Komfort für KNX

Querverweis
Sortimentsübersicht und Funktionsbeschreibung → 000

Spezifikation	Best.-Nr.	VE	PS	EUR/Stk

Jalousieaktoren für KNX

Jalousieaktor 4fach DC 24 V
mit Handbetätigung für KNX

TP
S

REG	**2154 00**	1	26	**275,00**

Funktionsbeschreibung → 457

Jalousieaktor 2fach AC 230 V
mit Handbetätigung für KNX

TP
S

REG	**2152 00**	1	26	**178,00**

Funktionsbeschreibung → 457

Jalousieaktor 4fach AC 230 V / DC 12 - 48 V
mit Handbetätigung für KNX

TP
S

REG	**1039 00**	1	26	**280,00**

Funktionsbeschreibung → 457

Jalousieaktor 8fach AC 230 V / DC 12 - 48 V
mit Handbetätigung für KNX

TP
S

REG	**2161 00**	1	66	**480,00**

Funktionsbeschreibung → 458

Spezifikation	Best.-Nr.	VE	PS	EUR/Stk

Schalten / Jalousien Standard

Schaltaktor 6fach 16 A / Jalousieaktor 3fach 16 A Standard für Gira One und KNX

REG	**5023 00**	1	66	**284,18**

+ Optionales Zubehör

Set Phasenschiene 1-p Sch./Jal.akt.16/8f **831300**	→	478
Set Phasenschiene 1-p Sch./Jal.akt.24/12f **831400**	→	478
10 x Endkappe Phasenschiene **831500**	→	478

Funktionsbeschreibung → 454

Schaltaktor 16fach 16 A / Jalousieaktor 8fach 16 A Standard für Gira One und KNX

REG	**5028 00**	1	66	**490,00**

+ Optionales Zubehör

Set Phasenschiene 1-p Sch./Jal.akt.16/8f **831300**	→	478
10 x Endkappe Phasenschiene **831500**	→	478

Funktionsbeschreibung → 454

Schaltaktor 24fach 16 A / Jalousieaktor 12fach 16 A Standard für Gira One und KNX

REG	**5030 00**	1	66	**666,42**

+ Optionales Zubehör

Set Phasenschiene 1-p Sch./Jal.akt.24/12f **831400**	→	478
10 x Endkappe Phasenschiene **831500**	→	478

Funktionsbeschreibung → 455

Schalten / Jalousien Komfort

Schaltaktor 6fach 16 A / Jalousieaktor 3fach 16 A Komfort für KNX

REG	**5033 00**	1	26	**323,18**

+ Optionales Zubehör

Set Phasenschiene 1-p Sch./Jal.akt.16/8f **831300**	→	478
Set Phasenschiene 1-p Sch./Jal.akt.24/12f **831400**	→	478
10 x Endkappe Phasenschiene **831500**	→	478

Funktionsbeschreibung → 456

Schaltaktor 16fach 16 A / Jalousieaktor 8fach 16 A Komfort für KNX

REG	**5038 00**	1	26	**624,07**

+ Optionales Zubehör

Set Phasenschiene 1-p Sch./Jal.akt.16/8f **831300**	→	478
10 x Endkappe Phasenschiene **831500**	→	478

Funktionsbeschreibung → 456

Schaltaktor 24fach 16 A / Jalousieaktor 12fach 16 A Komfort für KNX

REG	**5040 00**	1	26	**768,95**

+ Optionales Zubehör

Set Phasenschiene 1-p Sch./Jal.akt.24/12f **831400**	→	478
10 x Endkappe Phasenschiene **831500**	→	478

Funktionsbeschreibung → 456

Spezifikation	Best.-Nr.	VE	PS	EUR/Stk

Rollladenaktor für KNX

Rollladenaktor 4fach AC 230 V mit Handbetätigung für KNX

REG	**2160 00**	1	26	**262,99**

Funktionsbeschreibung → 458

Sensoren

System 3000 Helligkeits- und Temperatursensor BT

	5466 02	1/5	02	**84,26**

+ Notwendiges Zubehör
Einen der nachstehenden Artikel:

S3000 Bedienaufs. BT **5368 ..** → 249
S3000 Jal.-/Schaltuhr BT Pfeile **5367 ..** → 250
S3000 RTR BT **5394 ..** → 252

+ Optionales Zubehör

S3000 Geh. Helligk.- + Temp.sensor(IP66) **5467 00** → 296

Funktionsbeschreibung → 259

System 3000 Gehäuse Helligkeits- und Temperatursensor

Grau	**5467 00**	1	02	**24,27**

+ Notwendiges Zubehör

S3000 Helligk.- + Temp.sensor BT **5466 02** → 296

Merkmale
- Aufputz-Gehäuse geeignet zum Einkleben des System 3000 Helligkeits- und Temperatursensors BT.
- Aufputz-Gehäuse aus Polycabonat, Farbe ähnlich RAL 7035.
- Der transparente Polycarbonat Deckel ist schwarz bedruckt mit einer Freistelle für den Helligkeitssensor.

Technische Daten

Schutzart:	IP66
Umgebungstemperatur:	-15 °C bis +55 °C
Abmessungen in mm	
	B 100 H 52 T 37

Spezifikation	Best.-Nr.	VE	PS	EUR/Stk

Windsensor Standard

	0913 00	1	06	**324,94**

+ Optionales Zubehör
Nebenstelle für

S3000 Jal.steuereins. + Nebenst.eing. **5414 00** → 245

Merkmale
- Der Windsensor ermöglicht z. B. das Herauffahren der Jalousien in Abhängigkeit der Windstärke. So können empfindliche Jalousielamellen bei aufkommendem Wind geschützt werden.
- Erfassung und Auswertung von Windgeschwindigkeiten.
- 8 Windstärken einstellbar.
- Windalarm wird 15 Sekunden nach Überschreiten des eingestellten Windstärke-Schwellwertes ausgelöst.
- Testbetrieb zur Funktionsprüfung.
- Auswerteeinheit: Aufputzgerät zur Montage im Innenbereich in trockenen Räumen.
- Windgeber: Gerät zur Montage im Außenbereich.

Technische Daten

Windgeber	
- Material Geber und Schalenstern:	Kunststoff (ABS), schwarz
- Umgebungstemperatur:	-20 °C bis +55 °C
- Anschlussleitung:	JY-ST-Y 2 x 0,6 mm², Länge 3 m (verlängerbar auf max. 50 m)
- Schutzart:	IP55
Auswerteeinheit	
- Windwarnbereich:	3,3 bis 24,5 m/s, einstellbar in 8 Stufen
- Schaltkontakt:	Relais mit potenzialfreiem Schließer
- Belastbarkeit:	max. 2 A
- Betriebsspannung:	AC 230 V
- Schutzart:	IP20
Maße	
- B x H x T:	110 mm x 99 mm x 38 mm
Abmessungen in mm	
- Schalendurchmesser Windgeber:	Ø 134 H 160

Lieferumfang
- Montagewinkel im Lieferumfang enthalten.

Wetterstation Plus für KNX

	2074 00	1	06	**1312,67**

+ Notwendiges Zubehör

Spannungsvers. AC 24 V 1 A REG **1024 00** → 477

Funktionsbeschreibung → 471

Spezifikation	Best.-Nr.	VE	PS	EUR/Stk

N Neuheit.
Wettersensor mit Wetterzentrale für KNX

5146 00	1	06	**646,43**

+ Notwendiges Zubehör

Spannungsvers. DC 24 V 700 mA REG **2570 00** → 344
Spannungsvers. DC 24 V 300 mA REG **1296 00** → 344

+ Optionales Zubehör

Mastbefestigung Wettersensor **5148 00**
Wetterzentrale **5147 00**

Merkmale

- Die Komponenten der aus Wettersensor und Wetterzentrale bestehenden Wetterstation können nicht einzeln verwendet werden.
- Der Wettersensor verfügt über folgende Sensoren:
  - Helligkeit aus drei Richtungen (in 90° Abstand zueinander, Himmelsrichtungen: Ost, Süd, West)
  - Temperatur
  - Windgeschwindigkeit
  - Niederschlagssensor, mit integrierter Heizung
- Die Sensorwerte übermittelt der Wettersensor an die Wetterzentrale, die die Sensorinformationen auswertet und auf den KNX Bus sendet.
- Der Wettersensor kann mit bis zu 20 Wetterzentralen **(5147 00)** kommunizieren.
- 10 Sensorkanäle für Wind, Niederschlag, Temperatur und Helligkeit. Innerhalb der Sensorkanäle können logische UND/ ODER-Verknüpfungen erstellt werden, um mehrere Sensorwerte gemeinsam auszuwerten.
- Auswerteverzögerung für alle Sensoren um zuverlässige Funktionalität zu gewährleisten.
- 8 Sonnenschutzkanäle für 8 Fassaden mit automatischer Sonnenschutzfunktion inkl. Auswerteverzögerung um eine zuverlässige Sonnenschutzfunktion zu gewährleisten.
- 2 Objekte für externe Helligkeitssensoren.
- Vordefiniertes Tag-Nacht-Objekt für die Umschaltung zwischen Tag-/Nachtbetrieb inkl. separater Aktivierungs-/ Deaktivierungsfunktion durch das Kommunikationsobjekt.
- Kommunikationsobjekt, das über Kommunikationsstörungen des Wettersensors mit der Wetterzentrale informiert.

Spezifikation	Best.-Nr.	VE	PS	EUR/Stk

Technische Daten

Wettersensor

- Betriebsspannung ext. Versorgung:	DC 18 – 34 V
- Eigenverbrauch:	max. 5 W
- Anschluss zwischen Wettersensor und Wetterzentrale:	0,6 bis 0,8 mm (Busleitung z. B. J-Y(St)Y 2 x 2 x 0,8)
- Anschlussart:	Federsteckklemme und Anschlussklemme
- Montageart:	Wand- bzw. Mastbefestigung
- Schutzart:	IP44
- Schutzklasse:	III
- Bemessungsstoßspannung:	0,8 KV
- Umgebungstemperatur:	-20 °C bis +55 °C
- Messbereich Wind:	2 bis 30 m/s
- Messbereich Helligkeit:	1 bis 100.000 Lux
- Messbereich Temperatur:	-30 °C bis +60 °C
- Abmessungen in mm:	B 121 H 105 T 227

Wetterzentrale

- KNX Medium:	TP256
- Nennspannung KNX:	DC 21 bis 32 V SELV
- Eigenverbrauch:	max. 0,5 W
- Anschluss KNX:	0,6 bis 0,8 mm (Busleitung z. B. J-Y(St)Y 2 x 2 x 0,8)
- Maximale Leitungslänge zwischen Wettersensor und Wetterzentrale :	1.000 m
- Schutzart:	IP20
- Schutzklasse:	III
- Bemessungsstoßspannung:	0,8 kV
- Anzahl Wetterzentralen, die mit einem Wettersensor verbunden werden können:	20
- Umgebungstemperatur:	-5 °C bis +45 °C

Abmessungen

- Teilungseinheiten (TE):	3

Hinweise

- KNX Data Secure kompatibel.
- Vorbereitet für Gira One.

Lieferumfang

- Anschluss- und Abzweigklemme für KNX im Lieferumfang enthalten.

Spezifikation	Best.-Nr.	VE	PS	EUR/Stk

N Neuheit.
Wetterzentrale für KNX

5147 00	1	06	**346,12**

+ Notwendiges Zubehör
Wettersensor + Wetterzentrale (REG) **5146 ..**
Wettersensor f.Wetterzentrale(KNX) **8380 ..**

Merkmale
- Die Wetterzentrale wird in Kombination mit dem Wettersensor **8380 00** eingesetzt, wertet die Sensorinformationen aus und übermittelt diese auf den KNX:
  - Windgeschwindigkeit
  - Außentemperatur
  - Helligkeit in Lux aller drei Helligkeitssensoren inkl. der maximalen Helligkeit.
  - Niederschlag (ja / nein)
- An einen Wettersensor können bis zu 20 Wetterzentralen angeschlossen werden.
- 10 Sensorkanäle für Wind, Niederschlag, Temperatur und Helligkeit. Innerhalb der Sensorkanäle können logische UND/ ODER-Verknüpfungen erstellt werden, um mehrere Sensorwerte gemeinsam auszuwerten.
- Auswerteverzögerung für alle Sensoren um zuverlässige Funktionalität zu gewährleisten.
- 8 Sonnenschutzkanäle für 8 Fassaden mit automatischer Sonnenschutzfunktion inkl. Auswerteverzögerung um eine zuverlässige Sonnenschutzfunktion zu gewährleisten.
- 2 Objekte für externe Helligkeitssensoren.
- Vordefiniertes Tag-Nacht-Objekt für die Umschaltung zwischen Tag-/Nachtbetrieb inkl. separater Aktivierungs-/ Deaktivierungsfunktion durch das Kommunikationsobjekt.
- Kommunikationsobjekt, das über Kommunikationsstörungen des Wettersensors mit der Wetterzentrale informiert.

Technische Daten

KNX Medium:	TP256
Nennspannung KNX:	DC 21 bis 32 V SELV
Eigenverbrauch:	max. 0,5 W
Anschluss KNX:	0,6 bis 0,8 mm (Busleitung z. B. J-Y(St)Y 2 x 2 x 0,8)
Maximale Leitungslänge zwischen Wettersensor und Wetterzentrale:	1.000 m
Schutzart:	IP20
Schutzklasse:	III
Bemessungsstoßspannung:	0,8 KV
Anzahl Wetterzentralen, die mit einem Wettersensor verbunden werden können:	20
Umgebungstemperatur:	-5 °C bis +45 °C
Abmessungen	
- Teilungseinheiten (TE):	3

Hinweise
- KNX Data Secure kompatibel.

Lieferumfang
- Anschluss- und Abzweigklemme für KNX im Lieferumfang enthalten.

Spezifikation	Best.-Nr.	VE	PS	EUR/Stk

N Neuheit.
Wettersensor



8380 00	1	06	**458,10**

+ Notwendiges Zubehör

Spannungsvers. DC 24 V 700 mA REG **2570 00**	→	344
Spannungsvers. DC 24 V 300 mA REG **1296 00**	→	344

+ Optionales Zubehör
Wetterzentrale **5147 00**
Mastbefestigung Wettersensor **5148 00**

Merkmale
- Der Wettersensor wird in Kombination mit der Wetterzentrale (5174 00) eingesetzt und verfügt über folgende Sensoren:
  - Helligkeit aus drei Richtungen (in 90° Abstand zueinander, Himmelsrichtungen: Ost, Süd, West)
  - Temperatur
  - Windgeschwindigkeit.
  - Niederschlagssensor mit integrierter Heizung.
- Die Sensorwerte übermittelt der Wettersensor an die Wetterzentrale, die die Sensorinformationen auswertet und auf den KNX Bus sendet.
- Der Wettersensor kann mit bis zu 20 Wetterzentralen kommunizieren.

Technische Daten

Betriebsspannung ext. Versorgung:	DC 18 – 34 V
Eigenverbrauch:	max. 5 W
Anschluss zwischen Wettersensor und Wetterzentrale:	0,6 bis 0,8 mm (Busleitung z. B. J-Y(St)Y 2 x 2 x 0,8)
Anschlussart:	Federsteckklemme und Anschlussklemme
Montageart:	Wand- bzw. Mastbefestigung (Zubehör)
Schutzart:	IP44
Schutzklasse:	III
Bemessungsstoßspannung:	0,8 kV
Umgebungstemperatur:	-20 °C bis +55 °C
Messbereich Wind:	2 bis 30 m/s
Messbereich Helligkeit:	1 bis 100.000 Lux
Messbereich Temperatur:	-30 °C bis +60 °C
Abmessungen in mm:	B 121 H 105 T 227
Maximale Leitungslänge zwischen Wettersensor und Wetterzentrale:	1000
Anzahl Wetterzentralen, die mit einem Wettersensor verbunden werden können:	20

Spezifikation	Best.-Nr.	VE	PS	EUR/Stk

Trennrelais

Merkmale
- Gleichzeitige Ansteuerung von mehreren Jalousieantrieben.
- Je zwei Antriebe werden mit einem Trennrelais elektrisch entkoppelt.
- Mit zwei Nebenstelleneingängen für die Einzelbedienung der Jalousien und einem Zentraleingang für Zentralfunktion, z. B. von einer Zeitschaltuhr oder zur Umsetzung von Zentralsteuerungen bei Aufteilung auf mehrere FI-Schutzschalter.

Technische Daten

Nennspannung:	AC 230 V, 50 Hz
Schaltstrom:	4 A, cos ϕ ≥ 0,8 ind., 100 % ED
Anschlüsse	
- Versorgung:	2 x Schraubklemme
- Zentral:	2 x Schraubklemme
- Antrieb 1, 2:	je 2 Schraubklemmen
- Nebenstelle 1, 2:	je 1 Schraubklemme
Umgebungstemperatur:	-25 °C bis +70 °C

Trennrelais 2fach



Unterputz	**0382 00**	1/5	02	**85,29**

Technische Daten

Einbautiefe:	21,5 mm

Hinweise
- Das Trennrelais Unterputz wird in eine Gerätedose montiert. (Verwendung einer tiefen Gerätedose empfohlen.)

Trennrelais 2fach

Aufputz	**0387 00**	1	02	**97,46**

Technische Daten

Einbautiefe:	39 mm

Lieferumfang
- Das Trennrelais Aufputz wird in einer wassergeschützten Abzweigdose für den Einbau in den Jalousie- bzw. Rollladenkasten geliefert.

Trennrelais 2fach

REG	**0861 00**	1	02	**97,46**

Technische Daten

Abmessungen

- Teilungseinheiten (TE):	2,5

Hinweise
- Das Trennrelais REG wird auf einer Hutprofilschiene montiert.

Heizung, Lüftung, Klima

301 Raumtemperaturregler System 3000 Einsätze
302 Raumtemperaturregler System 3000 Aufsätze
302 Einsätze Raumtemperaturregler
304 Abdeckungen Raumtemperaturregler
304 Raumtemperaturregler
305 Lüftung, Klima
305 Heizung
307 Zubehör

Gira Akademie &
Die neue Form des Lernens.
Zu diesen Produkten bietet die Gira Akademie Schulungsinhalte an, weitere Informationen auf www.akademie.gira.de

Spezifikation	Best.-Nr.	VE	PS	EUR/Stk

Raumtemperaturregler System 3000 Einsätze

System 3000 Raumtemperaturregler-Einsatz mit Fühleranschluss

5395 00	1/5	02	**110,15**

+ Notwendiges Zubehör

Einen der nachstehenden Artikel:

S3000 RTR Display **5393 ..**
S3000 RTR BT **5394 ..**

RF Bedienaufsätze für KNX

RF Bedienaufs. 1f KNX **5104 ..**	→	408
RF Bedienaufs. 1f Pfeile KNX **5105 ..**	→	408
RF Bedienaufs. 1f Heizmodus KNX **5106 ..**	→	408
RF Bedienaufs. 2f KNX **5107 ..**	→	409
RF Bedienaufs. 2f Pfeile KNX **5108 ..**	→	409

+ Optionales Zubehör

Therm. Stellantrieb 230 V **2169 00**	→	306
Fernfühler **1493 00**	→	307
Klemmleiste 6f 230 V **2479 00**	→	306

Funktionsbeschreibung	→	246

System 3000 Relaisschalteinsatz

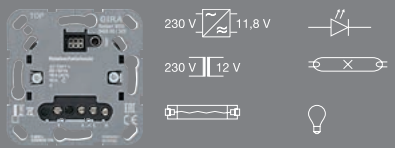

5403 00	1/5	02	**92,42**

+ Notwendiges Zubehör

Einen der nachstehenden Artikel:

System 3000 Systemaufsätze

S3000 Bedienaufs. **5360 ..**	→	247
S3000 Bedienaufs. Pfeile **5361 ..**	→	247
S3000 Touchaufs. **5365 ..**	→	247
S3000 Bedienaufs. Memory Pfeile **5363 ..**	→	248
S3000 Jal.-/Schaltuhr Display **5366 ..**	→	248
S3000 Bedienaufs. BT **5368 ..**	→	249
S3000 Jal.-/Schaltuhr BT Pfeile **5367 ..**	→	250
S3000 RTR Display **5393 ..**	→	251
S3000 RTR BT **5394 ..**	→	252

System 3000 Bewegungsmelderaufsätze

S3000 Beweg.m.aufs. 1,10 m Standard **5373 ..**	→	253
S3000 Beweg.m.aufs. 1,10 m Std NLZ **5379 ..**	→	253
S3000 Beweg.m.aufs. 1,10 m Komfort BT **5374 ..**	→	254
S3000 Beweg.m.aufs. 2,20 m Standard **5375 ..**	→	255
S3000 Beweg.m.aufs. 2,20 m Komfort BT **5376 ..**	→	255
S3000 Präsenz- + Beweg.m. 360°-Aufs. BT **5377 02**	→	256

RF Bedienaufsätze für KNX

RF Bedienaufs. 1f KNX **5104 ..**	→	408
RF Bedienaufs. 1f Pfeile KNX **5105 ..**	→	408
RF Bedienaufs. 1f Heizmodus KNX **5106 ..**	→	408
RF Bedienaufs. 2f KNX **5107 ..**	→	409
RF Bedienaufs. 2f Pfeile KNX **5108 ..**	→	409

eNet Funk Bedienaufsätze

Gira eNet Funk Bedienaufs. **5495 ..**	→	523
Gira eNet Funk Bedienaufs. Pfeile **5494 ..**	→	523
Gira eNet Funk Bedienaufs. Memory **5493 ..**	→	523
Gira eNet Funk Bedienaufs. Memory Pfeile **5492 ..**	→	523

+ Optionales Zubehör

Therm. Stellantrieb 230 V **2169 00**	→	306
Wipptaster Schließer **3151 00**	→	213
S3000 Nebenst.eins. 2-Draht **5408 00**	→	243
S3000 Nebenst.eins. 3-Dr **5409 00**	→	244

Funktionsbeschreibung	→	231

System 3000 Relaisschalteinsatz potenzialfrei

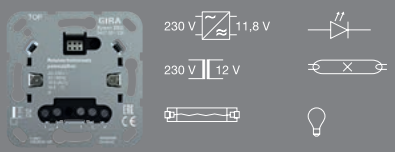

5407 00	1/5	02	**98,02**

+ Notwendiges Zubehör

Siehe Auflistung bei

S3000 Relaisschalteins. **5403 00**	→	231

+ Optionales Zubehör

Siehe Auflistung bei

S3000 Relaisschalteins. **5403 00**	→	231

Funktionsbeschreibung	→	232

Preissystem (PS) ≠ 1, 14: verminderter Rabatt Unverbindliche Preisempfehlung o. MwSt.

Spezifikation	Best.-Nr.	VE	PS	EUR/Stk

System 3000 Elektronischer Schalteinsatz

	5405 00	1/5	02	**92,42**

+ Notwendiges Zubehör
Siehe Auflistung bei
S3000 Relaisschalteins. **5403 00** → 301

+ Optionales Zubehör
Therm. Stellantrieb 230 V **2169 00** → 306
Wipptaster Schließer **3151 00** → 213
S3000 Nebenst.eins. 2-Draht **5408 00** → 243
S3000 Nebenst.eins. 3-Dr **5409 00** → 244

Funktionsbeschreibung → 234

Raumtemperaturregler System 3000 Aufsätze

System 3000 Raumtemperaturregler Display

System 55				
Cremeweiß glänzend	**5393 01**	1/5	02	**106,45**
Reinweiß glänzend	**5393 03**	1/5	02	**106,45**
Reinweiß seidenmatt	**5393 27**	1/5	02	**106,45**
Farbe Alu	**5393 26**	1/5	02	**112,51**
Anthrazit	**5393 28**	1/5	02	**110,09**
Schwarz matt	**5393 005**	1/5	02	**112,51**
Grau matt	**5393 015**	1/5	02	**112,51**
Edelstahl	**5393 600**	1/5	02	**119,32**
Flächenschalter				
Reinweiß glänzend	**5393 112**	1/5	02	**109,29**

+ Notwendiges Zubehör
Einen der nachstehenden Artikel:
System 3000 Raumklima
S3000 RTR-Eins. + Fühleranschluss **5395 00** → 246
System 3000 Schalteinsatz
S3000 Relaisschalteins. **5403 00** → 231
S3000 elektr. Schalteins. **5405 00** → 234

Funktionsbeschreibung → 251

System 3000 Raumtemperaturregler BT

System 55				
Cremeweiß glänzend	**5394 01**	1/5	02	**136,15**
Reinweiß glänzend	**5394 03**	1/5	02	**136,15**
Reinweiß seidenmatt	**5394 27**	1/5	02	**136,15**
Farbe Alu	**5394 26**	1/5	02	**142,22**
Anthrazit	**5394 28**	1/5	02	**139,80**
Schwarz matt	**5394 005**	1/5	02	**142,22**
Grau matt	**5394 015**	1/5	02	**142,22**
Edelstahl	**5394 600**	1/5	02	**149,02**
Flächenschalter				
Reinweiß glänzend	**5394 112**	1/5	02	**138,99**

+ Notwendiges Zubehör
Einen der nachstehenden Artikel:
System 3000 Raumklima
S3000 RTR-Eins. + Fühleranschluss **5395 00** → 246
System 3000 Schalteinsatz
S3000 Relaisschalteins. **5403 00** → 231
S3000 elektr. Schalteins. **5405 00** → 234
S3000 Relaisschalteins. pot.frei **5407 00** → 232

+ Optionales Zubehör
S3000 Helligk.- + Temp.sensor BT **5466 02** → 259
BT Wandsender 1f **2461 ..** → 534
BT Wandsender 2f **2462 ..** → 534

Funktionsbeschreibung → 252

Einsätze Raumtemperaturregler

Einsatz Raumtemperaturregler 230 V~ mit Öffner

	2470 00	1/5	02	**70,32**

+ Notwendiges Zubehör
Abd. RTR **2706 ..** → 304

+ Optionales Zubehör
Therm. Stellantrieb 230 V **2169 00** → 306
Klemmleiste 6f 230 V **2479 00** → 306

Merkmale
- Steuern von elektrothermischen Stellantrieben für 230 V~.
- Regeln der Raumtemperatur in geschlossenen Räumen.
- Interner Temperatursensor.
- Geräuschloses Schalten.
- Ausgangssignal: Pulsweitenmodulation (PWM).
- Für Ventiltyp „stromlos geschlossen".
- Einstellbereich der Raumtemperatur kann mit Einstellringen eingeschränkt werden.
- Ventilschutzfunktion (1 x wöchentliches Auf- und Zufahren des Ventils).

Technische Daten

Nennspannung:	AC 230 V, 50/60 Hz
Stand-by:	<0,5 W
Anschlussleistung:	max. 20 W
Anzahl der Stellantriebe:	1 bis 10, Thermischer Stellantrieb Gira Best.-Nr.: 2196 00 Bei anderen Antrieben unbedingt Einschaltstrom beachten!
Montage:	in Gerätedose nach DIN 49073
Umgebungstemperatur:	-5 °C bis +45 °C

Spezifikation	Best.-Nr.	VE	PS	EUR/Stk

Einsatz Raumtemperaturregler 230 V~ mit Öffner bzw. Schließer, Ausschalter und Kontrolllicht

2472 00	1/5	02	**75,53**

+ Notwendiges Zubehör

Abd. RTR Kontroll **2702 ..** → 304

+ Optionales Zubehör

Therm. Stellantrieb 230 V **2169 00** → 306
Klemmleiste 6f 230 V **2479 00** → 306

Merkmale

- Steuern von elektrothermischen Stellantrieben für 230 V~.
- Regeln der Raumtemperatur in geschlossenen Räumen.
- Manuelles Ausschalten der Temperaturregelung.
- Eingangsklemme zur Aktivierung der Absenk-Temperatur (ECO) über Zentraluhr.
- Eingangsklemme zur Aktivierung des Kühlbetriebs über Zentralsteuerung.
- Interner Temperatursensor.
- Frostschutzfunktion.
- Geräuschloses Schalten.
- Temperatursturzerkennung (Aufrufen der Frostschutztemperatur bei Fensteröffnung).
- Ausgangssignal: Pulsweitenmodulation (PWM) oder Zweipunktregelung (Ein/Aus).
- Anpassung an Ventile (stromloss offen oder stromlos geschlossen).
- Offseteinstellung (Korrekturwert zur gemessenen Temperatur).
- Einstellbereich der Raumtemperatur kann mit Einstellringen eingeschränkt werden.
- Ventilschutzfunktion (1 x wöchentliches Auf- und Zufahren des Ventils).

Technische Daten

Nennspannung:	AC 230 V, 50/60 Hz
Stand-by:	<0,5 W
Anschlussleistung:	max. 20 W
Anzahl der Stellantriebe:	1 bis 10 Thermischer Stellantrieb Gira Best.-Nr.: 2196 00 Bei anderen Antrieben unbedingt Einschaltstrom beachten!
Montage:	in Gerätedose nach DIN 49073
Leitungslänge Eingänge:	max. 100 m
Umgebungstemperatur:	-5 °C bis +45 °C

Spezifikation	Best.-Nr.	VE	PS	EUR/Stk

Einsatz Raumtemperaturregler 24 V~ mit Öffner bzw. Schließer, Ausschalter und Kontrolllicht

2473 00	1/5	02	**75,53**

+ Notwendiges Zubehör

Abd. RTR Kontroll **2702 ..** → 304

+ Optionales Zubehör

Therm. Stellantrieb 24 V **2179 00** → 306

Merkmale

- Steuern von elektrothermischen Stellantrieben für 24 V~.
- Regeln der Raumtemperatur in geschlossenen Räumen.
- Manuelles Ausschalten der Temperaturregelung.
- Eingangsklemme zur Aktivierung der Absenk-Temperatur (ECO) über Zentraluhr.
- Eingangsklemme zur Aktivierung des Kühlbetriebs über Zentralsteuerung.
- Interner Temperatursensor.
- Frostschutzfunktion.
- Geräuschloses Schalten.
- Temperatursturzerkennung (Aufrufen der Frostschutztemperatur bei Fensteröffnung).
- Ausgangssignal: Pulsweitenmodulation (PWM) oder Zweipunktregelung (Ein/Aus).
- Anpassung an Ventile (stromlos offen oder stromlos geschlossen).
- Offseteinstellung (Korrekturwert zur gemessenen Temperatur).
- Einstellbereich der Raumtemperatur kann mit Einstellringen eingeschränkt werden.
- Ventilschutzfunktion (1 x wöchentliches Auf- und Zufahren des Ventils).

Technische Daten

Nennspannung:	AC 24 V SELV (± 10%), 50/60 Hz
Anschlussleistung:	24 W
Stand-by:	<0,1 W
Anzahl Stellantriebe:	1 bis 5 Thermischer Stellantrieb 24 V~ Gira Best.-Nr.: 2179 00 Bei anderen Antrieben unbedingt Einschaltstrom beachten!
Montage:	in Gerätedose nach DIN 49073
Leitungslänge Eingänge:	max. 100 m
Umgebungstemperatur:	-5 °C bis +45 °C

Spezifikation	Best.-Nr.	VE	PS	EUR/Stk

Ersetzt **0394 ..**
Einsatz Raumtemperaturregler 230 V~/10 A mit Schließer, Kontrolllicht und Sensor für elektrische Fußbodenheizung

	2474 00	1	02	**115,99**

+ Notwendiges Zubehör
Abd. RTR Kontroll **2702 ..** → 304

Merkmale
- Elektronischer Temperaturregler zum Steuern von elektrischen Fußbodenheizungen oder Fußbodentemperiersystemen.
- Regeln der Fußbodentemperatur in geschlossenen Räumen.
- Manuelles Ausschalten der Temperaturregelung des Fußbodens.
- Eingangsklemme zur Aktivierung der Absenk-Temperatur (ECO) über Zentraluhr.
- Externer Temperatursensor (Fernfühler).
- Frostschutzfunktion.
- Ausgangssignal: Pulsweitenmodulation (PWM) oder Zweipunktregelung (Ein/Aus).
- Heizunterbrechung bei Dauerheizen nach einer Stunde für 5 Minuten.
- Einstellbereich der Raumtemperatur kann mit Einstellringen eingeschränkt werden.

Technische Daten

Nennspannung:	AC 230 V, 50 Hz
Schaltstrom:	max. 10 A
Anschlussleistung	
- Ohmsche Last:	2300 W
Stand-by:	< 0,15 W
Leitungslänge	
- Eingänge:	max. 100 m
Montage:	in Gerätedose nach DIN 49073
Umgebungstemperatur:	-5 °C bis +45 °C
Fernfühler	
- Anschlussleitung:	4 m
- verlängerbar:	max. 50 m
- verlängerbar:	2 x 1,5 mm²
Abmessungen in mm	
- Fühler:	Ø 7,8 H 20

Hinweise
- Fernfühler im Fußboden im Leerrohr verlegen.
- Die Zuleitung zum Fernfühler ist verlängerbar auf 50 m mit 2-adriger Leitung (2 x 1,5 mm²).

Lieferumfang
- Fernfühler in Kunststoffkappe ist im Lieferumfang enthalten.

Spezifikation	Best.-Nr.	VE	PS	EUR/Stk

Abdeckungen Raumtemperaturregler

Abdeckung für Raumtemperaturregler mit Kontrolllicht

System 55				
Cremeweiß glänzend	**2702 01**	10	02	**10,91**
Reinweiß glänzend	**2702 03**	10	02	**10,91**
Reinweiß seidenmatt	**2702 27**	10	02	**10,91**
Farbe Alu	**2702 26**	10	02	**17,68**
Anthrazit	**2702 28**	10	02	**12,47**
Schwarz matt	**2702 005**	10	02	**17,68**
Grau matt	**2702 015**	10	02	**17,68**
Edelstahl	**2702 600**	10	02	**17,68**
Flächenschalter				
Reinweiß glänzend	**2702 112**	10	02	**11,84**

+ Notwendiges Zubehör
Einen der nachstehenden Artikel:
RTR 230 V Öff./Schließ. Aus + Kontroll **2472 00** → 303
RTR 24 V Öff./Schließ. Aus + Kontroll **2473 00** → 303
RTR 230 V Schließer Kontroll FBH **2474 00** → 304

Abdeckung für Raumtemperaturregler

System 55				
Cremeweiß glänzend	**2706 01**	10	02	**8,45**
Reinweiß glänzend	**2706 03**	10	02	**8,45**
Reinweiß seidenmatt	**2706 27**	10	02	**8,45**
Farbe Alu	**2706 26**	10	02	**15,22**
Anthrazit	**2706 28**	10	02	**10,02**
Schwarz matt	**2706 005**	10	02	**15,22**
Grau matt	**2706 015**	10	02	**15,22**
Edelstahl	**2706 600**	10	02	**15,22**
Flächenschalter				
Reinweiß glänzend	**2706 112**	10	02	**9,38**

+ Notwendiges Zubehör
RTR 230 V Öffner **2470 00** → 302

Raumtemperaturregler

Tastsensor 4 Komfort für KNX

Querverweis
Sortimentsübersicht und Funktionsbeschreibung → 000

Spezifikation	Best.-Nr.	VE	PS	EUR/Stk

Tastsensor 3 Komfort System 55

Querverweis
Sortimentsübersicht und Funktionsbeschreibung → 386

Tastsensor 3 Komfort Flächenschalter

Querverweis
Sortimentsübersicht und Funktionsbeschreibung → 394

Tastsensor 3 Plus System 55

Querverweis
Sortimentsübersicht und Funktionsbeschreibung → 387

Tastsensor 3 Plus Flächenschalter

Querverweis
Sortimentsübersicht und Funktionsbeschreibung → 395

Taster für KNX



Querverweis
Sortimentsübersicht und Funktionsbeschreibung → 375

Spezifikation	Best.-Nr.	VE	PS	EUR/Stk

RF Bedienaufsätze für KNX

Querverweis
Sortimentsübersicht und Funktionsbeschreibung → 407

Stetigregler und Objektregler mit Tasterschnittstelle 4fach



Querverweis
Sortimentsübersicht und Funktionsbeschreibung → 401

Lüftung, Klima

Fan Coil Aktor für KNX

TP
S

REG	**2163 00**	1	26	**348,54**

Funktionsbeschreibung → 468

Heizung

Heizungsaktor 6fach mit Regler für Gira One und KNX

TP
S

REG	**2139 00**	1	66	**253,48**

+ Optionales Zubehör
Ventiladapter 1 **1124 00** → 307
Therm. Stellantrieb 230 V **2169 00** → 306
Therm. Stellantrieb 24 V **2179 00** → 306

Funktionsbeschreibung → 466

Heizungsaktor Basic 6fach für KNX

TP
S

REG	**2114 00**	1	26	**178,26**

Funktionsbeschreibung → 467

Preissystem (PS) ≠ 1, 14: verminderter Rabatt Unverbindliche Preisempfehlung o. MwSt.

Spezifikation	Best.-Nr.	VE	PS	EUR/Stk

Analogaktor 4fach für KNX

REG	**1022 00**	1	26	**420,64**

Funktionsbeschreibung → 468

Thermischer Stellantrieb 230 V~

	2169 00	1	06	**51,55**

+ Optionales Zubehör

Heizungsaktor 6f Regler **2139 00**	→ 466
RTR 230 V Öff./Schließ. Aus + Kontroll **2472 00**	→ 303
RTR 230 V Öffner **2470 00**	→ 302
Ventiladapter 1 **1124 00**	→ 307
Ventiladapter 2 **1125 00**	→ 307
Ventiladapter 3 **1126 00**	→ 307
Schnurableitung 5-p **0400 00**	→ 225
Klemmleiste 6f 230 V **2479 00**	→ 306

Merkmale
- Thermischer Stellantrieb zur Betätigung von Heizungsventilen für eine Einzelraumregelung.
- Kompatibel zum Ventiladaptersystem und zur Anschlussleitung des Vorgängers.
- Zustandsanzeige geöffnet oder geschlossen.
- First-Open-Funktion für einfache Montage und Inbetriebnahme.
- Stromlos geschlossen.

Technische Daten

Betriebsspannung:	AC 230 V, 50/60 Hz
Betriebsleistung:	ca. 1 W
Ventilhub:	4 mm
Umgebungstemperatur:	0 °C bis 60 °C
Stellkraft:	100 N
Schutzart:	IP54
Anschlussleitung	
- Querschnitt:	2 x 0,75 mm²
- Länge:	1 m
Abmessungen in mm	
	B 58 H 58 T 45

Lieferumfang
- Ventiladapter VA 80 für folgende Eckventile im Lieferumfang enthalten. Heimeier, MNG (ab 1998), Oventrop M30x1,5 (ab 1997), Oventrop Cocon Q, Onda, Schlösser (ab 1993), Comap M30x1,5, Tour & Andersson (ab 1999), IVAR, Strawa (ab 2003 neue Halterung), Taco (für Alpha-Antrieb ab 2005), Emmeti, Caleffi-Verteiler Serie 670, Bianchi 4-Wege-Ventil, Nereus Eckventil DN 10.

Thermischer Stellantrieb 24 V~

	2179 00	1	06	**50,79**

+ Optionales Zubehör

Heizungsaktor 6f Regler **2139 00**	→ 466
Ventiladapter 1 **1124 00**	→ 307
Ventiladapter 2 **1125 00**	→ 307
Ventiladapter 3 **1126 00**	→ 307
Schnurableitung 5-p **0400 00**	→ 225

Spezifikation	Best.-Nr.	VE	PS	EUR/Stk

Merkmale
- Thermischer Stellantrieb zur Betätigung von Heizungsventilen für eine Einzelraumregelung.
- Kompatibel zum Ventiladaptersystem und zur Anschlussleitung des Vorgängers.
- Zustandsanzeige geöffnet oder geschlossen.
- First-Open-Funktion für einfache Montage und Inbetriebnahme.
- Stromlos geschlossen.

Technische Daten

Betriebsspannung:	AC/DC 24 V
Betriebsleistung:	ca. 1 W
Ventilhub:	4 mm
Umgebungstemperatur:	0 °C bis 60 °C
Stellkraft:	100 N
Schutzart:	IP54
Anschlussleitung	
- Querschnitt:	2 x 0,75 mm²
- Länge:	1 m
Abmessungen in mm	
	B 58 H 58 T 45

Lieferumfang
- Ventiladapter VA 80 für folgende Eckventile im Lieferumfang enthalten. Heimeier, MNG (ab 1998), Oventrop M30x1,5 (ab 1997), Oventrop Cocon Q, Onda, Schlösser (ab 1993), Comap M30x1,5, Tour & Andersson (ab 1999), IVAR, Strawa (ab 2003 neue Halterung), Taco (für Alpha-Antrieb ab 2005), Emmeti, Caleffi-Verteiler Serie 670, Bianchi 4-Wege-Ventil, Nereus Eckventil DN 10.

Klemmleiste 6fach 230 V~



	2479 00	1	02	**98,51**

+ Notwendiges Zubehör
Einen der nachstehenden Artikel:

Therm. Stellantrieb 230 V **2169 00**	→ 306
RTR 230 V Öffner **2470 00**	→ 302
RTR 230 V Öff./Schließ. Aus + Kontroll **2472 00**	→ 303
S3000 RTR Display **5393 ..**	→ 302
S3000 RTR BT **5394 ..**	→ 302

Merkmale
- Klemmleiste für die Verdrahtung von Raumtemperaturreglern und thermischen Stellantrieben.

Technische Daten

Leistungsaufnahme:	230 V, 50 VA
Sicherung	
- 230 V:	T4AH
Anzahl	
- Heizzonen:	6
- Raumtemperaturregler:	max. 6
- Stellantriebe:	max. 15
Einschaltstrom	
- pro Stellantrieb:	max. 500 mA
Nennlast	
- alle Antriebe:	max. 24 W
Schaltleistung	
- Pumpensteuerung:	2 A / 200 VA induktiv
Anschlüsse	
- Pumpensteuerung:	1
- Heizen/Kühlen-Umschaltung:	1
- externer Timer:	1
- Raumtemperaturregler:	6
- Spannungsversorgung 230 V:	1
Wirksinn:	NC
Wirkungsweise:	Typ 1 / Typ 1.C
Schutzklasse:	II
Umgebungsfeuchtigkeit:	80% nicht kondensierend
Umgebungstemperatur:	0 bis +50 °C
Klemmbarer Leiterquerschnitt:	0,2 bis 1,5 mm²
Abmessungen in mm	
	B 326,5 H 90 T 50

Spezifikation	Best.-Nr.	VE	PS	EUR/Stk

Zubehör

System 3000 Helligkeits- und Temperatursensor BT



	5466 02	1/5 02	**84,26**

+ Notwendiges Zubehör
Einen der nachstehenden Artikel:
S3000 Bedienaufs. BT **5368 ..** → 249
S3000 Jal.-/Schaltuhr BT Pfeile **5367 ..** → 250
S3000 RTR BT **5394 ..** → 252

+ Optionales Zubehör
S3000 Geh. Helligk.- + Temp.sensor(IP66) **5467 00** → 307

Merkmale
- Sensor zur Erfassung von Helligkeit und Temperatur.
- Betrieb mit der System 3000 Jalousie- und Schaltuhr BT, Bedienaufsatz BT und Raumtemperaturregler BT.
- Sendet den aktuellen Helligkeits- und Temperaturwert über Bluetooth®.
- Funktionserweiterung für die System 3000 Jalousie- und Schaltuhr BT, Bedienaufsatz BT: Sonnenschutzfunktion, Abend- und Morgendämmerung.
- Dient als externer Temperatursensor für Raumtemperaturregelung.
- Batteriebetriebenes Gerät.

Technische Daten

Nennspannung:	DC 3 V
Batterie	
- Typ:	1 x CR 2450
- UN-Nr.:	3091
Helligkeitsmessung:	5 bis 80.000 lx
Temperaturmessbereich:	-5 °C bis +55 °C
Funkfrequenz:	2,402 bis 2,480 GHz
Sendeleistung:	max. 2,5 mW, Klasse 2
Sendereichweite:	typ. 10 m
Farbe:	Reinweiß (ähnl. RAL 9010)
Montage:	zum Kleben im Innenraum z. B. an Fensterscheiben
Umgebungstemperatur:	-5 °C bis +55 °C
Abmessungen in mm	
	B 56 H 32 T 13

System 3000 Gehäuse Helligkeits- und Temperatursensor

Grau	**5467 00**	1 02	**24,27**

+ Notwendiges Zubehör
S3000 Helligk.- + Temp.sensor BT **5466 02** → 307

Merkmale
- Aufputz-Gehäuse geeignet zum Einkleben des System 3000 Helligkeits- und Temperatursensors BT.
- Aufputz-Gehäuse aus Polycabonat, Farbe ähnlich RAL 7035.
- Der transparente Polycarbonat Deckel ist schwarz bedruckt mit einer Freistelle für den Helligkeitssensor.

Technische Daten

Schutzart:	IP66
Umgebungstemperatur:	-15 °C bis +55 °C
Abmessungen in mm	
	B 100 H 52 T 37

Spezifikation	Best.-Nr.	VE	PS	EUR/Stk

Fernfühler

Schwarz	**1493 00**	1 02	**30,78**

+ Notwendiges Zubehör
Einen der nachstehenden Artikel:
S3000 RTR-Eins. + Fühleranschluss **5395 00** → 246
Busankoppler 3 externer Fühler **2009 00** → 396
Stetigregler Tasterschnittst. 4f KNX **2100 ..** → 401
Objektregler Tasterschnittst. 4f KNX **2101 ..** → 401
Tastsens.4.95 Komfort 1f OneKNX **5001 ..**
Tastsens.4.95 Komfort 2f OneKNX **5002 ..**
Tastsens.4.95 Komfort 4f OneKNX **5004 ..**
Schaltaktor 1f 16 A UP Binäreing. 3f **5061 00** → 445
Schalt-/Jal.aktor 2f/1f 16 A UP **5062 00** → 446
Dimmaktor 1f 200 W UP Binäreing. 3f **5065 00** → 447

Merkmale
- Fernfühler mit 4 m Zuleitung (2 x 0,5 mm²), verlängerbar auf 50 m.
- Fühler in Kunststoffkappe mit 7,8 mm Durchmesser und 20 mm Länge.

Hinweise
- Fernfühler im Fußboden in ein Leerrohr verlegen.

Ventiladapter für Thermische Stellantriebe 24 V / 230 V

Adapter für Dumser, Vescal, Simplex

	1124 00	5 06	**1,81**

Adapter für MNG, Gazzaniga, Honeywell & Braukmann, Reich, Landis & Gyr

	1125 00	5 06	**1,81**

Adapter für Danfoss RA

	1126 00	5 06	**3,81**

+ Optionales Zubehör
Therm. Stellantrieb 230 V **2169 00** → 306
Therm. Stellantrieb 24 V **2179 00** → 306

Merkmale
- Ventiladapter für die Thermischen Stellantriebe 24 V oder 230 V zur Anpassung an die verschiedenen Ventilunterteile.

Tür-kommunikations-system

310 Gira Türstationen
332 Gira Wohnungsstationen
338 Gira Systemgeräte
350 Gira F1
352 Gira Keyless In

Gira Akademie &
Die neue Form des Lernens.
Zu diesen Produkten bietet die Gira Akademie Schulungsinhalte an, weitere Informationen auf www.akademie.gira.de

Gira Türkommunikationskonfigurator
www.tkskonfigurator.gira.de



Gira Türstationen
Tür-kommunikations-system

311 System 106 Module
316 System 106 Ruftasten
317 System 106 Ruftastenabdeckung
317 System 106 Aufputz-Gehäuse
318 System 106 flächenbündig im Fassadenmodul
318 System 106 Gehäuse flächenbündig
319 System 106 Einbaudose flächenbündig
319 Türstationen Unterputz TX_44
321 Erweiterungsmodule Unterputz TX_44
322 Türstationen Aufputz TX_44
325 Einbaulautsprecher
326 Installationsprofil
326 Gira Energiesäule und Lichtsäulen
327 Gira Türkommunikationssystem in Briefkastensystemen der Firma RENZ
327 Verkaufspakete
329 Zubehör

Gira Akademie &
Die neue Form des Lernens.
Zu diesen Produkten bietet die Gira Akademie Schulungsinhalte an, weitere Informationen auf www.akademie.gira.de

Gira Türkommunikationskonfigurator
www.tkskonfigurator.gira.de

Spezifikation	Best.-Nr.	VE	PS	EUR/Stk

System 106 Module

Das Gira System 106 ist ein Installationssystem aus Echtmetall in puristisch-edlem Design ohne Rahmen, basierend auf einem Grundmaß von 106,5 × 106,5 mm und einer geringen Aufbauhöhe von 28,7 mm. Mit der modularen Türstation im Gira System 106 beginnt Gastlichkeit schon vor der Haustür. Von Ruftasten-, Sprach- und Kameramodul bis hin zum Info- und Blindmodul präsentieren sich alle Funktionen in einem stimmigen Gesamtbild. Im Dunkeln sorgen die hinterleuchteten Ruftasten mit Beschriftungsfeld für gute Lesbarkeit und eine ansprechende Erscheinung.

Individuell anpassbar durch modularen Aufbau
Das System 106 kann in Ein-und Mehrfamilienhäusern, aber auch in Bürogebäuden, Industrieobjekten und Hotels eingesetzt werden. Der modulare Aufbau ermöglicht es, das System in Größe, Design und Funktionalität individuell an den jeweiligen Bedarf anzupassen. Erweiterungen und Änderungen sind durch Modulaustausch jederzeit einfach möglich.
Selbst ein reiner Frontwechsel ist mit dem System möglich. Somit kann das Erscheinungsbild der Anlage auch nachträglich von z. B. Verkehrsweiß auf die Oberfläche Edelstahl geändert werden, ohne dabei die Elektronikeinheiten mit tauschen zu müssen.

Hochwertige Materialien
Die Module sind rahmenlos mit Echtmaterial-Designfronten in zwei gebürsteten Edelstahlvarianten (V2A und V4A), eloxiertem Aluminium C-0, PVD Bronze, in einer verkehrsweiß (RAL 9016) lackierten Metalllegierung und in Schwarz matt V2A-pulverbeschichtet erhältlich: robuste Materialien, die für Langlebigkeit sorgen. Kamera- und Anzeigemodul (DIN 18040) verfügen über eine Schwarzglasabdeckung. Die Edelstahloberfläche V4A (xxxxx 914) ist für die Verwendung in Seewassernähe geeignet und zusätzlich harmoniert sie besonders gut mit der Oberfläche des Briefkastenherstellers Renz

Einfache Installation und stufenweise Montage
Bei der Montageart Aufputz kann das System parallel zum Baufortschritt in verschiedenen Stufen installiert werden. So ist es möglich, beim Rohbau zunächst nur den unteren Teil des Aufputz-Gehäuses zu montieren, Leitungen und Module können dann hinzugefügt werden, wenn sie gebraucht werden.

Individuelle Beschriftungsmöglichkeiten
Ruftastenmodule und Info-Module können über den Gira Beschriftungsservice individuell laserbeschriftet werden.

Technische Daten
Abmessungen in mm

B 106,5	H 106,5	T 28,7

Spezifikation	Best.-Nr.	VE	PS	EUR/Stk

System 106 Türstationsmodul

Edelstahl	**5565 920**	1	20	**433,76**
Aluminium	**5565 926**	1	20	**388,23**
Verkehrsweiß (lackiert)	**5565 902**	1	20	**356,77**
Edelstahl V4A	**5565 914**	1	20	**542,20**
Bronze	**5565 921**	1	20	**542,20**
Schwarz matt	**5565 925**	1	20	**542,20**

+ Notwendiges Zubehör
Einen der nachstehenden Artikel:
Steuergeräte
Steuergerät Audio REG **1287 00** → 341
Steuergerät Video REG **1288 00** → 341
Einen der nachstehenden Artikel:
Aufputz-Gehäuse 1fach bis 5fach
System 106 Aufputz-Gehäuse → 317
Gehäuse und Einbaudose flächenbündig 1fach bis 5fach
System 106 Gehäuse flächenbündig → 318

+ Optionales Zubehör
Erweiterungsmodule System 106
Ruftastenmodul 1f **5531 ..** → 313
Ruftastenmodul 2f **5532 ..** → 313
Ruftastenmodul 3f **5533 ..** → 313
Ruftastenmodul 4f **5534 ..** → 313
Kameramodul **5561 000** → 314
Anzeigemodul (DIN 18040) **5567 000** → 313
Info-Modul **5560 ..** → 314
Blindmodul **5568 ..** → 315
Ab der 3. Kamera erforderlich
Spannungsvers. DC 24 V 300 mA REG **1296 00** → 344
Kabelset AP-Gehäuse 2 x 2f/4f/5f **8574 00** → 000

Merkmale
- Kompaktes Sprachmodul mit integriertem Ruftaster für die Kommunikation zwischen innen und außen.
- Ein hochwertiges Mikrofon und ein wetterfester Lautsprecher sorgen für gute Verständigung.
- Spannungsversorgung über 2-Draht Bus. Zusätzlicher Anschluss für ZV (z. B. notwendig ab 3. Kameramodul).
- Alle anderen System 106 Module (außer Sprachmodul) werden über das Türstationsmodul mit Spannung versorgt.

Technische Daten

Spannungsversorgung	
- System:	Flachbandkabel, 10-polig
- 2-Draht-Bus:	über Steuergerät oder über ZV (DC 24 V 300 mA)
Leistungsaufnahme	
- Maximal:	1 W
- Stand-by-Betrieb:	240 mW
Anschlüsse	
- 2 Draht-Bus:	1 x Steckklemme
- ZV:	1 x Steckklemme
- System:	2 x Steckerleiste
- Video (analog):	1 x Steckerleiste
Umgebungstemperatur:	-25 °C bis +70 °C
Schutzklasse:	IP54

Hinweise
- Professionelle Beschriftung über den Gira Beschriftungsservice **www.beschriftung.gira.de**.

Spezifikation	Best.-Nr.	VE	PS	EUR/Stk

System 106 Türstationsmodul mit Inbetriebnahme-Taste

Edelstahl / Inbetriebnahme-Taste	**5569 920**	1	20	**398,27**
Aluminium / Inbetriebnahme-Taste	**5569 926**	1	20	**362,80**
Verkehrsweiß (lackiert) / Inbetriebnahme-Taste	**5569 902**	1	20	**344,07**
Edelstahl V4A / Inbetriebnahme-Taste	**5569 914**	1	20	**483,61**
Bronze / Inbetriebnahme-Taste	**5569 921**	1	20	**483,61**
Schwarz matt / Inbetriebnahme-Taste	**5569 925**	1	20	**483,61**

+ Notwendiges Zubehör

Einen der nachstehenden Artikel:

Ruftaste

Ruftaste beschr. **5549 ..** → 316
Ruftaste BSF **5547 ..** → 316

Einen der nachstehenden Artikel:

Steuergeräte

Steuergerät Audio REG **1287 00** → 341
Steuergerät Video REG **1288 00** → 341

Einen der nachstehenden Artikel:

Aufputz-Gehäuse 1fach bis 5fach

System 106 Aufputz-Gehäuse → 317

Gehäuse und Einbaudose flächenbündig 1fach bis 5fach

System 106 Gehäuse flächenbündig → 318

+ Optionales Zubehör

Erweiterungsmodule

Ruftastenmodul 4f IBN-Tasten **5539 000** → 313
Kameramodul **5561 000** → 314
Anzeigemodul (DIN 18040) **5567 000** → 313
Info-Modul **5560 ..** → 314
Blindmodul **5568 ..** → 315

Ab der 3. Kamera erforderlich

Spannungsvers. DC 24 V 300 mA REG **1296 00** → 344
Ruftastenabd. Ruftastenmodul 1f **5541 ..** → 317
Kabelset AP-Gehäuse 2 x 2f/4f/5f **8574 00** → 000

Funktionalität wie Türstationsmodul, jedoch mit Inbetriebnahme-Tasten. → 311

Spezifikation	Best.-Nr.	VE	PS	EUR/Stk

System 106 Sprachmodul

Edelstahl	**5563 920**	1	20	**386,90**
Aluminium	**5563 926**	1	20	**314,62**
Verkehrsweiß (lackiert)	**5563 902**	1	20	**285,16**
Edelstahl V4A	**5563 914**	1	20	**483,61**
Bronze	**5563 921**	1	20	**483,61**
Schwarz matt	**5563 925**	1	20	**483,61**

+ Notwendiges Zubehör

Einen der nachstehenden Artikel:

Ruftastenmodul

Ruftastenmodul 1f **5531 ..** → 313
Ruftastenmodul 2f **5532 ..** → 313
Ruftastenmodul 3f **5533 ..** → 313
Ruftastenmodul 4f **5534 ..** → 313
Ruftastenmodul 4f IBN-Tasten **5539 000** → 313

Einen der nachstehenden Artikel:

Steuergeräte

Steuergerät Audio REG **1287 00** → 341
Steuergerät Video REG **1288 00** → 341

Einen der nachstehenden Artikel:

Aufputz-Gehäuse 1fach bis 5fach

System 106 Aufputz-Gehäuse → 317

Gehäuse und Einbaudose flächenbündig 1fach bis 5fach

System 106 Gehäuse flächenbündig → 318

+ Optionales Zubehör

Kameramodul **5561 000** → 314
Anzeigemodul (DIN 18040) **5567 000** → 313
Info-Modul **5560 ..** → 314
Blindmodul **5568 ..** → 315

Ab der 3. Kamera erforderlich

Spannungsvers. DC 24 V 300 mA REG **1296 00** → 344
Kabelset AP-Gehäuse 2 x 2f/4f/5f **8574 00** → 000

Merkmale

- Die Freisprechfunktion ermöglicht die Kommunikation zwischen innen und außen.
- Ein hochwertiges Mikrofon und ein wetterfester Lautsprecher sorgen für gute Verständigung.
- Spannungsversorgung über 2-Draht Bus. Zusätzlicher Anschluss für ZV (z. B. notwendig ab 3. Kameramodul).
- Alle anderen System 106 Module (außer Türstationsmodul) werden über das Sprachmodul mit Spannung versorgt.

Technische Daten

Spannungsversorgung	
- System:	Flachbandkabel, 10-polig
- 2-Draht-Bus:	über Steuergerät oder über ZV (DC 24 V 300 mA)
Leistungsaufnahme	
- Maximal:	1 W
- Stand-by-Betrieb:	200 mW
Anschlüsse	
- 2-Draht-Bus:	1 x Steckklemme
- ZV:	1 x Steckklemme
- System:	2 x Steckerleiste
- Video (analog):	1 x Steckerleiste
Umgebungstemperatur:	-25 °C bis +70 °C
Schutzklasse:	IP54

Spezifikation	Best.-Nr.	VE	PS	EUR/Stk

System 106 Ruftastenmodul

1fach				
Edelstahl	**5531 920**	1	20	**194,25**
Aluminium	**5531 926**	1	20	**181,19**
Verkehrsweiß (lackiert)	**5531 902**	1	20	**164,04**
Edelstahl V4A	**5531 914**	1	20	**254,35**
Bronze	**5531 921**	1	20	**254,35**
Schwarz matt	**5531 925**	1	20	**254,35**
2fach				
Edelstahl	**5532 920**	1	20	**226,51**
Aluminium	**5532 926**	1	20	**203,16**
Verkehrsweiß (lackiert)	**5532 902**	1	20	**172,97**
Edelstahl V4A	**5532 914**	1	20	**296,62**
Bronze	**5532 921**	1	20	**296,62**
Schwarz matt	**5532 925**	1	20	**296,62**
3fach				
Edelstahl	**5533 920**	1	20	**258,75**
Aluminium	**5533 926**	1	20	**225,12**
Verkehrsweiß (lackiert)	**5533 902**	1	20	**181,89**
Edelstahl V4A	**5533 914**	1	20	**338,84**
Bronze	**5533 921**	1	20	**338,84**
Schwarz matt	**5533 925**	1	20	**338,84**
4fach				
Edelstahl	**5534 920**	1	20	**275,93**
Aluminium	**5534 926**	1	20	**234,73**
Verkehrsweiß (lackiert)	**5534 902**	1	20	**182,57**
Edelstahl V4A	**5534 914**	1	20	**361,33**
Bronze	**5534 921**	1	20	**361,33**
Schwarz matt	**5534 925**	1	20	**361,33**

+ Notwendiges Zubehör

Einen der nachstehenden Artikel:

Türstationsmod. **5565 ..** → 311
Sprachmodul **5563 ..** → 312

Einen der nachstehenden Artikel:

Aufputz-Gehäuse 1fach bis 5fach
System 106 Aufputz-Gehäuse → 317
Gehäuse und Einbaudose flächenbündig 1fach bis 5fach
System 106 Gehäuse flächenbündig → 318

+ Optionales Zubehör

Funktionsänderung durch Ersetzen der Tasten:
Ruftaste beschr. **5549 ..** → 316
Ruftaste BSF **5547 ..** → 316
Ruftastenabd. Ruftastenmodul 1f **5541 ..** → 317
Ruftastenabd. Ruftastenmodul 2f **5542 ..** → 317
Ruftastenabd. Ruftastenmodul 3f **5543 ..** → 317
Kabelset AP-Gehäuse 2 x 2f/4f/5f **8574 00** → 000

Merkmale
- Angenehm zu bedienende, vandalismussichere und zudem kratzfeste Ruftaster.
- Funktionsänderungen, z. B. von 2fach auf 4fach, lassen sich einfach durch Ersetzen der Tasten realisieren.
- Verschiedenen Beschriftungsvarianten möglich.

Technische Daten

Spannungsversorgung	
- System:	über Flachbandkabel, 10-polig
Leistungsaufnahme	
- Maximal:	160 mW
- Stand-by-Betrieb:	14 mW
Anschlüsse	
- System:	2 x Steckerleiste
Umgebungstemperatur:	-25 °C bis +70 °C
Schutzart:	IP54

Spezifikation	Best.-Nr.	VE	PS	EUR/Stk

Hinweise
- Professionelle Beschriftung über den Gira Beschriftungsservice **www.beschriftung.gira.de**.

System 106 Ruftastenmodul 4fach mit Inbetriebnahme-Tasten

	5539 000	1	20	**127,18**

+ Notwendiges Zubehör

Ruftaste beschr. **5549 ..** → 316
Ruftaste BSF **5547 ..** → 316
Ruftastenabd. Ruftastenmodul 1f **5541 ..** → 317
Ruftastenabd. Ruftastenmodul 2f **5542 ..** → 317
Ruftastenabd. Ruftastenmodul 3f **5543 ..** → 317

Einen der nachstehenden Artikel:

Türstationsmod. IBN-Taste **5569 ..** → 312
Sprachmodul **5563 ..** → 312

Einen der nachstehenden Artikel:

Aufputz-Gehäuse 1fach bis 5fach
System 106 Aufputz-Gehäuse → 317
Gehäuse und Einbaudose flächenbündig 1fach bis 5fach
System 106 Gehäuse flächenbündig → 318

+ Optionales Zubehör

Kabelset AP-Gehäuse 2 x 2f/4f/5f **8574 00** → 000

Funktionalität wie Ruftastenmodul, jedoch mit Inbetriebnahme-Tasten. → 313

System 106 Anzeigemodul (DIN 18040)

Glas Schwarz	**5567 000**	1	20	**254,37**

+ Notwendiges Zubehör

Einen der nachstehenden Artikel:

Türstationsmod. **5565 ..** → 311
Türstationsmod. IBN-Taste **5569 ..** → 312
Sprachmodul **5563 ..** → 312

Einen der nachstehenden Artikel:

Aufputz-Gehäuse 1fach bis 5fach
System 106 Aufputz-Gehäuse → 317
Gehäuse und Einbaudose flächenbündig 1fach bis 5fach
System 106 Gehäuse flächenbündig → 318

+ Optionales Zubehör

Kabelset AP-Gehäuse 2 x 2f/4f/5f **8574 00** → 000

Merkmale
- Optische Anzeige, wenn ein Besucher zum Sprechen aufgefordert ist und wenn die Tür geöffnet wird.
- Das Modul erfüllt die Norm DIN 18040 – Norm barrierefreies Bauen.

Spezifikation	Best.-Nr.	VE	PS	EUR/Stk

Technische Daten

Spannungsversorgung	
- System:	über Flachbandkabel, 10-polig
Leistungsaufnahme	
- Maximal:	250 mW
- Stand-by-Betrieb:	14 mW
Anschlüsse	
- System:	2 x Steckerleiste
Umgebungstemperatur:	-25 °C bis +70 °C
Schutzart:	IP54

System 106 Kameramodul

Glas Schwarz	**5561 000**	1	10	**1104,82**

+ Notwendiges Zubehör

Einen der nachstehenden Artikel:

Türstationsmod. **5565 ..** → 311
Türstationsmod. IBN-Taste **5569 ..** → 312
Sprachmodul **5563 ..** → 312

Einen der nachstehenden Artikel:

Aufputz-Gehäuse 1fach bis 5fach
System 106 Aufputz-Gehäuse → 317
Gehäuse und Einbaudose flächenbündig 1fach bis 5fach
System 106 Gehäuse flächenbündig → 318

+ Optionales Zubehör

Kabelset AP-Gehäuse 2 x 2f/4f/5f **8574 00** → 000

Merkmale

- Hinter der austauschbaren Schwarzglasscheibe verbirgt sich eine hochwertige Kamera mit hoher Lichtempfindlichkeit. Dank eines Erfassungswinkels von 100° ist der Benutzer immer im Bilde über das, was vor seiner Haustür passiert.

Technische Daten

Spannungsversorgung	
- System:	über Flachbandkabel, 10-polig
- bis 2 Kameramodule:	über Steuergerät Video
- ab 3. Kameramodul:	zusätzlich über Spannungsversorgung für Türkommunikation DC 24 V 300 mA
Leistungsaufnahme	
- Maximal:	2,7 W (Kamera im Nachtbetrieb aktiv)
- Stand-by-Betrieb:	80 mW
Anschlüsse	
- System (Flachbandkabel, 10-polig):	2 x Steckerleiste
- Video (analog):	1 x Steckerleiste
Kamerasensor	
- Typ:	CMOS 1/3”
- Auflösung:	2 MP
Sichtbarer Erfassungsbereich:	100°
Dargestellter Erfassungsbereich (am Bildschirm)	
- Drehknopf auf Position 9:	100°
- bei normaler 4:3 Ausgabe:	85°
Farbsystem:	PAL
Auflösung Videosignal:	Analog-CVBS, 50Hz/625 Zeilen
Umschaltschwelle Tag- auf Nachtbetrieb:	1 lx
Lichtempfindlichkeit im S/W-Betrieb:	0,1 lx
Elektronische Blende Verschlusszeit:	bis zu 1/60 000 s
Empfohlene Montagehöhe:	1,50 m
Umgebungstemperatur:	-25 °C bis +70 °C
Schutzart:	IP54

Spezifikation	Best.-Nr.	VE	PS	EUR/Stk

System 106 Info-Modul

Edelstahl	**5560 920**	1	20	**172,71**
Aluminium	**5560 926**	1	20	**125,83**
Verkehrsweiß (lackiert)	**5560 902**	1	20	**115,13**
Edelstahl V4A	**5560 914**	1	20	**215,86**
Bronze	**5560 921**	1	20	**215,86**
Schwarz matt	**5560 925**	1	20	**215,86**

+ Notwendiges Zubehör

Aufputz-Gehäuse 1fach bis 5fach
System 106 Aufputz-Gehäuse → 317
Gehäuse und Einbaudose flächenbündig 1fach bis 5fach
System 106 Gehäuse flächenbündig → 318

+ Optionales Zubehör

Kabelset AP-Gehäuse 2 x 2f/4f/5f **8574 00** → 000

Merkmale

- Für z. B. Hausnummern, die gut sichtbar herausgestellt werden sollen.

Technische Daten

Anschlüsse	
- System:	2 x Steckerleiste
Umgebungstemperatur:	-25 °C bis +70 °C
Schutzart:	IP54

Hinweise

- Dieses Produkt kann **ausschließlich** über den Gira Beschriftungsservice bestellt werden.
- Professionelle Beschriftung über den Gira Beschriftungsservice **www.beschriftung.gira.de**.

Spezifikation	Best.-Nr.	VE	PS	EUR/Stk

System 106 Blindmodul

Edelstahl	**5568 920**	1	20	**72,29**
Aluminium	**5568 926**	1	20	**53,53**
Verkehrsweiß (lackiert)	**5568 902**	1	20	**42,83**
Edelstahl V4A	**5568 914**	1	20	**90,36**
Bronze	**5568 921**	1	20	**90,36**
Schwarz matt	**5568 925**	1	20	**90,36**

+ Notwendiges Zubehör

Aufputz-Gehäuse 1fach bis 5fach
System 106 Aufputz-Gehäuse → 317
Gehäuse und Einbaudose flächenbündig 1fach bis 5fach
System 106 Gehäuse flächenbündig → 318

Merkmale
- Lässt Platz für zukünftige Anwendungen und dient als Gestaltungselement zur Realisierung von großflächigen Türstationen im Systemdesign.

Technische Daten

Anschlüsse	
- System:	2 x Steckerleiste
Umgebungstemperatur:	-25 °C bis +70 °C
Schutzart:	IP54

Hinweise
- Für eine beschreibbare Variante muss das Info-Modul gewählt werden.

N Neuheit.

System 106 Keyless In Fingerprintmodul

Edelstahl	**5551 920**	1	20	**1085,52**
Aluminium	**5551 926**	1	20	**888,50**
Verkehrsweiß (lackiert)	**5551 902**	1	20	**812,74**
Edelstahl V4A	**5551 914**	1	20	**1152,51**
Bronze	**5551 921**	1	20	**1152,51**
Schwarz matt	**5551 925**	1	20	**1152,51**

+ Notwendiges Zubehör
Einen der nachstehenden Artikel:
Spannungsvers. DC 24 V 300 mA REG **1296 00** → 344
Bei Verwendung im Türkommunikationssystem
Steuergerät Audio REG **1287 00** → 341
Steuergerät Video REG **1288 00** → 341
Bei Verwendung als Stand-alone-Gerät
TKS-Schaltaktor REG **1289 00** → 345
TKS-UP-Schaltaktor **1211 00** → 345
Aufputz-Gehäuse 1fach bis 5fach
System 106 Aufputz-Gehäuse → 317
Gehäuse und Einbaudose flächenbündig 1fach bis 5fach
System 106 Gehäuse flächenbündig → 318

Merkmale
- Fingerprintmodul als professionelles biometrisches Zutrittskontrollsystem basierend auf der Flächenscantechnologie der neuen Generation.
- Inbetriebnahme und Administration via App.
- Verwendung als Stand-alone-Gerät mit Gira TKS-Schaltaktoren oder in Kombination mit dem Gira Türkommunikationssystem als Türrufsystem für Gebäude mit mehreren Wohneinheiten.
- Scannen der untersten Hautschicht per Hochfrequenz. Hohe Erkennungsrate und Manipulationssicherheit.
- Auswertung der einmaligen charakteristischen Merkmale des lebenden menschlichen Fingers.
- Bis zu 99 Finger lassen sich von der Fingerprint-Leseeinheit verwalten.
- Zuverlässige Erkennung von Fingern, die z. B. bei der Gartenarbeit leicht verletzt wurden (nur die oberste Hautschicht wurde verletzt).
- Datenschutz durch Verschlüsselungsverfahren.
- Schnelle Reaktionszeit vom Auflegen des Fingers bis zur Freigabe:
  bis zu 30 gespeicherte Finger ca. 1 s,
  bis zu 99 gespeicherte Finger ca. 3 s.
- Nachtdesign der Fingerprintfläche zur Orientierung mittels weißer LED-Beleuchtung.
- 360°-Auflage des Fingers möglich.
- 3-farbige LED-Statusanzeige zur optischen Signalisierung bei der Programmierung und während der Bedienung.
- Master PIN-Nummer auf beiliegender versiegelter Sicherheitskarte, wenn der Administrator-Finger nicht mehr zur Verfügung steht. Das Gerät kann mit der beiliegenden Sicherheitskarte werkseitig zurückgesetzt werden.
- Quittiersummer zur akustischen Signalisierung für Anwender oder Installateur.
- Warnton bei unberechtigter Entnahme des Fingerprintaufsatzes zur Sabotageerkennung. Sabotageschaltung mit Schaltaktor im Gira Türkommunikationssystem.

Ein- und Ausgänge
- Steckerleiste Verbindungskabel für Gira Türkommunikationssystem.

Technische Daten

Spannungsversorgung	
- System:	Flachbandkabel, 10-polig
- 2-Draht-Bus:	über Steuergerät (DC 26 V ± 2 V) oder über Zusatzversorgung (DC 24 V ± 5 % 300 mA)
Leistungsaufnahme	
- Maximal:	1 W
- Stand-by-Betrieb:	700 mW mit Beleuchtung
Relais	
- Belastbarkeit:	AC/DC 24 V / 1,6 A
Anschlüsse	
- 2-Draht-Bus:	2 x Steckklemme
- Zusatzversorgung:	2 x Steckklemme
- System:	2 x Steckerleiste
ESD-Festigkeit:	ca. 15 kV
Schutzklasse:	IP54
Umgebungstemperatur:	-25 °C bis +70 °C
FAR:	1:10 000 000
FRR:	1:100

Hinweise
- Kinderfinger können i. d. R. erst ab einem Alter von 6 Jahren zuverlässig erkannt werden.

Spezifikation	Best.-Nr.	VE	PS	EUR/Stk

N Neuheit. Lieferbar ab 02/2025.
System 106 Keyless In Codetastaturmodul

Glas Schwarz	**5550 000**	1	20	**420,00**

+ Notwendiges Zubehör
Einen der nachstehenden Artikel:
Spannungsvers. DC 24 V 300 mA REG **1296 00** → 344
Bei Verwendung im Türkommunikationssystem
Steuergerät Audio REG **1287 00** → 341
Steuergerät Video REG **1288 00** → 341
Bei Verwendung als Stand-alone-Gerät
TKS-Schaltaktor REG **1289 00** → 345
TKS-UP-Schaltaktor **1211 00** → 345
Aufputz-Gehäuse 1fach bis 5fach
System 106 Aufputz-Gehäuse → 317
Gehäuse flächenbündig 1fach bis 5fach
System 106 Gehäuse flächenbündig → 318

Merkmale
- Codetastatur als Zutrittskontrollsystem mit kapazitiv wirkenden und damit verschleißfreiem Tastenfeld mit Glasoberfläche.
- Inbetriebnahme und Administration am Gerät.
- Keine erkennbare Abnutzung häufig benutzter Ziffernkombination.
- Verwendung als Stand-alone-Gerät mit Gira TKS-Schaltaktoren oder in Kombination mit dem Gira Türkommunikationssystem als Türrufsystem für Gebäude mit mehreren Wohneinheiten.
- Sondertaste "C": Löschen einer Falscheingabe.
- Sondertaste "Schlüssel": Nach richtiger Code-Eingabe direkte Türöffnung.
- Sondertaste "Glocke": Gezielte Anwahl von Wohnungsstationen in großen Objekten.
- Sondertaste "F": Schaltfunktionen mit Schaltaktoren des Gira Türkommunikationssystems.
- Homogene weiße LED-Beleuchtung der Ziffern und Sonderzeichen bei Nacht.
- Master PIN-Nummer auf beiliegender versiegelter Sicherheitskarte bei Verlust der Administrator-PIN-Nummer.
- Die Codetastatur kann bis zu 255 Codes verwalten.
- Bis zu 12-stellige Codes möglich.
- Abschaltbare akustische Rückmeldung bei Tastenbetätigung.
- 3-farbige LED-Statusanzeige bei der Programmierung und während der Bedienung.

Ein- und Ausgänge
- Steckerleiste Verbindungskabel für Gira Türkommunikationssystem.

Technische Daten

Spannungsversorgung	
- System:	Flachbandkabel, 10-polig
- 2-Draht-Bus:	über Steuergerät oder über ZV (DC 24 V 300 mA)
Leistungsaufnahme	
- Maximal:	1 W
- Stand-by-Betrieb:	700 mW mit Beleuchtung
Relais	
- Belastbarkeit:	AC/DC 24 V / 1,6 A
Anschlüsse	
- 2-Draht-Bus:	1 x Steckklemme
- Zusatzversorgung:	1 x Steckklemme
- System:	2 x Steckerleiste
ESD-Festigkeit:	ca. 16 kV
Schutzklasse:	IP54
Umgebungstemperatur:	-25 °C bis +70 °C

Spezifikation	Best.-Nr.	VE	PS	EUR/Stk

System 106 Ruftasten

System 106 Ruftaste beschreibbar



Edelstahl	**5549 920**	1	20	**51,00**
Aluminium	**5549 926**	1	20	**39,22**
Verkehrsweiß (lackiert)	**5549 902**	1	20	**34,43**
Edelstahl V4A	**5549 914**	1	20	**69,08**
Bronze	**5549 921**	1	20	**69,08**
Schwarz matt	**5549 925**	1	20	**69,08**

+ Notwendiges Zubehör
Einen der nachstehenden Artikel:
Türstationsmod. IBN-Taste **5569 ..** → 312
Ruftastenmodul 4f IBN-Tasten **5539 000** → 313

Technische Daten
Abmessungen in mm
H 25,3 B 105,5

Hinweise
- Dieses Produkt kann **ausschließlich** über den Gira Beschriftungsservice bestellt werden.
- Professionelle Beschriftung über den Gira Beschriftungsservice **www.beschriftung.gira.de**.

Lieferumfang
- Inkl. individueller Laserbeschriftung.

System 106 Ruftaste mit Beschriftungsfeld

Edelstahl	**5547 920**	1	20	**41,58**
Aluminium	**5547 926**	1	20	**29,80**
Verkehrsweiß (lackiert)	**5547 902**	1	20	**14,92**
Edelstahl V4A	**5547 914**	1	20	**56,30**
Bronze	**5547 921**	1	20	**56,30**
Schwarz matt	**5547 925**	1	20	**56,30**

+ Notwendiges Zubehör
Einen der nachstehenden Artikel:
Türstationsmod. IBN-Taste **5569 ..** → 312
Ruftastenmodul 4f IBN-Tasten **5539 000** → 313

Technische Daten
Abmessungen in mm
H 25,3 B 105,5

Hinweise
- Professionelle Beschriftung über den Gira Beschriftungsservice **www.beschriftung.gira.de**.

Spezifikation	Best.-Nr.	VE	PS	EUR/Stk

System 106 Ruftastenabdeckung

System 106 Ruftastenabdeckung für Ruftastenmodul

1fach

Edelstahl	**5541 920**	1	20	**34,61**
Aluminium	**5541 926**	1	20	**29,45**
Verkehrsweiß (lackiert)	**5541 902**	1	20	**25,43**
Edelstahl V4A	**5541 914**	1	20	**43,24**
Bronze	**5541 921**	1	20	**43,24**
Schwarz matt	**5541 925**	1	20	**43,24**

+ Notwendiges Zubehör

Ruftastenmodul 4f IBN-Tasten **5539 000** → 313

Technische Daten

Abmessungen in mm

- 1fach: H 25,3 B 105,5

System 106 Ruftastenabdeckung für Ruftastenmodul

2fach

Edelstahl	**5542 920**	1	20	**43,04**
Aluminium	**5542 926**	1	20	**35,95**
Verkehrsweiß (lackiert)	**5542 902**	1	20	**31,64**
Edelstahl V4A	**5542 914**	1	20	**56,24**
Bronze	**5542 921**	1	20	**56,24**
Schwarz matt	**5542 925**	1	20	**56,24**

+ Notwendiges Zubehör

Ruftastenmodul 4f IBN-Tasten **5539 000** → 313

Technische Daten

Abmessungen in mm

- 2fach: H 52,0 B 105,5

System 106 Ruftastenabdeckung für Ruftastenmodul

3fach

Edelstahl	**5543 920**	1	20	**48,90**
Aluminium	**5543 926**	1	20	**40,27**
Verkehrsweiß (lackiert)	**5543 902**	1	20	**35,95**
Edelstahl V4A	**5543 914**	1	20	**63,88**
Bronze	**5543 921**	1	20	**63,88**
Schwarz matt	**5543 925**	1	20	**63,88**

+ Notwendiges Zubehör

Ruftastenmodul 4f IBN-Tasten **5539 000** → 313

Technische Daten

Abmessungen in mm

- 3fach: H 78,6 B 105,5

Spezifikation	Best.-Nr.	VE	PS	EUR/Stk

System 106 Aufputz-Gehäuse

Unabhängig vom Baufortschritt können die Gehäuse schon beim Rohbau montiert werden. Leitungen und Module können dann hinzugefügt werden, wenn sie gebraucht werden.
Gehäuse in einer verkehrsweiß (RAL 9016) oder anthrazit lackierten Metalllegierung erhältlich: robuste Materialien, die für Langlebigkeit sorgen.

Merkmale

- Sehr geringe Aufbauhöhe von 28,4 mm.
- Vertikale und horizontale Montage (nur bei Aufputz-Gehäuse 2fach, 3fach, 4fach und 5fach) ermöglicht eine optimale Anpassung an den Einbauort.
- Für die Verwendung auf Fassaden mit Wärmedämmverbundsystem geeignet.

Technische Daten

Abmessungen in mm

- 1fach:	B 106,5	H 106,5	T 23,35
- 2fach:	B 106,5	H 213,0	T 25,35
- 3fach:	B 106,5	H 319,5	T 25,35
- 4fach:	B 106,5	H 426,0	T 25,35
- 2 x 2fach:	B 213,0	H 213,0	T 25,35
- 5fach:	B 106,5	H 532,5	T 25,35

System 106 Aufputz-Gehäuse

1fach

Verkehrsweiß (lackiert)	**5501 902**	1	20	**132,02**
Anthrazit	**5501 910**	1	20	**132,02**

2fach

Verkehrsweiß (lackiert)	**5502 902**	1	20	**148,53**
Anthrazit	**5502 910**	1	20	**148,53**

3fach

Verkehrsweiß (lackiert)	**5503 902**	1	20	**167,09**
Anthrazit	**5503 910**	1	20	**167,09**

4fach

Verkehrsweiß (lackiert)	**5504 902**	1	20	**187,97**
Anthrazit	**5504 910**	1	20	**187,97**

2 x 2fach

Verkehrsweiß (lackiert)	**5508 902**	1	20	**187,97**
Anthrazit	**5508 910**	1	20	**187,97**

5fach

Verkehrsweiß (lackiert)	**5505 902**	1	20	**234,96**
Anthrazit	**5505 910**	1	20	**234,96**

+ Notwendiges Zubehör

Für Aufputz-Gehäuse 1fach, einen der nachstehenden Artikel:

Türstationsmod. **5565 ..** → 311
Türstationsmod. IBN-Taste **5569 ..** → 312

Für Aufputz-Gehäuse 2fach bis 5fach, Auswahl aus nachstehenden Artikeln:

Sprachmodul **5563 ..** → 312
Ruftastenmodul 1f **5531 ..** → 313
Ruftastenmodul 2f **5532 ..** → 313
Ruftastenmodul 3f **5533 ..** → 313
Ruftastenmodul 4f **5534 ..** → 313
Ruftastenmodul 4f IBN-Tasten **5539 000** → 313
Kameramodul **5561 000** → 314
Anzeigemodul (DIN 18040) **5567 000** → 313
Info-Modul **5560 ..** → 314
Blindmodul **5568 ..** → 315

Preissystem (PS) ≠ 1, 14: verminderter Rabatt Unverbindliche Preisempfehlung o. MwSt.

Spezifikation	Best.-Nr.	VE	PS	EUR/Stk

Hinweise
- Aufputz-Gehäuse 1fach nur für die Verwendung mit Türstationsmodul und System 106 Keyless In Komponenten.

Lieferumfang
- Flachbandkabel, 10-polig sowie Abschlusswiderstände sind im Lieferumfang enthalten (Ausnahme: Aufputz-Gehäuse 1fach).

System 106 flächenbündig im Fassadenmodul

Merkmale
- Fassadenmodule zur Aufnahme System 106 flächenbündig 1fach bis 5fach.
- Die Bedienoberfläche der Module ist im installierten Zustand bündig mit der Fassadenoberfläche. Ein umlaufender Designspalt erhält das rahmenlose Erscheinungsbild.
- Die Installation des Systems 106 flächenbündig in das eingesetzte Fassadenmodul erfolgt analog zur Aufputz-Variante.

Hinweise
- System 106 Gehäuse flächenbündig 1fach nur für die Verwendung mit Türstationsmodul.
- Das Fassadenmodul mit umlaufendem PVC-Gewebeanputzprofil eignet sich für Außenfassaden mit Wärmedämmverbundsystem, sowie hochdämmendem Mauerwerk und Holzbau bei Mindestwärmeschutz nach DIN 4108.
- Das Fassadenmodul wird objektspezifisch in der gewünschten Dicke ≥ 14 cm und Dämmmaterial (z. B. EPS, Mineralwolle) gefertigt. Weitere Informationen finden Sie in Downloadbereich **www.download.gira.de**.
- Das Fassadenmodul wird über das fassadenerstellende Gewerk bezogen und eingeputzt.
- **Für die Beschaffung und Fragen zum Einbau des Fassadenmoduls zur Aufnahme Gira System 106 flächenbündig wenden Sie sich bitte an die führende Fassadenindustrie oder den Baustofffachhandel.**

System 106 Gehäuse und Einbaudose flächenbündig im Fassadenmodul

Querverweis
System 106 Gehäuse flächenbündig 1fach bis 5fach → 318

System 106 Gehäuse flächenbündig

Die Gehäuse können montiert werden, sobald die Fassade fertiggestellt wurde.
Gehäuse in einer anthrazit lackierten Metalllegierung erhältlich: robuste Materialien, die für Langlebigkeit sorgen.

Merkmale
- Vertikale und horizontale Montage ermöglicht eine optimale Anpassung an den Einbauort.
- Für die Verwendung in Fassaden mit Wärmedämmverbundsystem geeignet.

Spezifikation	Best.-Nr.	VE	PS	EUR/Stk

Technische Daten
Abmessungen in mm

- Gehäuse 1fach:	B 106,5	H 106,5	T 23,35
- Gehäuse 2fach:	B 106,5	H 213,0	T 25,35
- Gehäuse 3fach:	B 106,5	H 319,5	T 25,35
- Gehäuse 4fach:	B 106,5	H 426,0	T 25,35
- Gehäuse 2 x 2fach:	B 213,0	H 213,0	T 25,35
- Gehäuse 5fach:	B 106,5	H 532,5	T 25,35

System 106 Gehäuse flächenbündig

1fach	**5511 00**	1	20	**128,30**
2fach	**5512 00**	1	20	**144,33**
3fach	**5513 00**	1	20	**162,38**
4fach	**5514 00**	1	20	**182,67**
2 x 2fach	**5518 00**	1	20	**182,67**
5fach	**5515 00**	1	20	**228,36**

+ Notwendiges Zubehör
Für System 106 Gehäuse flächenbündig 1fach, einen der nachstehenden Artikel:

Türstationsmod. **5565 ..**	→	311
Türstationsmod. IBN-Taste **5569 ..**	→	312
Gira Keyless In Fingerprintmodul **5551 ..**	→	315
Gira Keyless In Codetastaturmodul **5550 000**	→	316
Türstationsmod. **5565 ..**	→	311
Türstationsmod. IBN-Taste **5569 ..**	→	312

Für System 106 Gehäuse flächenbündig 2fach bis 5fach, Auswahl aus nachstehenden Artikeln:

Sprachmodul **5563 ..**	→	312
Ruftastenmodul 1f **5531 ..**	→	313
Ruftastenmodul 2f **5532 ..**	→	313
Ruftastenmodul 3f **5533 ..**	→	313
Ruftastenmodul 4f **5534 ..**	→	313
Ruftastenmodul 4f IBN-Tasten **5539 000**	→	313
Kameramodul **5561 000**	→	314
Anzeigemodul (DIN 18040) **5567 000**	→	313
Info-Modul **5560 ..**	→	314
Blindmodul **5568 ..**	→	315

+ Optionales Zubehör
Für flächenbündigen Einbau im Fassadenmodul
System 106 flächenbündig im Fassadenmodul → 318
Für flächenbündigen Einbau bei bauseitiger Frontplatte
System 106 Einbaudose flächenbündig → 319

Hinweise
- System 106 Gehäuse flächenbündig 1fach nur für die Verwendung mit Türstationsmodul und System 106 Keyless In Komponenten.
- Zur Verwendung mit System 106 Einbaudose flächenbündig bei bauseitig vorhandener Frontplatte (Briefkasten, Türseiteneinbau o. ä.).

Lieferumfang
- Flachbandkabel, 10-polig sowie Abschlußwiderstände sind im Lieferumfang enthalten (Ausnahme: System 106 Gehäuse flächenbündig 1fach).

Spezifikation	Best.-Nr.	VE	PS	EUR/Stk

System 106 Einbaudose flächenbündig

Die Einbaudose flächenbündig kann für die freie Integration in bauseitige Frontplatten, Türseiteneinbau und Briefkästen verwendet werden. Dabei ist eine reine Verklebung der Einbaudose bzw. eine Verschraubung möglich.
Gehäuse in einer anthrazit lackierten Metalllegierung erhältlich. Robuste Materialien, die für Langlebigkeit sorgen.

Merkmale
- Vertikale und horizontale Montage ermöglicht eine optimale Anpassung an den Einbauort.
- Für die Verwendung mit bauseitiger Frontplatte (Briefkasten, Türseiteneinbau o. ä.) geeignet.

Technische Daten
Abmessungen in mm

- Einbaudose 1fach:	B 168	H 168	T 38
- Einbaudose 2fach:	B 168	H 274	T 38
- Einbaudose 3fach:	B 168	H 381	T 38
- Einbaudose 4fach:	B 168	H 487	T 38
- Einbaudose 2 x 2fach:	B 274	H 274	T 38
- Einbaudose 5fach:	B 168	H 594	T 38

System 106 Einbaudose flächenbündig



1fach	**5521 00**	1	20	**278,53**
2fach	**5522 00**	1	20	**288,77**
3fach	**5523 00**	1	20	**296,96**
4fach	**5524 00**	1	20	**326,66**
2 x 2fach	**5528 00**	1	20	**337,92**
5fach	**5525 00**	1	20	**339,97**

+ Notwendiges Zubehör
Gehäuse flächenbündig 1f **5511 00**
Gehäuse flächenbündig 2f **5512 00**
Gehäuse flächenbündig 3f **5513 00**
Gehäuse flächenbündig 4f **5514 00**
Gehäuse flächenbündig 2x 2f **5518 00**
Gehäuse flächenbündig 5f **5515 00**

Spezifikation	Best.-Nr.	VE	PS	EUR/Stk

Türstationen Unterputz TX_44

Merkmale
- Montage in handelsüblichen Unterputz-Gerätedosen.
- Passend in die Abdeckrahmen des Schalterprogramms Gira TX_44.
- Modularer Aufbau, somit einfache Montage und Erweiterbarkeit um weitere Komponenten wie Ruftasten, Info-Modul, Farbkamera, Keyless In.
- Signalübertragung und Versorgung der Audio- und Videokomponenten über verpolungssicheren und kurzschlussfesten 2-Draht-Bus.
- Einmann-Inbetriebnahme durch einfache Inbetriebnahme-Prozedur.
- Wetterfester Lautsprecher.
- Hochwertiges Elektretmikrofon.
- Freisprechfunktion (sprachgesteuertes Gegensprechen mit Echo- und Hintergrund-Geräuschunterdrückung).
- Ruftastenausleuchtung in LED-Technologie, Lichtfarbe weiß. Durch die wartungsfreie und stromsparende LED-Technologie wird eine gleichmäßige, gut sichtbare Ruftastenausleuchtung erreicht.
- Quittungston bei Ruftastenbetätigung.
- Sprechlautstärke einstellbar.
- Spritzwasserdichte Ruftastenabdeckung aus schlagfestem Kunststoff.
- Namensschild des Ruftasters ohne Werkzeug und ohne Rahmendemontage austauschbar.
- Professionelle Beschriftung über den Gira Beschriftungsservice **www.beschriftung.gira.de** oder die Gira Beschriftungssoftware.
- Binäreingang zum Anschluss eines potenzialfreien Tasters (Schließer) als Ruftaster.

Technische Daten

Spannungsversorgung:	über 2-Draht-Bus
Anschlüsse Busankoppler	
- 2-Draht-Bus:	2 x Schraubklemme
- Zusatzversorgung:	2 x Schraubklemme
- Binäreingang:	2 x Schraubklemme
- Verbindungskabel:	2 x Steckerleiste
- Video:	1 x Steckerleiste
Anschlüsse Sprecheinsatz	
- Verbindungskabel:	2 x Steckerleiste
Umgebungstemperatur:	-25 °C bis +70 °C
Schutzart:	IP44

Spezifikation	Best.-Nr.	VE	PS	EUR/Stk

Türstation 1fach

TX_44

Reinweiß	**1260 66**	1	18	**349,30**
Anthrazit	**1260 67**	1	18	**359,81**
Farbe Alu	**1260 65**	1	18	**359,81**

+ Notwendiges Zubehör

Einen der nachstehenden Artikel:

Steuergerät Audio REG **1287 00**	→	341
Steuergerät Video REG **1288 00**	→	341

+ Optionales Zubehör

Erweiterungsmodule

Ruftaster 1f Türstation **1262 00**	→	321
Ruftaster 3f Türstation **1263 00**	→	321
Info-Modul Türstation **1264 00**	→	321
Farbkamera Türstation **1265 ..**	→	322

Keyless In

Gira Keyless In Codetastaturmodul **2605 ..**	→	353

Gira Energiesäule und Lichtsäulen

E-Säule 4x Leereinheit 1400 mm **1354 ..**	→	203
E-Säule 4x Leereinheit 1600 mm **1356 ..**	→	203
E-Säule Licht + 3x Leereinheit 1600 mm **1353 ..**	→	204

Beschriftung

Beschriftungsbögen 62 x 62 mm **1458 00**	→	222

Zubehör

TKS-Installationsprofil	→	326
Montageplatte für Türstation	→	329

Merkmale

- Ruftaster 1fach

Technische Daten

Einbautiefe:	30 mm	
Abmessungen in mm		
- Namensschild:	B 62	H 62

Türstation 3fach

TX_44

Reinweiß	**1261 66**	1	18	**357,03**
Anthrazit	**1261 67**	1	18	**367,44**
Farbe Alu	**1261 65**	1	18	**367,44**

+ Notwendiges Zubehör

Einen der nachstehenden Artikel:

Steuergerät Audio REG **1287 00**	→	341
Steuergerät Video REG **1288 00**	→	341

+ Optionales Zubehör

Erweiterungsmodule

Ruftaster 1f Türstation **1262 00**	→	321
Ruftaster 3f Türstation **1263 00**	→	321
Info-Modul Türstation **1264 00**	→	321
Farbkamera Türstation **1265 ..**	→	322

Keyless In

Gira Keyless In Codetastaturmodul **2605 ..**	→	353

Energiesäule und Lichtsäulen

E-Säule 4x Leereinheit 1400 mm **1354 ..**	→	203
E-Säule 4x Leereinheit 1600 mm **1356 ..**	→	203
E-Säule Licht + 3x Leereinheit 1600 mm **1353 ..**	→	204

Beschriftung

Beschriftungsbögen 62 x 18 mm **1459 00**	→	222
Ruftastenabd. Ruftaster 3f **1255 ..**	→	330

Zubehör

TKS-Installationsprofil	→	326
Montageplatte für Türstation	→	329

Merkmale

- Ruftaster 3fach

Technische Daten

Einbautiefe:	30 mm	
Abmessungen in mm		
- Namensschilder:	B 62	H 18

Hinweise

- Werden nur zwei Ruftaster benötigt, bitte Ruftastenabdeckung für Ruftaster 3fach verwenden.

Spezifikation	Best.-Nr.	VE	PS	EUR/Stk

Erweiterungsmodule Unterputz TX_44

Merkmale
- Montage in eine handelsübliche Unterputz-Gerätedose.
- Passend in die Abdeckrahmen des Schalterprogramms Gira TX_44.
- Modularer Aufbau, somit einfache Montage und Erweiterbarkeit.
- Signalübertragung und Versorgung der Audio- und Videokomponenten über verpolungssicheren und kurzschlussfesten 2-Draht-Bus.

Technische Daten

Spannungsversorgung:	über Verbindungskabel
Anschluss Verbindungskabel:	2 x Steckerleiste
Schutzart:	IP44

Ruftaster 1fach für Türstation

TX_44				
Programmneutral	**1262 00**	1	18	**170,17**

+ Notwendiges Zubehör
Einen der nachstehenden Artikel:

Türstation 1f UP **1260 ..**	→	320
Türstation 3f UP **1261 ..**	→	320

+ Optionales Zubehör

Beschriftung

Beschriftungsbögen 62 x 62 mm **1458 00**	→	222

Zubehör

TKS-Installationsprofil	→	326
Montageplatte für Türstation	→	329

Merkmale
- Erweiterung der Türstation um eine weitere Ruftaste (es können bis zu 14 Ruftaster an eine Türstation angeschlossen werden).
- Ruftastenausleuchtung in LED-Technologie, Lichtfarbe weiß. Durch die wartungsfreie und stromsparende LED-Technologie wird eine gleichmäßige, gut sichtbare Ruftastenausleuchtung erreicht.
- Spritzwasserdichte Ruftastenabdeckung aus schlagfestem Kunststoff.
- Namensschild ohne Werkzeug und ohne Rahmendemontage austauschbar.
- Professionelle Beschriftung über den Gira Beschriftungsservice **www.beschriftung.gira.de** oder die Gira Beschriftungssoftware.

Technische Daten

Umgebungstemperatur:	-25 °C bis +70 °C	
Einbautiefe:	30 mm	
Abmessungen in mm		
- Namensschild:	B 62	H 62

Spezifikation	Best.-Nr.	VE	PS	EUR/Stk

Ruftaster 3fach für Türstation

TX_44				
Programmneutral	**1263 00**	1	18	**177,79**

+ Notwendiges Zubehör
Einen der nachstehenden Artikel:

Türstation 1f UP **1260 ..**	→	320
Türstation 3f UP **1261 ..**	→	320

+ Optionales Zubehör

Beschriftung

Beschriftungsbögen 62 x 18 mm **1459 00**	→	222

Zubehör

Ruftastenabd. Ruftaster 3f **1255 ..**	→	330
TKS-Installationsprofil	→	326
Montageplatte für Türstation	→	329

Merkmale
- Erweiterung der Türstation um weitere Ruftasten (es können bis zu 14 Ruftaster an eine Türstation angeschlossen werden).
- Ruftastenausleuchtung in LED-Technologie, Lichtfarbe weiß. Durch die wartungsfreie und stromsparende LED-Technologie wird eine gleichmäßige, gut sichtbare Ruftastenausleuchtung erreicht.
- Spritzwasserdichte Ruftastenabdeckung aus schlagfestem Kunststoff.
- Namensschild ohne Werkzeug und ohne Rahmendemontage austauschbar.
- Professionelle Beschriftung über den Gira Beschriftungsservice **www.beschriftung.gira.de** oder die Gira Beschriftungssoftware.

Technische Daten

Umgebungstemperatur:	-25 °C bis +70 °C	
Einbautiefe:	30 mm	
Abmessungen in mm		
- Namensschilder:	B 62	H 18

Hinweise
- Nicht benötigte Ruftasten lassen sich mit der Ruftastenabdeckung für Ruftaster 3fach abdecken.

Info-Modul für Türstation

TX_44				
Programmneutral	**1264 00**	1	18	**150,45**

+ Notwendiges Zubehör
Einen der nachstehenden Artikel:

Türstation 1f UP **1260 ..**	→	320
Türstation 3f UP **1261 ..**	→	320

+ Optionales Zubehör

Beschriftung

Beschriftungsbögen 62 x 62 mm **1458 00**	→	222

Zubehör

TKS-Installationsprofil	→	326
Montageplatte für Türstation	→	329

Spezifikation	Best.-Nr.	VE	PS	EUR/Stk

Merkmale
- Erweiterung der Türstation um ein Info-Modul zur Anzeige der Hausnummer, Namen oder anderer Informationen.
- Hintergrundbeleuchtung in LED-Technologie, Lichtfarbe weiß. Durch wartungsfreie und stromsparende LED-Technologie wird eine gleichmäßige, gut sichtbare Ausleuchtung erreicht.
- Spritzwasserdichte Abdeckung aus schlagfestem Kunststoff.
- Beschriftungsfeld ohne Werkzeug und ohne Rahmendemontage austauschbar.
- Professionelle Beschriftung über den Gira Beschriftungsservice **www.beschriftung.gira.de** oder die Gira Beschriftungssoftware.

Technische Daten

Umgebungstemperatur:	-25 °C bis +70 °C	
Einbautiefe:	30 mm	
Abmessungen in mm		
- Info-Schild:	B 62	H 62

Farbkamera für Türstation

TX_44				
Reinweiß	**1265 66**	1	10	**827,36**
Anthrazit	**1265 67**	1	10	**831,35**
Farbe Alu	**1265 65**	1	10	**831,35**

+ Notwendiges Zubehör
Einen der nachstehenden Artikel:

Türstation 1f UP **1260 ..**	→	320
Türstation 3f UP **1261 ..**	→	320

+ Optionales Zubehör

Energiesäule und Lichtsäulen		
E-Säule 4x Leereinheit 1400 mm **1354 ..**	→	203
E-Säule 4x Leereinheit 1600 mm **1356 ..**	→	203
Set Verbindungskabel Audio/Video **1273 00**	→	330
Zubehör		
TKS-Installationsprofil	→	326
Montageplatte für Türstation	→	329
Zubehör Video		
Videoverstärker **1222 00**	→	347
Videoverteiler **1226 00**	→	347
Videomultiplexer **1224 00**	→	348

Merkmale
- Erweiterung der Türstationen um eine Farbkamera mit automatischer Tag- bzw. Nachtumschaltung.
- Leuchtdioden sorgen im Nachtbetrieb für eine gleichmäßige Gesichtsfeldausleuchtung im Nahbereich.
- Kamera horizontal und vertikal um 20° manuell schwenkbar. In Kombination mit dem Weitwinkelobjektiv ergibt sich daraus ein sehr großer Sichtwinkel im Türeingangsbereich.
- Automatische Gegenlichtkompensation.
- Automatischer Weißabgleich.
- Automatische Verstärkungsregelung (AGC).
- Integrierte temperaturabhängige Kameraheizung.
- Spritzwasserdichte Abdeckung.
- Kameraabdeckung aus schlagfestem Kunststoff, bei Beschädigung, z. B. durch Vandalismus, leicht austauschbar.

Technische Daten

Spannungsversorgung	
- bis 2 Kameras:	über Verbindungskabel
- ab 3. Kamera:	über Spannungsversorgung für Türkommunikation
Anschlüsse	
- Verbindungskabel:	2 x Steckerleiste
- Video:	1 x Steckerleiste
Bildaufnahmeelement:	CCD-Sensor 0,85 cm (1/3")
Öffnungswinkel Weitwinkelobjektiv:	150°
Sichtbarer Erfassungsbereich der Kamera:	100°
Erfassbarer Bereich (bei 20° Schwenkung):	140°
Farbsystem:	PAL
Bildelemente:	500 (H) x 582 (V)
Horizontale Auflösung:	380 TV-Linien
Umschaltschwelle Farbbetrieb auf SW-Betrieb:	1 lx
Lichtempfindlichkeit im SW-Betrieb:	0,1 lx
Elektronische Blende Verschlusszeit:	bis zu 1/100000 s
IR-Filter:	integriert
Empfohlene Montagehöhe Kamera:	1,50 m
Einbautiefe:	39 mm
Umgebungstemperatur:	-20 °C bis +50 °C

Hinweise
- Die Farbkamera darf nicht direkt unter einer Leuchte angeordnet werden.
- Geeignet zum Einsatz in Gira Energiesäule.
- **Nicht** geeignet zum Einsatz in Gira Energiesäule mit Licht.

Türstationen Aufputz TX_44

Merkmale
- Komplett vormontierte Türstation AP für die senkrechte Aufputz-Montage. Dadurch schnelle und saubere Montage möglich.
- Im Design des Schalterprogramms Gira TX_44.
- Verwindungssteifes Aufputz-Gehäuse durch Aluminiumprofil.
- Abdeckrahmen aus bruchsicherem Thermoplast mit hoher UV-Stabilität sowie einer kratzfesten, pflegeleichten Oberfläche.
- Diebstahlschutz mittels Schrauben mit Innensechsrund.
- Signalübertragung und Versorgung der Audio- und Videokomponenten über verpolungssicheren und kurzschlussfesten 2-Draht-Bus.
- Einmann-Inbetriebnahme durch einfache Inbetriebnahme-Prozedur.
- Wetterfester Lautsprecher.
- Hochwertiges Elektretmikrofon.
- Freisprechfunktion (sprachgesteuertes Gegensprechen mit Echo- und Hintergrund-Geräuschunterdrückung).
- Quittungston bei Ruftastenbetätigung.
- Sprechlautstärke einstellbar.
- Weiße Ruftastenausleuchtung in LED-Technologie. Durch die wartungsfreie und stromsparende LED-Technologie wird eine gleichmäßige, gut sichtbare Ruftastenausleuchtung erreicht.
- Spritzwasserdichte Ruftastenabdeckung aus schlagfestem Kunststoff.
- Namensschild des Ruftasters ohne Werkzeug und ohne Rahmendemontage austauschbar.
- Professionelle Beschriftung über den Gira Beschriftungsservice **www.beschriftung.gira.de** oder die Gira Beschriftungssoftware.

Technische Daten

Spannungsversorgung:	DC 26 V +/- 2 V (über 2-Draht-Bus)
Anschlüsse	
- 2-Draht-Bus:	2 x Schraubklemme
- Zusatzversorgung:	2 x Schraubklemme
Schutzart:	IP44
Umgebungstemperatur:	-25 °C bis +70 °C

Spezifikation	Best.-Nr.	VE	PS	EUR/Stk

Türstation AP 1fach

Reinweiß	**1266 66**	1	18	**298,26**
Anthrazit	**1266 67**	1	18	**309,06**
Farbe Alu	**1266 65**	1	18	**309,06**

+ Notwendiges Zubehör
Steuergerät Audio REG **1287 00** → 341

+ Optionales Zubehör
Beschriftungsbögen 62 x 62 mm **1458 00** → 222

Merkmale
- Geringe Aufbauhöhe von nur 19 mm.

Technische Daten
Abmessungen in mm

- Türstation 1fach:	B 110	H 181	T 19
- Namensschild:	B 62	H 62	T -

Türstation AP 3fach

Reinweiß	**1267 66**	1	18	**302,97**
Anthrazit	**1267 67**	1	18	**313,91**
Farbe Alu	**1267 65**	1	18	**313,91**

+ Notwendiges Zubehör
Steuergerät Audio REG **1287 00** → 341

+ Optionales Zubehör
Beschriftungsbögen 62 x 18 mm **1459 00** → 222
Ruftastenabd. Ruftaster 3f **1255 ..** → 330

Merkmale
- Geringe Aufbauhöhe von nur 19 mm.

Technische Daten
Abmessungen in mm

	B 110	H 181	T 19
- Namensschilder:	B 62	H 18	T -

Hinweise
- Nicht benötigte Ruftasten lassen sich mit der Ruftastenabdeckung für Ruftaster 3fach abdecken.

Spezifikation	Best.-Nr.	VE	PS	EUR/Stk

Türstation AP 6fach

Reinweiß	**1268 66**	1	18	**425,83**
Anthrazit	**1268 67**	1	18	**439,96**
Farbe Alu	**1268 65**	1	18	**440,07**

+ Notwendiges Zubehör
Steuergerät Audio REG **1287 00** → 341

+ Optionales Zubehör
Beschriftungsbögen 62 x 18 mm **1459 00** → 222
Ruftastenabd. Ruftaster 3f **1255 ..** → 330

Merkmale
- Geringe Aufbauhöhe von nur 19 mm.

Technische Daten
Abmessungen in mm

	B 110	H 253	T 19
- Namensschilder:	B 62	H 18	T -

Hinweise
- Nicht benötigte Ruftasten lassen sich mit der Ruftastenabdeckung für Ruftaster 3fach abdecken.

Preissystem (PS) ≠ 1, 14: verminderter Rabatt Unverbindliche Preisempfehlung o. MwSt.

Spezifikation	Best.-Nr.	VE	PS	EUR/Stk

Türstation Video AP 1fach

Reinweiß	**1269 66**	1	10	**1139,60**
Anthrazit	**1269 67**	1	10	**1152,06**
Farbe Alu	**1269 65**	1	10	**1152,06**

+ Notwendiges Zubehör

Steuergerät Video REG **1288 00** → 341

+ Optionales Zubehör

Beschriftungsbögen 62 x 62 mm **1458 00** → 222

Merkmale

- Türstation mit Farbkamera, Türlautsprecher und Ruftaster.
- Automatische Tag- bzw. Nachtumschaltung: Die Kamera schaltet ab einer definierten Umgebungshelligkeit von Tagbetrieb (Farbdarstellung) auf Nachtbetrieb (Schwarz-Weiß-Darstellung) und umgekehrt. Aufgrund der hohen Lichtempfindlichkeit im Nachtbetrieb werden gute Darstellungsergebnisse auch bei schlechten Lichtverhältnissen erreicht.
- Leuchtdioden sorgen im Nachtbetrieb für eine gleichmäßige Gesichtsfeldausleuchtung im Nahbereich.
- Kamera horizontal und vertikal um 20° manuell schwenkbar. In Kombination mit dem Weitwinkelobjektiv ergibt sich daraus ein sehr großer Sichtwinkel.
- Automatische Gegenlichtkompensation.
- Automatischer Weißabgleich.
- Automatische Verstärkungsregelung (AGC).
- Integrierte Kameraheizung mit Temperaturerfassung.
- Spritzwasserdichte Abdeckung.
- Kameraabdeckung aus schlagfestem Kunststoff, bei Beschädigung, z. B. durch Vandalismus, leicht austauschbar.

Technische Daten

Bildaufnahmeelement:	CCD-Sensor 0,85 cm (1/3”)		
Weitwinkelobjektiv:	150°		
Sichtbarer Erfassungsbereich:	100°		
Erfassbarer Bereich (bei 20° Schwenkung):	140°		
Farbsystem:	PAL		
Bildelemente:	500 (H) x 582 (V)		
Horizontale Auflösung:	380 TV-Linien		
Umschaltschwelle Farbbetrieb auf SW-Betrieb:	1 lx		
Lichtempfindlichkeit im SW-Betrieb:	0,1 lx		
Elektronische Blende Verschlusszeit:	bis zu 1/100000 s		
IR-Filter:	integriert		
Empfohlene Montagehöhe Kamera:	1,50 m		
Abmessungen in mm			
- ohne Kamera:	B 110	H 253	T 19
- mit Kamera:	B 110	H 253	T 40
- Namensschild:	B 62	H 62	T -

Spezifikation	Best.-Nr.	VE	PS	EUR/Stk

Türstation Video AP 3fach

Reinweiß	**1270 66**	1	10	**1146,10**
Anthrazit	**1270 67**	1	10	**1157,99**
Farbe Alu	**1270 65**	1	10	**1157,99**

+ Notwendiges Zubehör

Steuergerät Video REG **1288 00** → 341

+ Optionales Zubehör

Beschriftungsbögen 62 x 18 mm **1459 00** → 222

Ruftastenabd. Ruftaster 3f **1255 ..** → 330

Merkmale

- Automatische Tag- bzw. Nachtumschaltung: Die Kamera schaltet ab einer definierten Umgebungshelligkeit von Tagbetrieb (Farbdarstellung) auf Nachtbetrieb (Schwarz-Weiß-Darstellung) und umgekehrt. Aufgrund der hohen Lichtempfindlichkeit im Nachtbetrieb werden gute Darstellungsergebnisse auch bei schlechten Lichtverhältnissen erreicht.
- Leuchtdioden sorgen im Nachtbetrieb für eine gleichmäßige Gesichtsfeldausleuchtung im Nahbereich.
- Kamera horizontal und vertikal um 20° manuell schwenkbar. In Kombination mit dem Weitwinkelobjektiv ergibt sich daraus ein sehr großer Sichtwinkel.
- Automatische Gegenlichtkompensation.
- Automatischer Weißabgleich.
- Automatische Verstärkungsregelung (AGC).
- Integrierte Kameraheizung mit Temperaturerfassung.
- Spritzwasserdichte Abdeckung.
- Kameraabdeckung aus schlagfestem Kunststoff, bei Beschädigung, z. B. durch Vandalismus, leicht austauschbar.

Technische Daten

Bildaufnahmeelement:	CCD-Sensor 0,85 cm (1/3”)		
Weitwinkelobjektiv:	150°		
Sichtbarer Erfassungsbereich:	100°		
Erfassbarer Bereich (bei 20° Schwenkung):	140°		
Farbsystem:	PAL		
Bildelemente:	500 (H) x 582 (V)		
Horizontale Auflösung:	380 TV-Linien		
Umschaltschwelle Farbbetrieb auf SW-Betrieb:	1 lx		
Lichtempfindlichkeit im SW-Betrieb:	0,1 lx		
Elektronische Blende Verschlusszeit:	bis zu 1/100000 s		
IR-Filter:	integriert		
Empfohlene Montagehöhe Kamera:	1,50 m		
Abmessungen in mm			
- ohne Kamera:	B 110	H 253	T 19
- mit Kamera:	B 110	H 253	T 40
- Namensschilder:	B 62	H 18	T -

Hinweise

- Nicht benötigte Ruftasten lassen sich mit der Ruftastenabdeckung für Ruftaster 3fach abdecken.

Spezifikation	Best.-Nr.	VE	PS	EUR/Stk

Einbaulautsprecher

Einbaulautsprecher

	1258 00	1	18	**160,55**

+ Notwendiges Zubehör
Einen der nachstehenden Artikel:

Steuergerät Audio REG **1287 00**	→	341
Steuergerät Video REG **1288 00**	→	341

+ Optionales Zubehör

Erweiterungsmodul EB-Lautsprecher **1259 00**	→	325
Kamera		
Farbkamera Türstation **1265 ..**	→	322
Keyless In		
Gira Keyless In Codetastaturmodul **2605 ..**	→	353

Merkmale
- Einbaulautsprecher zur Montage in Briefkastenanlagen, Sprechfächer, Türseiteneinbauten oder Frontplatten.
- An die vorhandenen Schraubklemmen können bis zu acht mechanische Klingeltaster angeschlossen werden.
- Signalübertragung und Versorgung des Lautsprechers über den verpolungssicheren und kurzschlussfesten 2-Draht-Bus.
- Kleine Bauform.
- Wetterfester Lautsprecher.
- Hochwertiges Elektretmikrofon.
- Wechselspannungsabfrage der Klingeltastenanschlüsse zur Vermeidung von Oxidation an den Tastenkontakten.
- Absicherung der Anschlussklemmen gegen Falschanschluss.
- Bis zu acht mechanische Klingeltaster anschließbar.
- Farbkamera für Türstation anschließbar.
- Freisprechfunktion (sprachgesteuertes Gegensprechen mit Echo- und Hintergrund-Geräuschunterdrückung).
- Sprechlautstärke einstellbar.
- Einmann-Inbetriebnahme durch einfache Inbetriebnahme-Prozedur.
- Quittungston bei Ruftastenbetätigung.

Technische Daten

Spannungsversorgung:	DC 26 V ± 2 V (über 2-Draht-Bus)		
Anschlüsse			
- 2-Draht-Bus:	2 x Schraubklemme		
- Zusatzversorgung:	2 x Schraubklemme		
- mech. Klingeltaster:	8 x Schraubklemme		
- gemeinsame Masse der Klingeltaster:	1 x Schraubklemme		
- Verbindungskabel:	2 x Steckerleiste		
- Video:	1 x Steckerleiste		
Schutzart:	IP44		
Umgebungstemperatur:	-25 °C bis +70 °C		
Abmessungen in mm			
	B 101	H 67	T 27

Hinweise
- Mit dieser Komponente ist der Aufbau von Türkommunikationsanlagen mit bis zu 140 Audioteilnehmern möglich (z. B. 1 x Einbaulautsprecher, 11 x Erweiterungsmodul für Einbaulautsprecher, 136 x Wohnungsstation AP).
- Bei der Erweiterung um eine Farbkamera wird ein Steuergerät Video benötigt.
- Schutzart IP44 nur in Verbindung mit einer geeigneten Front bzw. im verbauten Zustand.

Spezifikation	Best.-Nr.	VE	PS	EUR/Stk

Erweiterungsmodul für Einbaulautsprecher

	1259 00	1	18	**113,19**

+ Notwendiges Zubehör

EB-Lautsprecher **1258 00**	→	325

Merkmale
- Bis zu zwölf mechanische Klingeltaster anschließbar.
- Weitere Klingeltaster können über zusätzliche Erweiterungsmodule angschlossen werden.
- Es können bis zu elf Erweiterungsmodule an einen Einbaulautsprecher angeschlossen werden.
- Wechselspannungsabfrage der Klingeltastenanschlüsse zur Vermeidung von Oxidation an den Tastenkontakten.
- Kleine Bauform.
- Absicherung der Anschlussklemmen gegen Falschanschluss.
- Befestigung des Erweiterungsmodules durch Schrauben oder Kleben.

Technische Daten

Anschlüsse			
- mech. Klingeltaster:	12 x Schraubklemme		
- gemeinsame Masse der Klingeltaster:	1 x Schraubklemme		
- Verbindungskabel:	2 x Steckerleiste		
Schutzart:	IP44		
Umgebungstemperatur:	-25 °C bis +70 °C		
Abmessungen in mm			
- inkl. Befestigungslasche:	B 67	H 66,4	T 27
- ohne Befestigungslasche:	B 67	H 56	T 27

Hinweise
- Modul zur Erweiterung des Einbaulautsprechers, wenn mehr als acht mechanische Klingeltaster angeschlossen werden sollen.
- Mit dieser Komponente ist der Aufbau von Türkommunikationsanlagen mit bis zu 140 Audioteilnehmern möglich (z. B. 1 x Einbaulautsprecher, 11 x Erweiterungsmodul für Einbaulautsprecher, 136 x Wohnungsstation AP).
- Schutzart IP44 nur in Verbindung mit einer geeigneten Front bzw. im verbauten Zustand.

Lieferumfang
- Das Befestigungsmaterial ist im Lieferumfang enthalten.

Spezifikation	Best.-Nr.	VE	PS	EUR/Stk

Installationsprofil

TKS-Installationsprofil

1fach	**1274 00**	1	18	**47,98**
2fach	**1275 00**	1	18	**73,00**
3fach	**1276 00**	1	18	**101,97**
4fach	**1277 00**	1	18	**122,79**

+ Optionales Zubehör

Befestig.set Installationsprofil **1257 00**	→	326
Türstationen		
Türstation 1f UP **1260 ..**	→	320
Türstation 3f UP **1261 ..**	→	320
Erweiterungsmodule		
Ruftaster 1f Türstation **1262 00**	→	321
Ruftaster 3f Türstation **1263 00**	→	321
Info-Modul Türstation **1264 00**	→	321
Farbkamera Türstation **1265 ..**	→	322
Keyless In		
Gira Keyless In Codetastaturmodul **2605 ..**	→	353

Merkmale
- Aluminiumbefestigungsprofil zur kundenindividuellen Integration von Unterputz-Komponenten des Gira Türkommunikationssystems in Briefkastenanlagen, Frontplatten oder Türseiteneinbauten von z. B. JU-Metallwaren, Normbau.

Die Befestigung des Installationsprofils erfolgt über
- Die Befestigung des Installationsprofils erfolgt über
  - Verschrauben durch die Frontplatte
  - Verschrauben auf Befestigungsbolzen
  - Befestigungsset für Installationsprofil
- Verschrauben auf Befestigungsbolzen.
- Befestigungsset für Installationsprofil.

Hinweise
- Mithilfe dieses Profils können Türstationen, Ruftaster, Info-Module und Farbkameras ohne Abdeckrahmen flächenbündig integriert werden. Der Höhenausgleich stellt sicher, dass sich die Komponenten auch bei unterschiedlichen Materialstärken bündig einbauen lassen.
- Wanddicke der Frontplatte: 1,25 bis 4 mm.

Spezifikation	Best.-Nr.	VE	PS	EUR/Stk

Befestigungsset für Installationsprofil

	1257 00	1/5	18	**59,04**

+ Notwendiges Zubehör
Einen der nachstehenden Artikel:

TKS-Installationsprofil 1f **1274 00**	→	326
TKS-Installationsprofil 2f **1275 00**	→	326
TKS-Installationsprofil 3f **1276 00**	→	326
TKS-Installationsprofil 4f **1277 00**	→	326

Lieferumfang
- Je vier Befestigungsschienen (Aluminium), Klebestreifen und Schrauben sind im Lieferumfang enthalten.

Gira Energiesäule und Lichtsäulen

Gira Energiesäule

4 Leereinheiten, Höhe 1400 mm				
Anthrazit	**1354 28**	1	17	**1086,42**
Farbe Alu	**1354 26**	1	17	**1161,63**
4 Leereinheiten, Höhe 1600 mm				
Anthrazit	**1356 28**	1	17	**1139,79**
Farbe Alu	**1356 26**	1	17	**1221,06**
Lichtelement, 3 Leereinheiten, Höhe 1600 mm				
Anthrazit	**1353 28**	1	17	**1237,97**
Farbe Alu	**1353 26**	1	17	**1324,09**

+ Optionales Zubehör

Erdhülse **1340 00**	→	205
Funktionsbeschreibung	→	203

Spezifikation	Best.-Nr.	VE	PS	EUR/Stk

Gira Türkommunikationssystem in Briefkastensystemen der Firma RENZ

Merkmale
- Zur Integration der Unterputz-Komponenten erhalten die RENZ-Gehäuse auf Bestellung Ausschnitte, in die sich die Gira Produkte auf speziellen Trägerrahmen festschrauben lassen.
- Durch eine Verklebung der Abdeckrahmen sind keine Schrauben auf der Frontseite sichtbar.

Hinweise
- Durch die Verwendung unterschiedlicher Materialien und Herstellprozesse kann es zu Farbabweichungen zwischen Türstationseinsätzen und Frontplatte kommen. Aus diesem Grund kann es von Fall zu Fall sinnvoll sein, konträre Farbzusammenstellungen (z. B. Frontplatte in Aluminium, Einsätze in Anthrazit) zu wählen.
- Die Oberflächen des V4A-Edelstahls harmonieren gut miteinander. Dennoch sind leichte Unterschiede, insbesondere auch in Abhängigkeit des Lichteinfalls, nicht ganz zu vermeiden.
- Weitere Informationen zur Planung und Bestellung von Objekt-Türstationen und Briefkastenanlagen finden Sie in der Planungsmappe, die im Download-Bereich **www.download.gira.de** zur Verfügung steht.
- **Bei Rückfragen zum mechanischen Einbau der Gira Türkommunikationskomponenten in Renz Briefkastenanlagen wenden Sie sich bitte direkt an die Fa. RENZ**
- **Erwin Renz**
  Metallwarenfabrik GmbH & Co KG
  Boschstraße 3
  71737 Kirchberg/Murr
  Deutschland
  Tel.: +49 (0) 71 44 / 301 - 0
  Fax: +49 (0) 71 44 / 301 - 185
  www.briefkasten.de

Gira System 106 integriert in einen RENZ-Briefkasten, Plan S

Querverweis
System 106 Türstationsmodul 556. ..., System 106 Sprachmodul 5563 ..., System 106 Ruftastenmodul 553. ..., System 106 Kameramodul 5561 000, System 106 DIN 18040 Anzeigemodul 5567 000, System 106 Infomodul 5560 ..., System 106 Blindmodul 5568 ... → 311

Gira Türstation 3fach mit Farbkamera integriert in einen RENZ-Briefkasten, Alu eloxiert, EV1

Querverweis
Türstation 3fach UP 1261 .., Farbkamera für Türstation 1265 .. → 319

Spezifikation	Best.-Nr.	VE	PS	EUR/Stk

Gira Einbaulautsprecher integriert in einen RENZ-Briefkasten, Edelstahl

Querverweis
Einbaulautsprecher 1258 00 → 325

Verkaufspakete

System 106 Einfamilienhaus-Paket Wohnungsstation Video AP 7

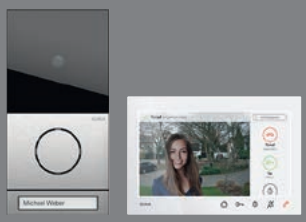

Edelstahl	**2431 920**	1	20	**2525,39**
Verkehrsweiß (lackiert)	**2431 902**	1	20	**2458,48**

Hinweise
- Ausführung in Edelstahlvariante V2A oder Verkehrsweiß (lackiert).

Lieferumfang
- 1 x Steuergerät Video, **1288 00**.
- 1 x System 106 Kameramodul, Glas schwarz, **5561 000**.
- 1 x System 106 Türstationsmodul, **5565 ...**
- 1 x Freischaltcode zur Anforderung einer beschrifteten Ruftaste **5549 ...**
- 1 x System 106 Aufputz-Gehäuse 2fach, **5502 ...**
- 1 x Wohnungsstation Video AP 7, **1209 03**.

System 106 Zweifamilienhaus-Paket Wohnungsstation Video AP 7

Edelstahl	**2432 920**	1	20	**3400,88**
Verkehrsweiß (lackiert)	**2432 902**	1	20	**3267,10**

Hinweise
- Ausführung in Edelstahlvariante V2A oder Verkehrsweiß (lackiert).

Spezifikation	Best.-Nr.	VE	PS	EUR/Stk

Lieferumfang
- 1 x Steuergerät Video, **1288 00**.
- 1 x System 106 Kameramodul, Glas schwarz, **5561 000**.
- 1 x System 106 Sprachmodul **5563** ...
- 1 x System 106 Ruftastenmodul 2fach, **5532** ...
- 1 x Freischaltcode zur Anforderung einer beschrifteten Ruftaste **5549** ...
- 1 x System 106 Aufputz-Gehäuse 3fach, **5503** ...
- 2 x Wohnungsstation Video AP 7, **1209 03**.

System 106 Einfamilienhaus-Paket Audio

Edelstahl	**2406 000**	1	20	**784,18**
Verkehrsweiß (lackiert)	**2406 902**	1	20	**715,34**

Hinweise
- Ausführung in Edelstahlvariante V2A oder Verkehrsweiß (lackiert).

Lieferumfang
- 1 x Steuergerät Audio, **1287 00**.
- 1 x System 106 Türstationsmodul, **5565** ...
- 1 x Freischaltcode zur Anforderung einer beschrifteten Ruftaste **5549** ...
- 1 x System 106 Aufputz-Gehäuse 1fach, **5501** ...
- 1 x Wohnungsstation AP, System 55 Reinweiß glänzend, **1250 03**.
- 1 x Abdeckrahmen 2fach ohne Mittelsteg, System 55, Reinweiß glänzend, **1002 03**.

System 106 Zweifamilienhaus-Paket Audio

Edelstahl	**2407 000**	1	20	**1039,19**
Verkehrsweiß (lackiert)	**2407 902**	1	20	**901,52**

Hinweise
- Ausführung in Edelstahlvariante V2A oder Verkehrsweiß (lackiert).

Lieferumfang
- 1 x Steuergerät Audio, **1287 00**.
- 1 x System 106 Sprachmodul, **5563** ...
- 1 x System 106 Ruftastenmodul 2fach, **5532** ...
- 1 x Freischaltcode zur Anforderung von zwei beschrifteten Ruftasten **5549** ...
- 1 x System 106 Aufputz-Gehäuse 2fach, **5502** ...
- 2 x Wohnungsstation AP, System 55 Reinweiß glänzend, **1250 03**.
- 2 x Abdeckrahmen 2fach ohne Mittelsteg, System 55, Reinweiß glänzend, **1002 03**.

System 106 Einfamilienhaus-Paket Video

Edelstahl	**2416 000**	1	20	**2450,79**
Verkehrsweiß (lackiert)	**2416 902**	1	20	**2381,94**

Hinweise
- Ausführung in Edelstahlvariante V2A oder Verkehrsweiß (lackiert).

Lieferumfang
- 1 x Steuergerät Video, **1288 00**.
- 1 x System 106 Kameramodul, Glas schwarz, **5561 000**.
- 1 x System 106 Türstationsmodul, **5565** ...
- 1 x Freischaltcode zur Anforderung einer beschrifteten Ruftaste **5549** ...
- 1 x System 106 Aufputz-Gehäuse 2fach, **5502** ...
- 1 x Wohnungsstation Video AP Plus, System 55 Reinweiß glänzend, **1239 03**.
- 1 x Abdeckrahmen 2fach ohne Mittelsteg, System 55, Reinweiß glänzend, **1002 03**.

System 106 Zweifamilienhaus-Paket Video

Edelstahl	**2417 000**	1	20	**3204,30**
Verkehrsweiß (lackiert)	**2417 902**	1	20	**3066,55**

Hinweise
- Ausführung in Edelstahlvariante V2A oder Verkehrsweiß (lackiert).

Lieferumfang
- 1 x Steuergerät Video, **1288 00**.
- 1 x System 106 Kameramodul, Glas schwarz, **5561 000**.
- 1 x System 106 Sprachmodul, **5563** ...
- 1 x System 106 Ruftastenmodul 2fach, **5532** ...
- 1 x Freischaltcode zur Anforderung von zwei beschrifteten Ruftasten **5549** ...
- 1 x System 106 Aufputz-Gehäuse 3fach, **5503** ...
- 2 x Wohnungsstation Video AP Plus, System 55 Reinweiß glänzend, **1239 03**.
- 2 x Abdeckrahmen 2fach ohne Mittelsteg, System 55, Reinweiß glänzend, **1002 03**.

Spezifikation	Best.-Nr.	VE	PS	EUR/Stk

Einfamilienhaus-Paket Audio

0495 43	1	18	**571,51**

Lieferumfang
- 1 x Steuergerät Audio, **1287 00**.
- 1 x Türstation AP 1fach Farbe Alu, **1266 65**.
- 1 x Wohnungsstation AP, System 55 Reinweiß glänzend, **1250 03**.
- 1 x Abdeckrahmen 2fach ohne Mittelsteg, System 55, Reinweiß glänzend, **1002 03**.

Zweifamilienhaus-Paket Audio

0495 44	1	18	**661,39**

Lieferumfang
- 1 x Steuergerät Audio, **1287 00**.
- 1 x Türstation AP 3fach Farbe Alu, **1267 65**.
- 1 x Ruftastenabdeckung Farbe Alu, **1255 65**.
- 2 x Wohnungsstation AP, System 55 Reinweiß glänzend, **1250 03**.
- 2 x Abdeckrahmen 2fach ohne Mittelsteg, System 55, Reinweiß glänzend, **1002 03**.

Einfamilienhaus-Paket Video

0495 45	1	10	**1934,14**

Lieferumfang
- 1 x Steuergerät Video, **1288 00**.
- 1 x Türstation Video AP 1fach Farbe Alu, **1269 65**.
- 1 x Wohnungsstation Video AP Plus, System 55 Reinweiß glänzend, **1239 03**.
- 1 x Abdeckrahmen 2fach ohne Mittelsteg, System 55, Reinweiß glänzend, **1002 03**.

Zweifamilienhaus-Paket Video

0495 46	1	10	**2545,60**

Lieferumfang
- 1 x Steuergerät Video, **1288 00**.
- 1 x Türstation Video AP 3fach Farbe Alu, **1270 65**.
- 1 x Ruftastenabdeckung Farbe Alu, **1255 65**.
- 2 x Wohnungsstation Video AP Plus, System 55 Reinweiß glänzend, **1239 03**.
- 2 x Abdeckrahmen 2fach ohne Mittelsteg, System 55, Reinweiß glänzend, **1002 03**.

Zubehör

Montageplatte für Türstation

2fach	**1297 00**	1	18	**84,50**
3fach	**1298 00**	1	18	**92,15**
4fach	**1299 00**	1	18	**107,60**

+ Notwendiges Zubehör
Einen der nachstehenden Artikel:

Türstationen

Türstation 1f UP **1260 ..**	→	320
Türstation 3f UP **1261 ..**	→	320

Erweiterungsmodule

Ruftaster 1f Türstation **1262 00**	→	321
Ruftaster 3f Türstation **1263 00**	→	321
Info-Modul Türstation **1264 00**	→	321
Farbkamera Türstation **1265 ..**	→	322

Merkmale
- Montageplatte zum Abdecken der Installationsöffnungen bauseits vorhandener Türsprechanlagen bei der Nachrüstung des Gira Türkommunikationssystems.
- In der Montageplatte befinden sich Bohrungen zur Wandmontage, sowie Öffnungen zur Aufnahme der Gira Türstation.
- Material: Aluminium eloxiert.

Technische Daten
Abmessungen in mm

- 2fach:	B 130	H 253
- 3fach:	B 130	H 253
- 4fach:	B 130	H 346

Preissystem (PS) ≠ 1, 14: verminderter Rabatt Unverbindliche Preisempfehlung o. MwSt.

Spezifikation	Best.-Nr.	VE	PS	EUR/Stk

Ruftastenabdeckung für Ruftaster 3fach

TX_44

Reinweiß	**1255 66**	5/25	18	**9,37**
Anthrazit	**1255 67**	5/25	18	**12,30**
Farbe Alu	**1255 65**	5/25	18	**12,30**

+ Notwendiges Zubehör

Einen der nachstehenden Artikel:

Türstation 3f UP **1261 ..** → 320
Ruftaster 3f Türstation **1263 00** → 321
Türstation AP 3f **1267 ..** → 323
Türstation AP 6f **1268 ..** → 323
Türstation Video AP 3f **1270 ..** → 324

Merkmale

- Zur Abdeckung nicht benötigter Ruftasten der Türstation 3fach Unterputz, des Ruftasters 3fach für Türstation, sowie der Türstationen Aufputz 3fach und 6fach.

Set Verbindungskabel Audio/Video 50 cm

	1273 00	1/5	18	**17,65**

+ Notwendiges Zubehör

Einen der nachstehenden Artikel:

Farbkamera Türstation **1265 ..** → 322
EB-Lautsprecher **1258 00** → 325
Erweiterungsmodul EB-Lautsprecher **1259 00** → 325

Merkmale

- Set von 6-poligem Verbindungskabel Audio und 2-poligem Verbindungskabel Video für abgesetzten Betrieb der Farbkamera.

Technische Daten

Länge: 50 cm

Hinweise

- Das Kabelset wird benötigt, wenn die Farbkamera von der Türstation oder dem Einbaulautsprecher abgesetzt montiert werden soll, bzw. wenn beim Einbau in die Gira Energiesäule mehrere Leereinheiten zwischen Farbkamera und Türstation (Busankoppler) überbrückt werden müssen.

Gira Wohnungs-stationen Tür-kommunikations-system

333 Wohnungsstation Video AP 7
333 Wohnungsstation Video AP Plus
334 Wohnungsstationen AP
335 Gong AP
336 Gira G1

Gira Akademie &
Die neue Form des Lernens.
Zu diesen Produkten bietet die Gira Akademie Schulungsinhalte an, weitere Informationen auf www.akademie.gira.de

Gira Türkommunikationskonfigurator
www.tkskonfigurator.gira.de



Spezifikation	Best.-Nr.	VE	PS	EUR/Stk

Wohnungsstation Video AP 7

Wohnungsstation Video AP 7

Reinweiß glänzend	**1209 03**	1	10	**767,44**
Schwarz matt	**1209 005**	1	10	**767,44**

+ Notwendiges Zubehör

Steuergerät Video REG **1288 00**	→	341

+ Optionales Zubehör

Spannungsvers. DC 24 V 300 mA REG **1296 00**	→	344
Spannungsvers. DC 24 V 700 mA REG **2570 00**	→	344
TKS-Tasterschnittst. 2f **1210 00**	→	348
Standfuß Wohnungsstation Video AP 7 **1282 ..**	→	333
Montageadapterpl. Wohnungsstation AP **1256 00**	→	349

Merkmale
- Komplett vormontierte Einheit mit einem 17,78 cm (7") großen TFT-Farbdisplay und komfortabler Freisprechfunktion.
- Vollflächige Glasfront mit Touchfunktionalität.
- Direkte Wandmontage oder Wandmontage mit Unterputz-Gerätedose bzw. Hohlwanddose.
- Montage mit Standfuß für Platzierung auf Möbelstücken.

Technische Daten

Spannungsversorgung:	DC 26 V ± 2 V (über 2-Draht-Bus)
Anschlüsse	
- 2-Draht-Bus:	2 x Steckklemme
- Zusatzversorgung:	2 x Steckklemme
- Etagenruftaster:	2 x Steckklemme
Display	
- Diagonale:	17,78 cm (= 7”)
- Farbsystem:	PAL
- Auflösung:	1024 x 600 Bildpunkte
microSD-Karte	
- Typ:	SDHC
- SDHC Speicherkapazität:	32 GB
- Dateisystem:	FAT 32
Umgebungstemperatur:	-5 °C bis +50 °C
Abmessungen in mm	
	B 181 H 123 T 24

Standfuß Wohnungsstation Video AP 7



Reinweiß glänzend	**1282 03**	1	10	**97,54**
Schwarz matt	**1282 005**	1	10	**97,54**

+ Notwendiges Zubehör

Wohnungsstation Video AP 7 **1209 ..**	→	333

Wohnungsstation Video AP Plus

Merkmale
- Bei Verwendung je einer Spannungsversorgung für Türkommunikation können bis zu 28 Wohnungsstationen Video AP parallel genutzt werden.
- Die Wohnungsstation Video AP Plus erkennt automatisch, ob eine Spannungsversorgung für Türkommunikation angeschlossen ist. Eine Brücke zwischen ZV und BUS ist nicht notwendig.
- Farbdisplay mit LED-Hintergrundbeleuchtung.
- OSD-Funktion, d. h. Texteinblendung im Display zur Statusanzeige und Menüführung.
- Kapazitive Bedientasten mit integrierten Leuchtdioden zur Zustandsanzeige: Die Tasten werden durch leichte Berührung bedient.
- Zuschaltbare Türöffnerautomatik: bei eingeschalteter Funktion wird der Türöffner nach Betätigung der Türstationsruftaste automatisch angesteuert.
- Automatische Rufannahme: direktes Hineinsprechen oder -hören in einen Raum nach Internruf.
- Gebührenfreier hausinterner Sprechverkehr mit bis zu zehn weiteren Wohnungsstationen.

Die Bedientasten der Wohnungsstation Video AP Plus steuern die folgenden Funktionen:
- Manuelles Ein- und Ausschalten des TFT-Farbdisplays.
- Kameraumschaltung – gezielte Anwahl der angeschlossenen Farbkameras. Im Display erfolgt die Textanzeige, welche Kamera aktuell angesteuert wird.
- Schalten von Licht und anderen Funktionen in Verbindung mit dem Schaltaktor oder dem Unterputz-Schaltaktor.
- Ansteuerung des Türöffners.
- Rufton ein- und ausschalten.
- Rufannahme.
- Aktivierung der Durchsetzfunktion.
- Einstellung von Rufton- und Sprechlautstärke.

Funktionen im Endkundenmenü
- Internruf, Schalthandlung, Ruftonmelodie, Helligkeit, Farbsättigung, Kontrast, Einschaltzeit des Displays, Sprache (21 Sprachen wählbar), Tastentöne, Türöffnerautomatik (nach Installateurfreigabe), automatische Rufannahme (nach Installateurfreigabe).

Zusätzliche Funktionen im Installateurmenü:
- Einstellung Haupt-/Nebendisplay, Frequenzeinstellung, Terminierung der Leitung, Versionsanzeige, Werkseinstellung, Display ein- bzw. ausschalten, LED-Beleuchtung ein- bzw. ausschalten, Ruftastenzuordnung, Internruf zuordnen, Freigaben für Türöffnerautomatik und automatische Rufannahme.

Technische Daten

Spannungsversorgung:	DC 26 V ± 2 V (über 2-Draht-Bus)		
Anschlüsse			
- 2-Draht-Bus:	2 x Schraubklemme		
- Etagenruftaster:	2 x Schraubklemme		
- Zusatzversorgung:	2 x Schraubklemme		
Displaygröße:	5,59 cm (2,2")		
Abmessungen in mm			
- System 55:	B 55	H 127	T 20
- Flächenschalter:	B 70	H 142	T 20

Spezifikation	Best.-Nr.	VE	PS	EUR/Stk

Wohnungsstation Video AP Plus

System 55

Cremeweiß glänzend	**1239 01**	1	10	**595,59**
Reinweiß glänzend	**1239 03**	1	10	**595,59**
Reinweiß seidenmatt	**1239 27**	1	10	**595,59**
Anthrazit	**1239 28**	1	10	**599,35**
Farbe Alu	**1239 26**	1	10	**604,06**
Schwarz matt	**1239 005**	1	10	**604,06**
Grau matt	**1239 015**	1	10	**604,06**
Edelstahl (lackiert)	**1239 600**	1	10	**621,02**

Flächenschalter

Reinweiß glänzend	**1239 112**	1	10	**600,30**

+ Notwendiges Zubehör

Steuergerät Video REG **1288 00**	→	341

+ Optionales Zubehör

Spannungsvers. DC 24 V 300 mA REG **1296 00**	→	344
TKS-Tasterschnittst. 2f **1210 00**	→	348
Montageadapterpl. Wohnungsstation AP **1256 00**	→	349
Abdeckrahmen 2f o.M. **1002 ..**		
- Standard 55	→	86
- E1	→	94
- E3	→	110
- Event	→	114
- Esprit	→	122
- Studio	→	128

Merkmale
- Kartenslot für SD-Speicherkarte.
- SD-Speicherkarte.

Neue zusätzliche Funktionen im Endkundenmenü:
- Interner Bildspeicher (nach Installateurfreigabe) für bis zu 48 Bilder. Manueller Übertrag interner zu externner Bildspeicher (SD-Speicherkarte). Bildspeicher manuell löschen. Manuellen Schnappschuss auslösen. Schalthandlungen und Internrufe umbenennen. Datum/Uhrzeit ändern.

Neue zusätzliche Funktionen im Installateurmenü:
- Freigabe des internen Bildspeichers. Einstellen des Bildintervals und der Aufnahmegeschwindigkeit. Datum/Uhrzeit einstellen.

Eigenschaften der SD-Speicherkarte:
- Verzeichnis für zehn Klingeltöne, davon fünf frei konfigurierbar im WAVE-Format. Ordner für externen Bildspeicher (max. 200 Bilder).

Technische Daten

SD-Speicherkarte

- Format:	FAT32
- Bildspeicher:	max. 200 Bilder
- Ruftonmelodien:	10, davon 5 frei wählbar (WAVE-Format)

Hinweise
- Montage ohne Abdeckrahmen oder mit Abdeckrahmen 2fach ohne Mittelsteg aus den Schalterprogrammen System 55 und Flächenschalter.

Lieferumfang
- Die SD-Speicherkarte ist im Lieferumfang enthalten.

Spezifikation	Best.-Nr.	VE	PS	EUR/Stk

Wohnungsstationen AP

Merkmale
- Komplett vormontierte Wohnungsstation AP. Dadurch schnelle und saubere Montage möglich.
- Designvielfalt durch Integration in das Schalterprogramm, dadurch einheitliches Erscheinungsbild von Türkommunikation und Elektroinstallation.
- Montage sowohl mit als auch ohne Abdeckrahmen.
- Einfache Montage durch steckbare Schraubklemmen auf der Montageplatte. Die Kontaktierung zur Wohnungsstation erfolgt beim Aufstecken der Wohnungsstation auf die Montageplatte.
- Einfache Demontage der Wohnungsstation bei Renovierungsarbeiten.
- Befestigungslöcher für die Montage.
- Signalübertragung und Versorgung der Wohnungsstation über verpolungssicheren und kurzschlussfesten 2-Draht-Bus.
- Parallelschaltung von bis zu drei Wohnungsstationen möglich (bei Spannungsversorgung über 2-Draht-Bus).
- Einmann-Inbetriebnahme durch einfache Inbetriebnahme-Prozedur.
- Ruftonunterscheidung zwischen Türruf, Internruf und Etagenruf.
- Auswahl von fünf verschiedenen Ruftonmelodien, die einzelnen Ruftasten individuell zugeordnet werden können.
- Freisprechfunktion (sprachgesteuertes Gegensprechen mit Echo- und Hintergrund-Geräuschunterdrückung).
- Durchsetzfunktion bei lauten Hintergrundgeräuschen während der Sprechverbindung.
- Mithörsperre.

Technische Daten

Spannungsversorgung:	DC 26 V ± 2 V (über 2-Draht-Bus)
Umgebungstemperatur:	0 °C bis +50 °C

Hinweise
- Montage ohne Abdeckrahmen möglich.
- Bei Montage in Verbindung mit System 55 oder dem Schalterprogramm Flächenschalter ist ein Abdeckrahmen 2fach ohne Mittelsteg erforderlich.
- Bei der Montage auf eine Gerätedose ist ein Abdeckrahmen erforderlich

Spezifikation	Best.-Nr.	VE	PS	EUR/Stk

Wohnungsstation AP

System 55

Cremeweiß glänzend	**1250 01**	1	18	**92,13**
Reinweiß glänzend	**1250 03**	1	18	**92,13**
Reinweiß seidenmatt	**1250 27**	1	18	**92,13**
Anthrazit	**1250 28**	1	18	**97,88**
Farbe Alu	**1250 26**	1	18	**104,16**
Schwarz matt	**1250 005**	1	18	**104,16**
Edelstahl	**1250 600**	1	18	**124,56**
Grau matt	**1250 015**	1	18	**104,16**

Flächenschalter

Reinweiß glänzend	**1250 112**	1	18	**100,17**

+ Notwendiges Zubehör

Steuergerät Audio REG **1287 00** → 341

+ Optionales Zubehör

TKS-Tasterschnittst. 2f **1210 00** → 348
Montageadapterpl. Wohnungsstation AP **1256 00** → 349
Abdeckrahmen 2f o.M. **1002 ..**
- Standard 55 → 86
- E1 → 94
- E3 → 110
- Event → 114
- Esprit → 122
- Studio → 128

Merkmale
- Bedientasten mit integrierten Leuchtdioden zur Zustandsanzeige.

Die Bedientasten der Wohnungsstation AP steuern die folgenden Funktionen in Verbindung mit dem Schaltaktor oder dem Unterputz-Schaltaktor:
- Schalten von Licht und anderen Funktionen.
- Ansteuerung des Türöffners.
- Einstellen der Ruftonmelodie.
- Rufton ein- und ausschalten.
- Rufannahme.
- Aktivierung der Durchsetzfunktion.
- Einstellung von Rufton- und Sprechlautstärke.

Technische Daten

Anschlüsse			
- 2-Draht-Bus:	2 x Schraubklemme		
- Etagenruftaster:	2 x Schraubklemme		
Abmessungen in mm			
- System 55:	B 55	H 127	T 20
- Flächenschalter:	B 70	H 142	T 20

Hinweise
- Mit dieser Komponente ist der Aufbau von Türkommunikationsanlagen mit bis zu 70 Teilnehmern möglich (z. B. 1 x Einbaulautsprecher, 5 x Erweiterungsmodul für Einbaulautsprecher, 68 x Wohnungsstation AP).

Spezifikation	Best.-Nr.	VE	PS	EUR/Stk

Gong AP

Gong AP

System 55

Reinweiß glänzend	**1200 03**	1	18	**80,32**

+ Notwendiges Zubehör

Einen der nachstehenden Artikel:
Steuergerät Audio REG **1287 00** → 341
Steuergerät Video REG **1288 00** → 341

+ Optionales Zubehör

Abdeckrahmen 2f o.M. **1002 ..**
- Standard 55 → 86
- E1 → 94
- E3 → 110
- Event → 114
- Esprit → 122
- Studio → 128

Merkmale
- Der Gong AP dient im Gira Türkommunikationssystem zur zusätzlichen Signalisierung.
- Komplett vormontierter Gong AP. Dadurch schnelle und saubere Montage möglich.
- Designvielfalt durch Integration, dadurch einheitliches Erscheinungsbild von Türkommunikation und Elektroinstallation.
- Montage sowohl mit als auch ohne Abdeckrahmen möglich.
- Einfache Montage durch abziehbare Schraubklemmen.
- Einfache Demontage des Geräts bei Renovierungsarbeiten.
- Befestigungslöcher für die Montage.
- Signalübertragung und Versorgung des Gong AP über verpolungssicheren und kurzschlussfesten 2-Draht-Bus.
- Parallelschaltung von bis zu drei Gongs bzw. Wohnungsstationen möglich.
- Einmann-Inbetriebnahme durch einfache Inbetriebnahme-Prozedur.
- Bedientasten mit integrierten Leuchtdioden zur Zustandsanzeige.
- LED-Anzeige bei einem eingehenden Ruf.
- Möglichkeit der Ruftonabschaltung.
- Ruftonunterscheidung zwischen Türruf, Internruf und Etagenruf.
- Ruftonmelodieauswahl – bis zu fünf verschiedene Ruftonmelodien lassen sich auswählen.

Die Bedientasten des Gongs steuern die folgenden Funktionen
- Einstellen der Ruftonmelodie.
- Rufton ein- und ausschalten.
- Einstellung der Ruftonlautstärke.

Technische Daten

Spannungsversorgung:	DC 26 V ± 2 V (über 2-Draht-Bus)		
Anschlüsse			
- 2-Draht-Bus:	2 x Schraubklemme		
- Etagenruftaster:	2 x Schraubklemme		
Umgebungstemperatur:	-5 °C bis +50 °C		
Abmessungen in mm			
- Gerät:	B 55	H 127	T 20

Hinweise
- Bei der Montage auf eine Gerätedose ist ein Abdeckrahmen erforderlich.
- Bei Montage mit Abdeckrahmen ist ein Abdeckrahmen 2fach ohne Mittelsteg erforderlich.

Spezifikation	Best.-Nr.	VE	PS	EUR/Stk

Gira G1

Der Gira G1 ist ein multifunktionales Raumbediengerät zur Visualisierung und Bedienung vielfältiger Gebäudefunktionen. Zum Einsatz im KNX System und im Gira Türkommunikationssystem oder als Client. Der jeweilige Funktionsumfang hängt von der verwendeten Firmware ab.
Den genauen Funktionsumfang entnehmen Sie bitte dem Gira Onlinekatalog sowie der technischen Gerätedokumentation.

Merkmale
- Die Bedienung erfolgt über ein gestenfähiges Multitouchdisplay.
- Anbindung und Kommunikation ist variantenabhängig über LAN oder WLAN.
- Integrierter Lautsprecher.
- Integriertes Mikrofon mit Echokompensation.

Einsatzmöglichkeiten und Kombinationen
- Der Gira G1 als multifunktionales Raumbediengerät stellt folgende Funktionen bzw. Kombinationen von Funktionen zur Verfügung:
- KNX Raumbediengerät
- Wohnungsstation Video
- Client für folgende Systeme / Server - HomeServer – eNet – X1-Gira One
- Einbindung von Internetdiensten

Eigenschaften als KNX Raumbediengerät
- Intuitiv bedienbare und durch Endbenutzende anpassbare Benutzeroberfläche.
- Schalten, Tasten, Dimmen (relativ u. absolut), Dimmen (inkl. Dimmen RGB, RGBW u. Tunable White) Jalousie- und Rollladensteuerung, Wertgeber, Szenennebenstelle.
- Statusanzeige, Anzeige von Datum und Uhrzeit, Anzeige von Innen- und Außentemperatur.
- Bis zu 150 Funktionen (sechs Funktionsordner bzw. Räume mit jeweils bis zu 25 Funktionen).
- Bis zu 125 Wochenzeitschaltuhren mit jeweils 10 Schaltzeiten.
- Raumtemperaturregler in Kombination mit dem optional erhältlicher Temperaturfühlermodul oder KNX Geräten zur Raumtemperaturmessung, z. B. Tastsensor 3 Komfort.
- Betriebsmodi: Komfort, Stand-by, Nacht und Frost- bzw. Hitzeschutz mit jeweils eigenen Temperatursollwerten (für Heizen und bzw. oder Kühlen).
- Betriebsmodi individuell anpassbar.
- Eine Heizungsuhr als Wochenzeitschaltuhr mit 28 Schaltzeiten.
- Raumtemperaturregler-Nebenstelle zur Ansteuerung von Klimaanlagen (Fancoil) in Verbindung mit einem KNX Gateway für Klimaanlagen.
- KNX IP Secure zur sicheren und manipulationsgeschützten Kommunikation im KNX.

Eigenschaften als Wohnungsstation Video
- Kameraumschaltung: gezielte Anwahl der angeschlossenen Farbkameras.
- Ansteuerung des Türöffners.
- Rufton ein- und ausschalten.
- Rufton wählbar aus 10 Melodien.

Eigenschaften als Wohnungsstation mit SIP-Client
- Client-Funktion für SIP-Fremdsysteme von z. B. Comelit, TCS, SCHÜCO DCS Touch, 2N.
- SIP Direct calls oder über Registrar möglich
- 64 Internrufe möglich z. B. zum Concierge
- Early Media Unterstützung für Videobild

Einbindung von Internetdiensten
- Gira Wetterportal: Anzeige der Wetterprognose für bis zu fünf Orte (Internetverbindung erforderlich).

Der Gira G1 kann auch als Client für folgende Systeme / Server eingesetzt werden:
- HomeServer-Client
- eNet Client
- X1-Client
- Gira One
- In der Funktion als Client stehen die Funktionen des KNX Raumbediengeräts nicht zur Verfügung. Den genauen Funktionsumfang entnehmen Sie bitte dem Gira Onlinekatalog sowie der technischen Gerätedokumentation.

Spezifikation	Best.-Nr.	VE	PS	EUR/Stk

Technische Daten

Leistungsaufnahme			
- Maximal:	7 W		
- Typisch:	4 W		
- Minimum:	2 W		
Spannungsversorgung			
- PoE-Leistungsklasse 0:	DC 48 V PoE		
LAN-Standard:	IEEE 802.3af		
Anschlussleitung			
- Ethernet-Spezifikation:	Cat.5_e, Cat.6, Cat.6_a, Cat.7		
Display			
- Typ:	TFT		
- Größe:	15,3 cm (6”)		
- Anzahl Farben:	16,7 M		
- Auflösung:	480 x 800 px (WVGA), 155 ppi		
- Helligkeit:	350 cd/m^2		
- Kontrastverhältnis:	1:500		
- Betrachtungswinkel:	> 80° rundum		
Näherungssensor			
- Reichweite:	max. 50 cm		
- Erfassungsbereich:	30° horizontal, 30° vertikal		
KNX Medium:	KNXnet/IP		
KNX Standards			
- DPTs Wertgeber:	5.010, 6.010, 5.001, 5.004, 7.001, 8.001, 9.xxx, 12.001, 13.001, 14.xxx		
Schutzart:	IP21		
Einbautiefe:	32 mm		
Umgebungstemperatur:	0 °C bis +45 °C		
Abmessungen in mm			
- Gira G1 (inkl. UP-Netzteil):	B 97	H 168	T 47
- Gira G1 (ohne UP-Netzteil):	B 97	H 168	T 15
- Montagehöhe:	B -	H 1500	T -

Hinweise
- Nur zur Verwendung im Innenbereich geeignet.
- Empfohlene Montagehöhe: 150 cm ab Fußboden.
- Die Montage erfolgt auf eine tiefe Gerätedose (Empfehlung Elektronikdose bei LAN-Anschluss).
- Die Kommunikation zur KNX Installation erfolgt ausschließlich über den KNXnet/IP Standard.
- Zur Anbindung des Gira G1 PoE an die KNX Installation muss ein IP-Router für KNX verwendet werden. Es können mehrere Gira G1 an einem IP-Router für KNX betrieben werden.
- Zur Anbindung des Gira G1 230 V oder G1 24 V an die KNX Installation ist ein Gira IP-Router für KNX (ab Firmwareversion 3) erforderlich um eine zuverlässige Kommunikation im WLAN sicherzustellen. Hierzu ist der Gira IP-Router für KNX (ab Firmwareversion 3) speziell mit der Zusatzfunktion "Zuverlässige Datenkommunikation" ausgestattet. Es können mehrere Gira G1 an einem Gira IP-Router für KNX (ab Firmwareversion 3) betrieben werden.
- Geräte ab Indexstand I08 für KNX Secure vorbereitet (zusätzliches Firmeware-Update erforderlich).
- Inbetriebnahme im KNX System ab ETS 5.5 oder höher.
- Als Wohnungsstation nutzbar in Verbindung mit TKS-IP-Gateway.
- Bitte beachten Sie bei der Planung der Anlage die technischen Informationen zur Netzwerkplanung in der Gerätedokumentation.
- Updatefähigkeit über den Gira Projekt Assistenten (GPA).
- Zur Nutzung der Zeitschaltuhren ist entweder eine Internetverbindung zu einem NTP-Zeitserver oder ein entsprechender KNX Zeitgeber (z. B. Gira Wetterstation Plus **2074 00**) erforderlich.
- Für die Montage des Unterputz-Anschlussmoduls PoE wird die Verwendung einer Elektronikdose empfohlen.
- Es wird ein handelsüblicher PoE-fähiger Switch bzw. Router oder ein PoE-Injector benötigt.

Spezifikation	Best.-Nr.	VE	PS	EUR/Stk

Gira G1 PoE

Glas Schwarz	**2069 05**	1	36	**1233,34**
Glas Weiß	**2069 12**	1	36	**1233,34**

+ Notwendiges Zubehör

Zur Integration in ein Gira Türkommunikationssystem
TKS-IP-Gateway (2.Generation) 5 Liz. **2621 97** → 340
Zur Integration als KNX Raumbediengerät
IP-Router KNX **2167 00** → 449

+ Optionales Zubehör

Temperaturfühlermodul für Gira G1
Temp.fühlermodul Gira G1 **2091 00** → 417

Merkmale
- Gira G1 mit Unterputz-Anschlussmodul PoE LAN. Die Spannungsversorgung erfolgt über die Netzwerkleitung (Power-over-Ethernet).
- Datenkommunikation über LAN.

Technische Daten

Spannungsversorgung	
- PoE-Leistungsklasse 0:	DC 48 V PoE
LAN-Standard:	IEEE 802.3af
Anschlussleitung	
- Ethernet-Spezifikation:	Cat.5$_e$, Cat.6, Cat.6$_a$, Cat.7
Einbautiefe:	32 mm

Hinweise
- Für die Montage des Unterputz-Anschlussmoduls PoE empfehlen wir die Verwendung einer Elektronikdose.
- Es wird ein PoE-fähiger Switch benötigt.

Lieferumfang
- Displaymodul, Aufnahmerahmen, Unterputz-Anschlussmodul PoE LAN

Gira G1 230 V

Glas Schwarz	**2067 05**	1	36	**1233,34**
Glas Weiß	**2067 12**	1	36	**1233,34**

+ Notwendiges Zubehör

Zur Integration in ein Gira Türkommunikationssystem
TKS-IP-Gateway (2.Generation) 5 Liz. **2621 97** → 340
Zur Integration als KNX Raumbediengerät
IP-Router KNX **2167 00** → 449

+ Optionales Zubehör

Temperaturfühlermodul für Gira G1
Temp.fühlermodul Gira G1 **2091 00** → 417

Merkmale
- Gira G1 mit Unterputz-Anschlussmodul 230 V WLAN.
- Datenkommunikation über WLAN.

Technische Daten

Spannungsversorgung:	AC 230 V, 50/60 Hz
WLAN-Standard:	IEEE 802.11b/g/n - 2,4 GHz
Einbautiefe:	32 mm

Lieferumfang
- Displaymodul, Aufnahmerahmen, Unterputz-Anschlussmodul 230 V WLAN

Gira G1 24 V

Glas Schwarz	**2077 05**	1	36	**1233,34**
Glas Weiß	**2077 12**	1	36	**1233,34**

+ Notwendiges Zubehör

Zur Integration in ein Gira Türkommunikationssystem
TKS-IP-Gateway (2.Generation) 5 Liz. **2621 97** → 340
Zur Integration als KNX Raumbediengerät
IP-Router KNX **2167 00** → 449

+ Optionales Zubehör

Temperaturfühlermodul für Gira G1
Temp.fühlermodul Gira G1 **2091 00** → 417
24-V-Spannungsversorgungen
Spannungsvers. DC 24 V 300 mA REG **1296 00** → 344
Spannungsvers. DC 24 V 700 mA REG **2570 00** → 344
Spannungsvers. AC 24 V 1 A REG **1024 00** → 477

Merkmale
- Gira G1 mit Unterputz-Anschlussmodul 24 V WLAN zum Anschluss an eine geeignete Leitung (z. B. an das zweite Adernpaar der KNX Busleitung).
- Datenkommunikation über WLAN.

Technische Daten

Spannungsversorgung:	AC/DC 10 bis 31 V
WLAN-Standard:	IEEE 802.11b/g/n - 2,4 GHz
Anschlussleitung	
- Aderdurchmesser:	0,6 - 0,8 mm
Einbautiefe:	32 mm

Hinweise
- Bei der Dimensionierung der Spannungsversorgung ist unbedingt die gesamte Leistungsaufnahme aller angeschlossenen Verbraucher sowie der Spannungsfall über das Leitungsnetz zu berücksichtigen.

Lieferumfang
- Displaymodul, Aufnahmerahmen, Unterputz-Anschlussmodul 24 V WLAN

Gira Systemgeräte Tür-kommunikations-system

340 TKS-IP-Gateway 2. Generation
341 Steuergeräte
345 Schaltaktoren
346 Zubehör Video
348 Zubehör

Gira Akademie &
Die neue Form des Lernens.
Zu diesen Produkten bietet die Gira Akademie Schulungsinhalte an, weitere Informationen auf www.akademie.gira.de

Gira Türkommunikationskonfigurator
www.tkskonfigurator.gira.de

Funktionsschema TKS-IP-Gateway/TKS-IP-Datenschnittstelle

TKS-IP-Gateway

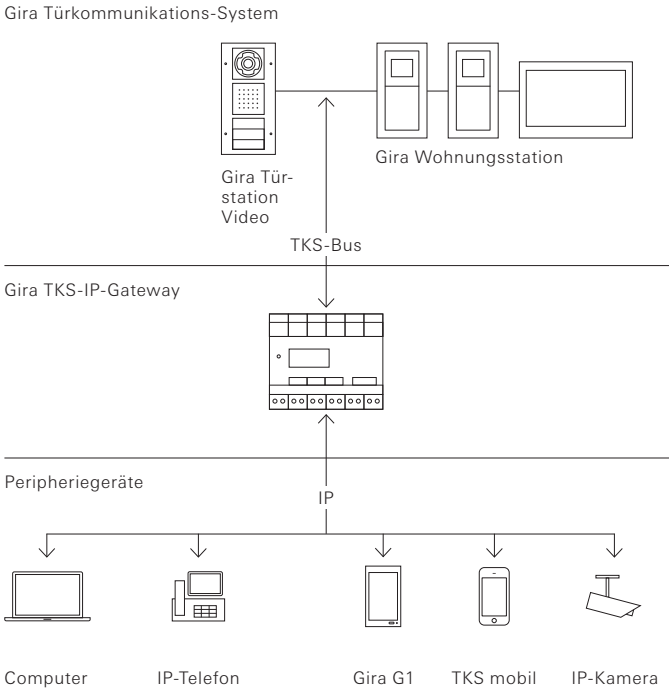

TKS-IP-Gateway mit Gira HomeServer/Gira FacilityServer

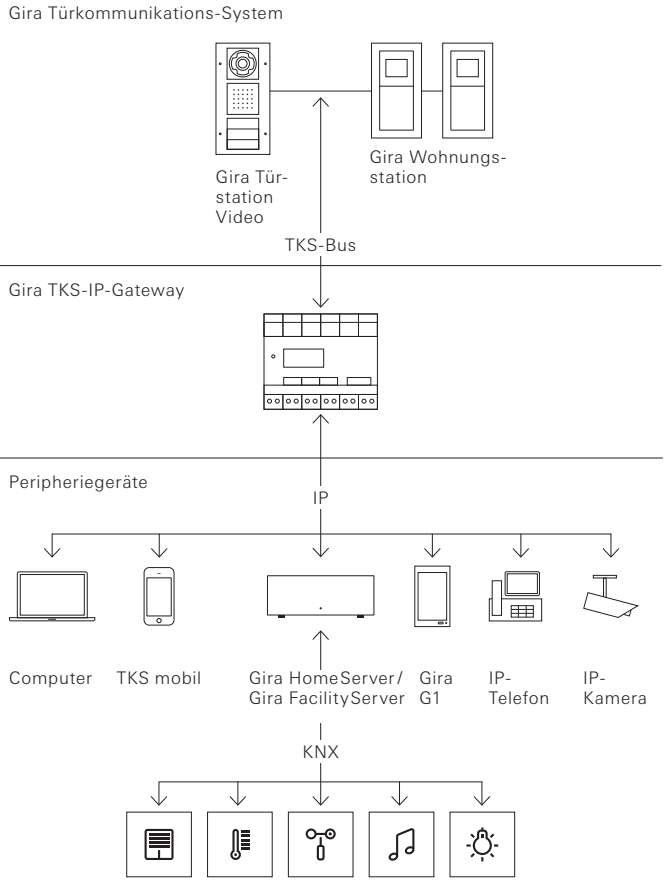

TKS-IP-Datenschnittstelle mit Gira X1

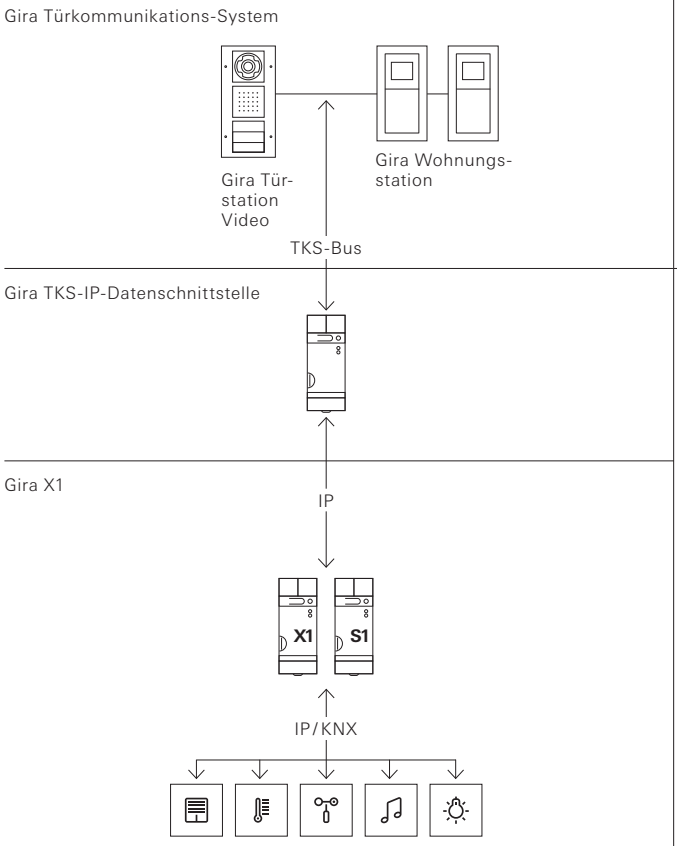

Netzwerkbasierte SIP-Türkommunikationsanlage mit Gira G1

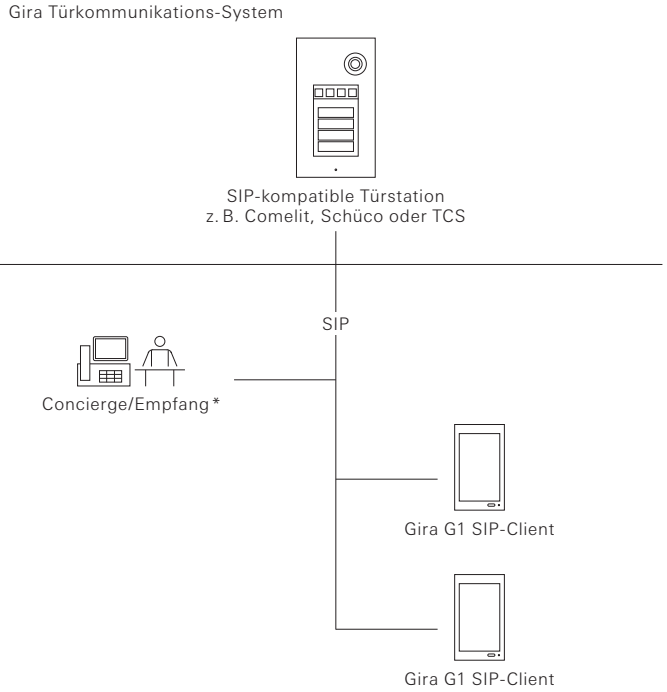

*Conciergefunktion nicht in allen Systemen vorhanden

Spezifikation	Best.-Nr.	VE	PS	EUR/Stk

TKS-IP-Gateway 2. Generation

N Neuheit.
TKS-IP-Gateway

5 Lizenzen	**2621 97**	1	10	**718,12**
10 Lizenzen	**2621 98**	1	10	**759,90**
20 Lizenzen	**2621 99**	1	10	**844,51**

+ Notwendiges Zubehör

Steuergerät Video REG **1288 00**	→	341
Spannungsvers. DC 24 V 300 mA REG **1296 00**	→	344

+ Optionales Zubehör

Bediengeräte als Wohnungsstation

Gira G1 PoE **2069 ..**	→	337
Gira G1 230 V **2067 ..**	→	337
Gira G1 24 V **2077 ..**	→	337

Merkmale

TKS mobil
- Einbindung mobiler Endgeräte mit Android- oder iOs-Betriebssystem ins Gira Türkommunikationssystem.
- "Gira TKS mobil" App zu finden im App Store für iOS und Android.
- Beim Zugriff von unterwegs wird die Kommunikation über das integrierte Secure-Data-Access-Protokoll verschlüsselt, welches auch beim Gira S1 zum Einsatz kommt.

TKS-Communicator
- Mit der Software "TKS-Communicator" können handelsübliche Computer sowie PC-basierte Bediengeräte über die Netzwerkanbindung als Wohnungsstation genutzt werden.
- Der TKS-Communicator bietet alle Funktionen einer Wohnungsstation Video, wie z. B. Gespräche annehmen, Licht schalten (in Verbindung mit einem Schaltaktor) oder Tür öffnen.
- Die Verbindung zum Gira HomeServer bzw. Gira FacilityServer über ein Plug-in ermöglicht die Darstellung im Gira Interface.
- Über Logikbausteine ist die Realisierung neuer Anwendungsmöglichkeiten, wie z. B. Zutrittskontrolle über die Gira Keyless In Produkte möglich.

Inbetriebnahme
- Der Inbetriebnahme-Computer muss über einen aktuellen Browser (z. B. Mozilla Firefox, Microsoft Edge, Opera, Safari, Chrome) verfügen.

Technische Daten

Spannungsversorgung:	DC 24 V ± 5 % (über Zusatzversorgung)
Leistungsaufnahme	
- Gesprächsbetrieb:	5,0 W
- Stand-by:	1,6 W
Anschlüsse	
- Spannungsversorgung:	2 x Schraubklemme
- 2-Draht-Bus OUT:	2 x Schraubklemme
- 2-Draht-Bus IN:	2 x Schraubklemme
- Netzwerk-Anschluss:	1 x RJ45, 10/100 Mbit
Unterstützte Auflösung:	CIF mit Standard-Bildauflösung
Umgebungstemperatur:	-5 °C bis +50 °C
Abmessungen	
- Teilungseinheiten (TE):	6

Spezifikation	Best.-Nr.	VE	PS	EUR/Stk

Hinweise
- Folgende Lizenzmodelle stehen zur Verfügung:
  - 2621 97: 5 gleichzeitig aktive TKS-Communicator
  - 2621 98: 10 gleichzeitig aktive TKS-Communicator
  - 2621 99: 20 gleichzeitig aktive TKS-Communicator
- Bei den Lizenzmodellen ist zu beachten, dass der TKS-Communicator auf beliebig vielen Endgeräten installiert werden darf. Die im Lizenzmodell angegebene Zahl gibt lediglich die Anzahl der gleichzeitig angemeldeten TKS-Communicatoren an.
- Zur Spannungsversorgung des TKS-IP-Gateways wird zusätzlich die Spannungsversorgung für Türkommunikation benötigt.
- Die Inbetriebnahme des TKS-IP-Gateways erfolgt per Web-Interface. Für die Inbetriebnahme über das Web-Interface muss der Inbetriebnahme-Computer über einen aktuellen Browser (z. B. Mozilla Firefox, Microsoft Internet Explorer, Opera, Safari, Chrome) verfügen.
- Einbindung handelsüblicher externer IP-Kameras im H.264 Standard (alle Profile).

Link zur Gira TKS mobil App

Querverweis

https://www.gira.de/produkte/tuersprechanlagen/tuersprechanlage-per-app-steuern → 000

Spezifikation	Best.-Nr.	VE	PS	EUR/Stk

Steuergeräte

Steuergerät Audio

REG	**1287 00**	1	18	**222,50**

+ Optionales Zubehör

Gira Türstationen	→	310
Gira Wohnungsstationen	→	332
Gira Keyless In	→	352

Merkmale
- Steuergerät zur Versorgung der Audiokomponenten des Gira Türkommunikationsbusses.
- Versorgung des verpolungssicheren und kurzschlussfesten 2-Draht-Busses.
- Selbstrückstellende elektronische Kurzschluss- und Überlasterkennung der Betriebsspannungen und des Busanschlusses.
- Tasten für System- und Türöffnerprogrammierung.
- LED-Statusanzeigen für Betrieb, Überlast, Systemprogrammierung und Türöffnerprogrammierung.
- Ausgang AC 12 V zur Spannungsversorgung eines handelsüblichen Türöffners.
- Relaisausgang zum Schalten eines Türöffners mit eigener Spannungsversorgung.
- Türöffnerschaltzeit stufenlos von 1 bis 10 s einstellbar.

Technische Daten

Nennspannung	
- primär:	AC 230 V, 50 Hz
- sekundär:	SELV 26 DC V ± 2 V
Nennstrom sekundär	
- Dauerlast:	160 mA
- Spitzenlast:	550 mA (max. 5 s)
- Überlastabschaltung:	ab 350 mA
Anschlussquerschnitt:	0,6 mm bis 2,5 mm²
Ausgang Türöffner:	AC 12 V, max. 1,6 A / ED 25 %
Relaisausgang:	AC/DC 30 V, 2 A
Gesamtleitungslänge:	max. 700 m
Leitungslänge vom Steuergerät bis zum entferntesten Teilnehmer	
- bei Kabel-Ø 0,8 mm:	max. 300 m
- bei Kabel-Ø 0,6 mm:	max. 170 m
Umgebungstemperatur:	-5 °C bis +45 °C
Abmessungen	
- Teilungseinheiten (TE):	6

Hinweise
- Das Steuergerät Audio ist für den Einbau in die Unterverteilung vorgesehen. Ist dies nicht möglich, handelsüblichen Aufputz-Verteiler verwenden.
- Mit dieser Komponente ist der Aufbau von Türkommunikationsanlagen mit bis zu 70 Teilnehmern möglich (z. B. 1 x Einbaulautsprecher, 5 x Erweiterungsmodul für Einbaulautsprecher, 68 x Wohnungsstation AP).

Steuergerät Video

REG	**1288 00**	1	10	**362,14**

+ Optionales Zubehör

Gira Türstationen	→	310
Gira Wohnungsstationen	→	332
Gira Keyless In	→	352
Spannungsvers. DC 24 V 300 mA REG **1296 00**	→	344
Videoverstärker **1222 00**	→	347
Videoverteiler **1226 00**	→	347
Videomultiplexer **1224 00**	→	348

Merkmale
- Steuergerät zur Versorgung der Audio- und Videokomponenten des Gira Türkommunikationsbusses.
- Versorgung des verpolungssicheren und kurzschlussfesten 2-Draht-Busses bei Verwendung von Videokomponenten wie Farbkamera, TFT-Farbdisplay.
- Bis zu 2 Türstationen mit Farbkamera und 28 Wohnungsstationen mit TFT-Farbdisplay via Steuergerät Video versorgbar.
- Insgesamt können bis zu 15 Farbkameras vom Steuergerät Video angesteuert werden (5 Türstationen Video und 10 TKS-Kamera-Gateways), von denen zwei Türstationen mit Farbkamera vom Steuergerät Video mit Spannung versorgt werden können. Die weiteren Farbkameras müssen mit jeweils einer eigenen Spannungsversorgung für Türkommunikation betrieben werden.
- Selbstrückstellende elektronische Kurzschluss- und Überlasterkennung der Betriebsspannungen und des Busanschlusses.
- Tasten für System- und Türöffnerprogrammierung.
- LED-Statusanzeigen für Betrieb, Überlast, Systemprogrammierung und Türöffnerprogrammierung.
- Ausgang AC 12 V zur Spannungsversorgung eines handelsüblichen Türöffners.
- Relaisausgang zum Schalten eines Türöffners mit eigener Spannungsversorgung.
- Türöffnerschaltzeit stufenlos von 1 bis 10 s einstellbar.

Technische Daten

Nennspannung	
- primär:	AC 230 V, 50 Hz
- sekundär:	SELV 26 DC V ± 2 V
Nennstrom sekundär	
- Dauerlast:	700 mA Dauerlast
- Spitzenlast:	1,15 A Spitzenlast (max. 5 s)
- Überlastabschaltung:	Überlastabschaltung ab 900 mA
Anschlussquerschnitt:	0,6 mm bis 2,5 mm²
Ausgang Türöffner:	AC 12 V, max. 1,1 A / ED 25 %
Relaisausgang:	AC 250 V, 2 A
Leitungslänge von Kamera bis zum entferntesten TFT-Display	
- ohne Videoverstärker:	max. 150 m
- mit Videoverstärker:	max. 300 m
Gesamtleitungslänge im reinen Audiobetrieb:	max. 700 m
Umgebungstemperatur:	-5 °C bis +45 °C
Abmessungen	
- Teilungseinheiten (TE):	8

Hinweise
- Das Steuergerät Video ist für den Einbau in die Unterverteilung vorgesehen, nicht für handelsübliche Aufputz-Verteiler.
- Wird die Topologie der Videoverkabelung als Stichleitung ausgeführt, wird zusätzlich der Videoverteiler benötigt.
- Mit dem Steuergerät Video ist der Aufbau von Türkommunikationsanlagen mit bis zu 70 Audioteilnehmern möglich (z. B. 1 x Einbaulautsprecher, 5 x Erweiterungsmodul für Einbaulautsprecher, 68 x Wohnungsstation AP).

Spezifikation	Best.-Nr.	VE	PS	EUR/Stk
TKS-IP-Datenschnittstelle	**5500 000**	1	10	**323,36**

+Optionales Zubehör

Spannungsvers. DC 24 V 300 mA REG **1296 00**	→	344
Spannungsvers. DC 24 V 700 mA REG **2570 00**	→	344
Gira S1 **2089 00**	→	425

Merkmale

- Die Datenschnittstelle dient dazu, die derzeitige Pushbutton-Inbetriebnahme um eine komfortable Inbetriebnahme mittels PC/Laptop zu erweitern und den 2-Draht-Bus an IP anzubinden.
- Projektierung über Gira Projekt Assistent (GPA).
- Inbetriebnahme großer Projekte.
- Auslesen der Projektierungsdaten von Bestandsanlagen.
- Anbindung Gira 2-Draht-Bus an IP.
- Nur für den Gebrauch im Innenbereich geeignet.

Technische Daten

Spannungsversorgung	
- 2-Draht-Bus:	DC 24 V ±2 V
- Zusatzversorgung:	DC 12 V bis 26 V
- Stromaufnahme:	max. 5 mA
Anschlüsse	
- 2-Draht-Bus:	2 x Steckklemme
- Zusatzversorgung:	2 x Steckklemme
Optische Anzeige	
- Modus:	orange
- Fkt./Prog.:	grün
IP-Kommunikation:	Ethernet 10/100 BaseT (10/100 Mbit/s)
Umgebungstemperatur:	-5 °C bis +45 °C
Luftfeuchtigkeit:	93 % rel. Luftfeuchtigkeit
Schutzklasse:	III (nach IEC 61140)
Abmessungen	
- Teilungseinheiten (TE):	2

Funktionsschema TKS-Repeater

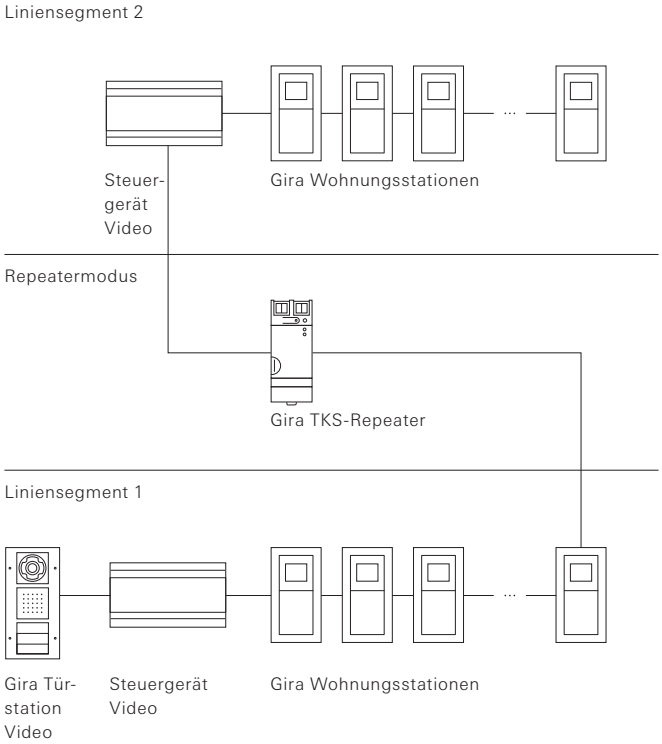

Im Repeatermodus werden zwei Liniensegmente miteinander verbunden, so dass die Teilnehmerzahl und die Leitungsreichweite einer Video- oder Audio-Türkommunikationsanlage verdoppelt werden kann. Der TKS-Repeater zählt in beiden Liniensegmenten jeweils als ein Teilnehmer.

Spezifikation	Best.-Nr.	VE	PS	EUR/Stk

TKS-Repeater

REG	**2572 00**	1	10	**352,77**

+ Notwendiges Zubehör
Einen der nachstehenden Artikel:

Steuergerät Audio REG **1287 00**	→	341
Steuergerät Video REG **1288 00**	→	341

Merkmale
- Aktive Komponente zur Erweiterung einer Gira Türkommunikationsanlage mit Audio- und Videofunktion.
- Reichweitenverlängerung und Erhöhung der Teilnehmerzahlen bei Verwendung weiterer Steuergeräte.
- Verstärkung der Audio- und Datensignale des Türkommunikationssystems in beide Richtungen.

Repeatermodus
- Verbindet zwei Liniensegmente miteinander, zur Verdopplung der Teilnehmerzahl einer Video- oder Audio-Türkommunikationsanlage und der Leitungsreichweite.
- Wichtig: Für die Versorgung des zweiten Liniensegments ist ein zusätzliches Steuergerät erforderlich.

Mehrgesprächsmodus
- Im Mehrgesprächsmodus wird die gesamte Anlage auf mehrere Linien (eine Hauptlinie, bis zu fünf Nebenlinien) aufgeteilt, welche über TKS-Repeater miteinander verbunden werden.
- Jede Linie wird von einem eigenen Steuergerät versorgt.
- Im Mehrgesprächsmodus dürfen bis zu fünf TKS-Repeater in einer Anlage verwendet werden.

Technische Daten

Spannungsversorgung:	über 2-Draht-Bus
Anschlüsse	
- 2-Draht-Bus IN:	2 x Steckklemme
- 2-Draht-Bus OUT:	2 x Steckklemme
Speicherkarte:	microSD-Karte (SDHC) bis max. 32 GB
Umgebungstemperatur:	-5 °C bis +45 °C
Abmessungen	
- Teilungseinheiten (TE):	2

Hinweise
- **Datensicherung**
  Die Konfiguration des TKS-Repeaters kann auf einer microSD-Karte gesichert werden.
- **Inbetriebnahme**
  Die Inbetriebnahme des TKS-Repeaters ist auch ohne microSD-Karte möglich.

Lieferumfang
- Die microSD-Karte ist **nicht** im Lieferumfang enthalten.

Spezifikation	Best.-Nr.	VE	PS	EUR/Stk

Spannungsversorgung DC 24 V 300 mA

REG	**1296 00**	1	18	**96,72**

+ Optionales Zubehör

Ab der 3. Kamera erforderlich für
Gira Türstationen → 310

Gateway
TKS-IP-Gateway (2.Generation) 5 Liz. **2621 97** → 340
TKS-IP-Gateway (2.Generation) 10 Liz. **2621 98** → 340
TKS-IP-Gateway (2.Generation) 20 Liz. **2621 99** → 340

Keyless In
Gira Keyless In Codetastaturmodul **2605 ..** → 353

Gira S1
Gira S1 **2089 00** → 425

Merkmale
- Spannungsversorgung DC 24 V zur externen Versorgung des Gira One Servers.

Technische Daten

Nennspannung	
- primär:	AC 230 V, 50/60 Hz
Nennspannung sekundär	
- sekundär:	DC 24 V
Nennstrom sekundär:	0,3 A
Sicherung:	Feinsicherung 250 V, T 125 mA
Umgebungstemperatur:	-5 °C bis +40 °C
Schutzart:	IP 20
Abmessungen	
- Teilungseinheiten (TE):	4

Spannungsversorgung DC 24 V 700 mA

REG	**2570 00**	1	18	**113,19**

Technische Daten

Nennspannung	
- primär:	AC 230 V, 50 Hz
Nennspannung sekundär	
- sekundär:	DC 24 V SELV
Nennstrom sekundär:	0,7 A
Sicherung:	elektronisch selbstrückstellend
Umgebungstemperatur:	-5 °C bis +40 °C
Abmessungen	
- Teilungseinheiten (TE):	6

Spezifikation	Best.-Nr.	VE	PS	EUR/Stk

Spannungsversorgung DC 12 V 2 A

REG	**5319 00**	1	42	**74,97**

+ Optionales Zubehör

Türkommunikation
Externe Kamera **1220 00** → 346

eNet
Server REG **5301 00** → 518
Funk Empfangsmodul REG **5452 00** → 518

Merkmale
- Spannungsversorgung DC 12 V für den eNet Server, eNet Funk Empfangsmodul und Externe Kamera.

Technische Daten

Nennspannung	
- primär:	AC 100 bis 240 V, 50/60 Hz
- sekundär:	DC 12 bis 14 V
Nennstrom	
- sekundär:	2 A
Ableitstrom:	max. 250 µA
Umgebungstemperatur:	-10 °C bis +50 °C
Abmessungen	
- Teilungseinheiten (TE):	2

Spezifikation	Best.-Nr.	VE	PS	EUR/Stk

Schaltaktoren

TKS-Schaltaktor

REG	**1289 00**	1	18	**155,74**

+ Notwendiges Zubehör
Einen der nachstehenden Artikel:

Steuergerät Audio REG **1287 00**	→	341
Steuergerät Video REG **1288 00**	→	341

Merkmale
- Schaltaktor zum Schalten von Licht, Ansteuern eines Türöffners an Nebentüren oder anderen Funktionen über den Gira Türkommunikationsbus.
- Ansteuerung eines potenzialfreien Schaltkontakts 230 V / 10 A über den 2-Draht-Bus.
- Der Schaltaktor ist ansteuerbar über:
  die Tasten "Tür" und "Licht" an der Wohnungsstation,
  die Ruftaste an der Türstation,
  die Ruftaste an der Wohnungsstation.
- Der Schaltaktor lässt sich in fünf verschiedenen Betriebsarten betreiben: Schalten, Timer/s, Timer/min, Impuls und Türöffner.
- Impulsfunktion zur Ansteuerung vorhandener Treppenhausautomaten.
- Binäreingang zum Schalten von Funktionen über einen angeschlossenen mechanischen Taster.
- Schaltzeit abhängig von der eingestellten Funktion stufenlos einstellbar von 1 bis 10 s bzw. 1 bis 10 min.

Technische Daten

Spannungsversorgung:	über 2-Draht-Bus
potenzialfreier Relaiskontakt	
- wahlweise:	10 A bei AC 230 V
- wahlweise:	2 A bei DC 30 V
Anzahl einlernbarer Ruftaster:	max. 16
Umgebungstemperatur:	-5 °C bis +45 °C
Abmessungen	
- Teilungseinheiten (TE):	2

Hinweise
- Der Schaltaktor ist für den Einbau in die Unterverteilung vorgesehen. Ist dies nicht möglich, handelsüblichen Aufputz-Verteiler verwenden.
- Mit dieser Komponente ist der Aufbau von Türkommunikationsanlagen mit mehr als 30 Teilnehmern möglich.

Spezifikation	Best.-Nr.	VE	PS	EUR/Stk

TKS-Unterputz-Schaltaktor

	1211 00	1/5	18	**80,32**

+ Notwendiges Zubehör
Einen der nachstehenden Artikel:

Steuergerät Audio REG **1287 00**	→	341
Steuergerät Video REG **1288 00**	→	341

Merkmale
- Unterputz-Schaltaktor zum Ansteuern eines externen Gongs oder anderer Verbraucher über den Gira Türkommunikationsbus.
- Ansteuerung eines potenzialfreien Schaltkontakts (24 V SELV/ 50 µA bis 1,6 A AC/DC) über den 2-Draht-Bus.
- Der Unterputz-Schaltaktor ist ansteuerbar über:
  die Tasten "Tür" und "Licht" an der Wohnungsstation,
  den Etagenruftaster an der Wohnungsstation,
  die Ruftaste an der Türstation, die Ruftaste an der Wohnungsstation,
  einen potenzialfreien Taster (in Verbindung mit der TKS-Tasterschnittstelle 2fach).
- Der Unterputz-Schaltaktor lässt sich in vier verschiedenen Betriebsarten betreiben: Schalten, Timer/s, Timer/min und Impuls.
- Impulsfunktion zur Ansteuerung vorhandener Treppenhausautomaten.
- Schaltzeit abhängig von der eingestellten Funktion stufenlos einstellbar von 1 bis 10 s bzw. 1 bis 10 min.
- LED-Anzeige zur Programmierung, Funktionsauswahl und Zeiteinstellung.

Technische Daten

Spannungsversorgung:	über 2-Draht-Bus		
potenzialfreier Relaiskontakt:	50 µA bis 1,6 A bei AC/ DC 24 V SELV		
Anzahl einlernbarer Ruftaster:	max. 16		
Umgebungstemperatur:	-5 °C bis +50 °C		
Abmessungen in mm			
- UP-Schaltaktor:	B 43	H 28	T 15

Hinweise
- Der Unterputz-Schaltaktor ist für den Einbau in einer tiefen Gerätedose (60 mm tief) hinter einem TKS-Busankoppler vorgesehen.

Spezifikation	Best.-Nr.	VE	PS	EUR/Stk

Zubehör Video

TKS-Kamera-Gateway

	1201 00	1	10	**246,12**

+ Optionales Zubehör

Externe Kamera

Externe Kamera **1220 00** → 346

Zubehör Video

Videoverstärker **1222 00** → 347

Videoverteiler **1226 00** → 347

Videomultiplexer **1224 00** → 348

Merkmale

- Das TKS-Kamera-Gateway bindet eine handelsübliche analoge Kamera in das Gira Türkommunikationssystem ein.
- Die Kamera kann einer Türstation zugeordnet werden. In diesem Fall schaltet sich die externe Kamera bei Betätigung der Ruftaste automatisch ein.

Durch das Kombigehäuse des TKS-Kamera-Gateways sind drei Montagearten möglich

- Aufputz (in einer handelsüblichen Abzweigdose).
- Unterputz (in eine Gerätedose).
- als REG (mit dem beiliegenden REG-Adapter)

Technische Daten

Anschlüsse	
- 2-Draht-Bus OUT:	2 x Schraubklemme
- 2-Draht-Bus IN:	2 x Schraubklemme
- Video In:	2 x Schraubklemme
- Stützklemmen:	2 x Schraubklemme
- Relais (Wechsler):	3 x Schraubklemme
Umgebungstemperatur:	-25 °C bis +70 °C
Videosignal:	FBAS 1 Vss, PAL-Norm
Abmessungen in mm	
- TKS-Kamera-Gateway:	B 36 H 52 T 27

Hinweise

- Bei mehreren externen Kameras wird für jede externe Kamera jeweils ein TKS-Kamera-Gateway und eine eigene Spannnungsversorgung benötigt.
- In einer Anlage dürfen bis zu zehn TKS-Kamera-Gateways eingesetzt werden, wobei das Videosignal max. drei TKS-Kamera-Gateways durchlaufen darf.
- Der Anschluss der externen Kamera erfolgt über Schraubklemmen.

Lieferumfang

- Für Kameras mit BNC-Anschluss liegt ein Adapter bei.

Spezifikation	Best.-Nr.	VE	PS	EUR/Stk

Externe Kamera

Reinweiß	**1220 00**	1	10	**616,03**

+ Notwendiges Zubehör

TKS-Kamera-Gateway **1201 00** → 346

Spannungsvers. DC 12 V 2 A REG **5319 00** → 344

Merkmale

- Externe Kamera für die Wand- und Deckenmontage mit variablem Objektiv, integrierter IR-LED-Beleuchtung und automatischem Weißabgleich.
- Die Kamera kann beliebig im Eingangsbereich installiert und über das TKS-Kamera-Gateway in das Gira Türkommunikationssystem integriert werden.
- Lichtempfindlicher Chipsatz für klare Bilddarstellung bei schwachen Lichtverhältnissen.
- Einschaltbare IR-LEDs für Videoüberwachung bei völliger Dunkelheit.
- Kameramodul und Gehäuse für eine einfache und schnelle Installation.
- Kameramodul in drei Achsen einstellbar.

Technische Daten

Nennspannung:	DC 12 V +10 %
Stromaufnahme	
- DC 12 V:	max. 500 mA
Anschlüsse:	1 x Video (HD-TVI, BNC), 1 x Video (FBAS, BNC), 1 x Spannungsversorgung (DC)
Kamera	
- Bildaufnehmer:	1/2,9“ Progressiv Scan CMOS
- Typ:	Vario, manuell
- Objektiv:	2,8 bis 12 mm
- Auflösung:	480 TVL
- Horizontaler Blickwinkel:	28° bis 85°
Tag-/Nachtumschaltung:	Elektromechanischer IR-Cut Filter
Electronic-Shutter-Regelung:	1/50 bis 1/50 000 s
Kamerasteuerung:	On-Screen-Display (OSD), Joystick am Kabel
Mindestbeleuchtung	
- Tag:	0,05 lx
- IR-Modus:	0 lx
IR LED:	24 LED
IR Reichweite:	20 m
Umgebungstemperatur:	-20 °C bis +60 °C
Schutzart:	IP66
Luftfeuchtigkeit:	max. 90%
Gewicht:	ca. 660 g
Abmessungen in mm	
- Externe Kamera:	Ø 126 H 100,3

Spezifikation	Best.-Nr.	VE	PS	EUR/Stk

Videoverstärker

1222 00	1	10	**140,69**

+ Notwendiges Zubehör
Steuergerät Video REG **1288 00** → 341

Merkmale
- Der Videoverstärker dient zur Reichweitenverlängerung in Gira Türkommunikationsanlagen mit Videofunktion.
- Er hebt den Pegel des eingehenden Videosignals auf den maximalen erlaubten Buspegel an und gibt diesen am Ausgang aus. Somit wird die Leitungsdämpfung von der Quelle des Videosignals bis zum Eingang des Videoverstärkers kompensiert.

Durch das Kombigehäuse sind drei Montagearten möglich
- Aufputz (in einer handelsüblichen Abzweigdose).
- Unterputz (in eine Gerätedose).
- Als REG (mit dem beiliegenden REG-Adapter).

Technische Daten

Spannungsversorgung:	DC 26 V ± 2 V (über 2-Draht-Bus)		
Anschlüsse			
- 2-Draht-Bus IN:	2 x Schraubklemme		
- 2-Draht-Bus OUT:	2 x Schraubklemme		
Umgebungstemperatur:	-25 °C bis +70 °C		
Abmessungen in mm			
- Videoverstärker:	B 36	H 52	T 27

Hinweise
- Mit dem Videoverstärker kann die maximale Leitungslänge zwischen Tür- und Wohnungsstation von 100 auf 300 m erweitert werden.
- Bei der Inbetriebnahme ist keine weitere Konfiguration notwendig, da sich der Videoverstärker automatisch auf das vorhandene Leitungsnetz adaptiert.

Lieferumfang
- REG-Adapter liegt bei.

Spezifikation	Best.-Nr.	VE	PS	EUR/Stk

Videoverteiler

1226 00	1	10	**122,35**

+ Notwendiges Zubehör
Steuergerät Video REG **1288 00** → 341

Merkmale
- Der Videoverteiler ist eine aktive Komponente zur Leitungsanpassung des Videosignals.
- Der Videoverteiler verteilt das Videosignal der Türstationen, TKS-Kamera-Gateways und TKS-IP-Gateways an die Wohnungststationen.
- Der Videoverteiler wird benötigt, wenn die Leitungsverlegung zu den Videokomponenten des Gira Türkommunikationssystems als Stichleitung ausgeführt wird.
- Der Videoverteiler sorgt für den richtigen Abschlusswiderstand, um mögliche Reflexionen der einzelnen Zweige und die daraus resultierenden Bildstörungen zu verhindern.

Durch das Kombigehäuse sind drei Montagearten möglich
- Aufputz (in einer handelsüblichen Abzweigdose).
- Unterputz (in eine Gerätedose).
- Als REG (mit dem beiliegenden REG-Adapter).

Technische Daten

Spannungsversorgung:	DC 26 V ± 2 V (über 2-Draht-Bus)		
Anschlüsse			
- 2-Draht-Bus IN:	2 x Schraubklemme		
- 2-Draht-Bus OUT:	6 x Schraubklemme		
Umgebungstemperatur:	-25 °C bis +70 °C		
Abmessungen in mm			
- Videoverteiler:	B 36	H 52	T 27

Hinweise
- Der Videoverteiler ist kaskadierbar. Insgesamt dürfen bis zu 15 Videoverteiler inkl. Videomultiplexer in einer Anlage verwendet werden.
- Bei der Inbetriebnahme ist keine weitere Konfiguration notwendig, da sich der Videoverteiler automatisch auf das vorhandene Leitungsnetz adaptiert.

Lieferumfang
- REG-Adapter liegt bei.

Spezifikation	Best.-Nr.	VE	PS	EUR/Stk

Videomultiplexer

1224 00	1	10	**143,94**

+ Notwendiges Zubehör
Steuergerät Video REG **1288 00** → 341

Merkmale
- Der Videomultiplexer bündelt die Videosignale der Türstationen, TKS-Kamera-Gateways und TKS-IP-Gateways.
- Ein Videomultiplexer kann die Videosignale von drei Türstationen mit Farbkamera zusammenführen. Mit zwei Videomultiplexern können die Videosignale von bis zu fünf Türstationen zusammengeführt werden.

Durch das Kombigehäuse sind drei Montagearten möglich
- Aufputz (in einer handelsüblichen Abzweigdose).
- Unterputz (in eine Gerätedose).
- Als REG (mit dem beiliegenden REG-Adapter).

Technische Daten

Spannungsversorgung:	DC 26 V ± 2 V (über 2-Draht-Bus)
Anschlüsse	
- 2-Draht-Bus IN:	6 x Schraubklemme
- 2-Draht-Bus OUT:	2 x Schraubklemme
Umgebungstemperatur:	-25 °C bis +70 °C
Abmessungen in mm	
- Videomultiplexer:	B 36 H 52 T 27

Hinweise
- Bei der Inbetriebnahme ist keine weitere Konfiguration notwendig, da sich der Viedeomultiplexer automatisch auf das vorhandene Leitungsnetz adaptiert.

Lieferumfang
- REG-Adapter liegt bei.

Set Verbindungskabel Audio/Video 50 cm

1273 00	1/5	18	**17,65**

+ Notwendiges Zubehör
Einen der nachstehenden Artikel:
Farbkamera Türstation **1265 ..** → 322
EB-Lautsprecher **1258 00** → 325
E-Säule 4x Leereinheit 1400 mm **1354 ..** → 203
E-Säule 4x Leereinheit 1600 mm **1356 ..** → 203
E-Säule Licht + 3x Leereinheit 1600 mm **1353 ..** → 204

Merkmale
- Set von 6-poligem Verbindungskabel Audio und 2-poligem Verbindungskabel Video für abgesetzten Betrieb der Farbkamera.

Technische Daten

Länge:	50 cm

Hinweise
- Das Kabelset wird benötigt, wenn die Farbkamera von der Türstation oder dem Einbaulautsprecher abgesetzt montiert werden soll, bzw. wenn beim Einbau in die Gira Energiesäule mehrere Leereinheiten zwischen Farbkamera und Türstation (Busankoppler) überbrückt werden müssen.

Spezifikation	Best.-Nr.	VE	PS	EUR/Stk

Zubehör

TKS-Tasterschnittstelle 2fach

1210 00	1/5	18	**45,92**

+ Notwendiges Zubehör
Einen der nachstehenden Artikel:
Wohnungsstation AP **1250 ..** → 335
Wohnungsstation Video AP Plus **1239 ..** → 334

+ Optionales Zubehör
TKS-Schaltaktor REG **1289 00** → 345
TKS-UP-Schaltaktor **1211 00** → 345

Merkmale
- Die TKS-Tasterschnittstelle 2fach dient zur Umsetzung eines potenzialfreien Tastersignals auf den Gira Türkommunikationsbus.
- Die TKS-Tasterschnittstelle verfügt über zwei voneinander unabhängige Eingänge zum Anschluss für potenzialfreie Taster.
- Die Eingänge können entweder für die Auslösung einer Schalthandlung (z. B. Licht schalten) über Schaltaktor bzw. Unterputz-Schaltaktor genutzt oder einer Wohnungsstation zugeordnet werden.
- Die TKS-Tasterschnittstelle ist für den Einbau in eine Gerätedose hinter einem konventionellen Taster vorgesehen.

Technische Daten

Spannungsversorgung:	DC 26 V ± 2 V (über 2-Draht-Bus)
Umgebungstemperatur:	-5 °C bis +50 °C
Anschlüsse	
- 2-Draht-Bus:	2 x Steckklemme
Anzahl der Eingänge:	2
Abmessungen in mm	
	B 43 H 28 T 15

Hinweise
- Der Tasteranschluss erfolgt über eine 3-adrige ca. 20 cm lange Anschlussleitung. Diese Anschlussleitung kann auf max. 5 m verlängert werden.
- Bei der Zuordnung der Tasterschnittstelle auf eine Wohnungsstation verhalten sich die beiden Eingänge unterschiedlich:
  Eingang 1 löst einen Etagenruf aus. Dieser Eingang wird benötigt, wenn zum Anschluss einer Wohnungsstation inkl. Etagenruftaster nur eine 2-adrige Leitung zur Verfügung steht (z. B. beim Nachrüsten einer bestehenden Türsprechanlage).
  Eingang 2 löst einen Türruf aus. Dieser Eingang wird benötigt, wenn die Türöffnerautomatik der Wohnungsstation über einen mechanischen Taster ausgelöst werden soll.

Spezifikation	Best.-Nr.	VE	PS	EUR/Stk

Montageadapterplatte für Wohnungsstation AP

Reinweiß glänzend	**1256 00**	1	18	**6,36**

+ Notwendiges Zubehör
Einen der nachstehenden Artikel:

Wohnungsstation AP **1250 ..**	→	335
Wohnungsstation Video AP Plus **1239 ..**	→	334

Merkmale
- Montageadapterplatte zum Abdecken des Tapetenausschnitts einer bauseits vorhandenen Wohnungsstation bei der Nachrüstung des Gira Türkommunikationssystems.
- In der Montageadapterplatte befinden sich Bohrungen zur Montage der Wohnungsstationen AP.

Technische Daten
Abmessungen in mm

	B 95	H 235

Montageplatte für Türstation

2fach	**1297 00**	1	18	**84,50**
3fach	**1298 00**	1	18	**92,15**
4fach	**1299 00**	1	18	**107,60**

+ Notwendiges Zubehör
Einen der nachstehenden Artikel:

Türstationen

Türstation 1f UP **1260 ..**	→	320
Türstation 3f UP **1261 ..**	→	320

Erweiterungsmodule

Ruftaster 1f Türstation **1262 00**	→	321
Ruftaster 3f Türstation **1263 00**	→	321
Info-Modul Türstation **1264 00**	→	321
Farbkamera Türstation **1265 ..**	→	322

Merkmale
- Montageplatte zum Abdecken der Installationsöffnungen bauseits vorhandener Türsprechanlagen bei der Nachrüstung des Gira Türkommunikationssystems.
- In der Montageplatte befinden sich Bohrungen zur Wandmontage, sowie Öffnungen zur Aufnahme der Gira Türstation.
- Material: Aluminium eloxiert.

Technische Daten
Abmessungen in mm

- 2fach:	B 130	H 253
- 3fach:	B 130	H 253
- 4fach:	B 130	H 346

Spezifikation	Best.-Nr.	VE	PS	EUR/Stk

Ruftastenabdeckung für Ruftaster 3fach



TX_44

Reinweiß	**1255 66**	5/25	18	**9,37**
Anthrazit	**1255 67**	5/25	18	**12,30**
Farbe Alu	**1255 65**	5/25	18	**12,30**

+ Notwendiges Zubehör
Einen der nachstehenden Artikel:

Türstation 3f UP **1261 ..**	→	320
Ruftaster 3f Türstation **1263 00**	→	321
Türstation AP 3f **1267 ..**	→	323
Türstation AP 6f **1268 ..**	→	323
Türstation Video AP 3f **1270 ..**	→	324

Merkmale
- Zur Abdeckung nicht benötigter Ruftasten der Türstation 3fach Unterputz, des Ruftasters 3fach für Türstation, sowie der Türstationen Aufputz 3fach und 6fach.

Preissystem (PS) ≠ 1, 14: verminderter Rabatt Unverbindliche Preisempfehlung o. MwSt.

Gira F1
Tür-
kommunikation

Spezifikation	Best.-Nr.	VE	PS	EUR/Stk

Gira F1

Gira F1

	2049 00	1	25	**481,12**

+ Notwendiges Zubehör
Spannungsversorgung

Spannungsvers. DC 24 V 300 mA REG **1296 00**	→	344
Spannungsvers. DC 24 V 700 mA REG **2570 00**	→	344

Merkmale
KNX Funktionalität
- Koppelt als KNX Bridge zwei autarke KNX Systeme.
- Bidirektionale KNX Kommunikation von KNX IP auf KNX TP.
- 1000 Gruppenadressen.
- Unterstützt KNX Secure.
- Kann Gruppenadressen an die KNX Systeme adaptieren (mapping).
- Inbetriebnahme mit der ETS.
- Zwei getrennte Applikationen, als TP Gerät und als IP Gerät.
- **Anwendungen:**
  - z. B. Weiterleiten von KNX Telegrammen einer gemeinsam genutzten Wetterstation des Gebäudes in das private KNX System der Wohnung.
  - Meldungen wie z. B. anstehende Aufzugwartung, Besuch des Fensterputzers etc. weiterleiten in die Wohnung.
- Einsatz auch im gewerblichen Bereich, z. B. Shoppingmalls oder wenn historisch gewachsene Firmengebäude mit autarken KNX Systemen miteinander kommunizieren sollen.
- Firmware update erfolgt über den Gira Projekt Assistent (GPA).

SIP-Funktionalität
- Sichere Trennung zweier Netzwerke.
- Schutz vor Zugriff auf das Privatnetzwerk.
- Nur parametrierte SIP-Telegramme werden weitergeleitet.
- Einfache Parametrierung über die Geräte Webseite.
- Unterstützt SIP und SIPS.

Technische Daten

KNX Medium:	TP256
Nennspannung:	DC 24 bis 30 V
Leistungsaufnahme:	2 W
IP-Kommunikation:	Ethernet 10/100 BaseT (10/100 Mbits/s)
Anschlüsse	
- IP:	2 x Buchsen RJ45 (public/private)
- KNX:	Anschluss- und Abzweigklemme
KNX:	TP1, S-Mode (ETS)
Umgebungstemperatur:	0 °C bis + 45 °C
micro SD-Karte:	nicht unterstützt
Abmessungen	
- Teilungseinheiten (TE):	2

Hinweise
- Versorgung über externe DC 24 V.

Gira Keyless In

Gira Akademie &
Die neue Form des Lernens.
Zu diesen Produkten bietet die Gira Akademie Schulungsinhalte an, weitere Informationen auf www.akademie.gira.de

Systemgrundlagen
"Systemgrundlagen Gira Türkommunikationssystem“, erhältlich unter www.gira.de/infomaterial oder www.download.gira.de



Spezifikation	Best.-Nr.	VE	PS	EUR/Stk

Gira Keyless In

Merkmale
- Montage in eine Gerätedose.
- Stand-alone-Gerät oder in Kombination mit dem Gira Türkommunikationssystem.
- Beim Stand-alone-Betrieb Nutzung der integrierten potenzialfreien Relaiskontakte für Schalthandlungen, z. B. für Türöffner mit **eigener** Spannungsversorgung (z. B. handelsüblicher Klingeltrafo).
- Inbetriebnahme durch Direkt-Konfiguration ohne PC oder Programmiersoftware.

Ein- und Ausgänge
- Schaltkontakt: Zwei Relais mit potenzialfreien Wechselkontakten Belastbarkeit AC/DC 24 V / 1,6 A.
- Zwei Anschlüsse für Spannungsversorgung.

Technische Daten

Schutzart
- System 55, Flächenschalter: IP20
- TX_44: IP44

Hinweise
- Mit dem TKS-IP-Gateway können die Keyless In-Geräte an den Gira HomeServer angebunden werden. Dadurch sind intelligente Verknüpfungen möglich. So können z. B. temporäre oder einmalige Zutrittsberechtigungen ganz einfach erteilt werden. Alle Daten inkl. der Zutrittsberechtigungen lassen sich dann zentral und flexibel über den Gira HomeServer verwalten.

Gira Keyless In Codetastatur

System 55				
Cremeweiß glänzend	**2605 01**	1	10	**311,62**
Reinweiß glänzend	**2605 03**	1	10	**311,62**
Reinweiß seidenmatt	**2605 27**	1	10	**311,62**
Anthrazit	**2605 28**	1	10	**316,65**
Farbe Alu	**2605 26**	1	10	**323,10**
Schwarz matt	**2605 005**	1	10	**323,10**
Grau matt	**2605 015**	1	10	**323,10**
Flächenschalter				
Reinweiß glänzend	**2605 112**	1	10	**314,48**
TX_44				
Reinweiß	**2605 66**	1	10	**323,10**
Anthrazit	**2605 67**	1	10	**334,63**
Farbe Alu	**2605 65**	1	10	**334,63**

+ Notwendiges Zubehör

Einen der nachstehenden Artikel:

Spannungsvers. DC 24 V 300 mA REG **1296 00** → 344

Bei Verwendung im Türkommunikationssystem

Steuergerät Audio REG **1287 00** → 341
Steuergerät Video REG **1288 00** → 341

+ Optionales Zubehör

Integration in Profil 55

Gira Profil 55 → 196

Integration in Gira Energiesäule und Lichtsäulen

Gira Energiesäule und Lichtsäulen → 201

Spezifikation	Best.-Nr.	VE	PS	EUR/Stk

Merkmale
- Codetastatur als Zutrittskontrollsystem mit kapazitiv wirkenden und damit verschleißfreiem Tastenfeld.
- Keine erkennbare Abnutzung häufig benutzter Ziffernkombination.
- Stand-alone-Gerät oder in Kombination mit dem Gira Türkommunikationssystem als Türrufsystem für Gebäude mit mehreren Wohneinheiten.
- Sondertaste "C": Löschen einer Falscheingabe.
- Sondertaste "Schlüssel": Nach richtiger Code-Eingabe direkte Türöffnung.
- Sondertaste "Glocke": Gezielte Anwahl von Wohnungsstationen in großen Objekten.
- Sondertaste "F": Schaltfunktionen mit Schaltaktoren des Gira Türkommunikationssystems.
- Homogene blaue LED-Beleuchtung der Ziffern und Sonderzeichen bei Nacht.
- Master PIN-Nummer auf beiliegender versiegelter Sicherheitskarte bei Verlust der Administrator-PIN-Nummer.
- Die Codetastatur kann bis zu 255 Codes verwalten.
- Bis zu 32-stellige Codes möglich.
- Akustische Rückmeldung bei Tastenbetätigung.
- 3-farbige LED-Statusanzeige bei der Programmierung und während der Bedienung.
- Warnton bei unberechtigter Entnahme des Tastaturaufsatzes zur Sabotageerkennung. Sabotageschaltung mit Schaltaktor im Gira Türkommunikationssystem.
- Den beiden integrierten Wechslerrelais können zwei unterschiedliche Codes zugeordnet werden, z. B. Code 1: Türöffnung, Code 2: Schalten des Außenlichts.

Ein- und Ausgänge
- Steckerleiste Verbindungskabel für Gira Türkommunikationssystem.

Technische Daten

Spannungsversorgung	
- Zusatzversorgung:	DC 24 V ±5 %
- aus Türkommunikationssystem:	DC 26 V ± 2 V
Relais	
- Anzahl:	2
- Kontakt:	1 Wechsler potenzialfrei
- Belastbarkeit:	AC/DC 24 V / 1,6 A
Anschlüsse	
- Verbindungskabel Türkommunikation:	1 x Steckerleiste
- Relais:	je 3 Schraubklemmen
- Zusatzversorgung:	2 x Schraubklemme
ESD-Festigkeit:	bis 16 kV
Einbautiefe:	35 mm
Umgebungstemperatur:	-20 °C bis +70 °C

Hinweise
- Integration in das Profil 55 möglich.
- Der Gira AppShop ist der Marktplatz für interessante Lösungen und Anwendungen der intelligenten Gebäudetechnik. Inzwischen sind dort mehr als 200 Apps erhältlich, darunter Anwendungsbeschreibungen, Plug-ins, Funktionsvorlagen, Logikbausteine und Musterprojekte. Entdecken Sie jetzt Anwendungen für die Gira Keyless In Codetastatur. **www.appshop.gira.de**.

Spezifikation	Best.-Nr.	VE	PS	EUR/Stk

Gira Keyless In Fingerprint-Leseeinheit



System 55				
Reinweiß glänzend	**2617 03**	1	10	**762,68**
Reinweiß seidenmatt	**2617 27**	1	10	**762,68**
Anthrazit	**2617 28**	1	10	**766,81**
Farbe Alu	**2617 26**	1	10	**772,99**
Schwarz matt	**2617 005**	1	10	**772,99**
Grau matt	**2617 015**	1	10	**772,99**
Edelstahl (lackiert)	**2617 600**	1	10	**784,01**
Flächenschalter				
Reinweiß glänzend	**2617 112**	1	10	**765,41**
TX_44				
Reinweiß	**2617 66**	1	10	**772,99**
Anthrazit	**2617 67**	1	10	**784,01**
Farbe Alu	**2617 65**	1	10	**784,01**

+ Notwendiges Zubehör

Einen der nachstehenden Artikel:

Spannungsvers. DC 24 V 300 mA REG **1296 00** → 344

Bei Verwendung im Türkommunikationssystem

Steuergerät Audio REG **1287 00** → 341

Steuergerät Video REG **1288 00** → 341

+ Optionales Zubehör

Integration in Profil 55

Gira Profil 55 → 196

Integration in Gira Energiesäule und Lichtsäulen

Gira Energiesäule und Lichtsäulen → 201

Merkmale

- Fingerprintmodul als professionelles biometrisches Zutrittskontrollsystem basierend auf der Flächenscantechnologie der neuen Generation.
- Scannen der untersten Hautschicht per Hochfrequenz. Hohe Erkennungsrate und Manipulationssicherheit.
- Auswertung der einmaligen charakteristischen Merkmale des lebenden menschlichen Fingers.
- Lebenderkennung des Fingers.
- Bis zu 99 Finger lassen sich von der Fingerprint-Leseeinheit verwalten.
- Zuverlässige Erkennung von Fingern, die z. B. bei der Gartenarbeit leicht verletzt wurden (nur die oberste Hautschicht wurde verletzt).
- Datenschutz durch Verschlüsselungsverfahren.
- Schnelle Reaktionszeit vom Auflegen des Fingers bis zur Freigabe:
  bis zu 30 gespeicherte Finger ca. 1 s,
  bis zu 99 gespeicherte Finger ca. 3 s.
- Nachtdesign der Fingerprintfläche zur Orientierung mittels weißer LED-Beleuchtung.
- 360°-Auflage des Fingers möglich.
- 3-farbige LED-Statusanzeige zur optischen Signalisierung bei der Programmierung und während der Bedienung.
- Master PIN-Nummer auf beiliegender versiegelter Sicherheitskarte, wenn der Administrator-Finger nicht mehr zur Verfügung steht. Das Gerät kann mit der beiliegenden Sicherheitskarte werkseitig zurückgesetzt werden.
- Quittiersummer zur akustischen Signalisierung für Anwender oder Installateur.
- Warnton bei unberechtigter Entnahme des Fingerprintaufsatzes zur Sabotageerkennung. Sabotageschaltung mit Schaltaktor im Gira Türkommunikationssystem.
- Den beiden integrierten Wechslerrelais können unterschiedliche Finger zugeordnet werden, z. B. Daumen: Ansteuerung der Türöffnung, Zeigefinger: Schalten des Außenbeleuchtung.

Ein- und Ausgänge

- Steckerleiste Verbindungskabel für Gira Türkommunikationssystem.

Spezifikation	Best.-Nr.	VE	PS	EUR/Stk

Technische Daten

Spannungsversorgung	
- aus Spannungsversorgung für Türkommunikation:	DC 24 V ±10 %
- aus Türkommunikationssystem:	DC 26 V ± 2 V
Relais	
- Anzahl:	2
- Kontakt:	1 Wechsler potenzialfrei
- Belastbarkeit:	AC/DC 24 V / 1,6 A
Anschlüsse	
- Verbindungskabel Türkommunikation:	1 x Steckerleiste
- Relais:	je 3 Schraubklemmen
- Zusatzversorgung:	2 x Schraubklemme
ESD-Festigkeit:	bis 15 kV
Einbautiefe:	33 mm
Umgebungstemperatur:	-20 °C bis +70 °C

Hinweise

- Kinderfinger können i. d. R. erst ab einem Alter von 6 Jahren zuverlässig erkannt werden.
- Integration in das Profil 55 möglich.

Spezifikation	Best.-Nr.	VE	PS	EUR/Stk

N Neuheit.
System 106 Keyless In Fingerprintmodul

Edelstahl	**5551 920**	1	20	**1085,52**
Aluminium	**5551 926**	1	20	**888,50**
Verkehrsweiß (lackiert)	**5551 902**	1	20	**812,74**
Edelstahl V4A	**5551 914**	1	20	**1152,51**
Bronze	**5551 921**	1	20	**1152,51**
Schwarz matt	**5551 925**	1	20	**1152,51**

+ Notwendiges Zubehör
Einen der nachstehenden Artikel:

Spannungsvers. DC 24 V 300 mA REG **1296 00**	→	344
Bei Verwendung im Türkommunikationssystem		
Steuergerät Audio REG **1287 00**	→	341
Steuergerät Video REG **1288 00**	→	341
Bei Verwendung als Stand-alone-Gerät		
TKS-Schaltaktor REG **1289 00**	→	345
TKS-UP-Schaltaktor **1211 00**	→	345
Aufputz-Gehäuse 1fach bis 5fach		
System 106 Aufputz-Gehäuse	→	317
Gehäuse und Einbaudose flächenbündig 1fach bis 5fach		
System 106 Gehäuse flächenbündig	→	318
Funktionsbeschreibung	→	315

Spezifikation	Best.-Nr.	VE	PS	EUR/Stk

N Neuheit. Lieferbar ab 02/2025.
System 106 Keyless In Codetastaturmodul

Glas Schwarz	**5550 000**	1	20	**420,00**

+ Notwendiges Zubehör
Einen der nachstehenden Artikel:

Spannungsvers. DC 24 V 300 mA REG **1296 00**	→	344
Bei Verwendung im Türkommunikationssystem		
Steuergerät Audio REG **1287 00**	→	341
Steuergerät Video REG **1288 00**	→	341
Bei Verwendung als Stand-alone-Gerät		
TKS-Schaltaktor REG **1289 00**	→	345
TKS-UP-Schaltaktor **1211 00**	→	345
Aufputz-Gehäuse 1fach bis 5fach		
System 106 Aufputz-Gehäuse	→	317
Gehäuse flächenbündig 1fach bis 5fach		
System 106 Gehäuse flächenbündig	→	318
Funktionsbeschreibung	→	316

Preissystem (PS) ≠ 1, 14: verminderter Rabatt Unverbindliche Preisempfehlung o. MwSt.

Gira Kommunikationstechnik

360 Montagerahmen
360 Entertainment
365 Netzwerktechnik
367 Telekommunikation
368 Zubehör

Schulungen
Zu diesen Produkten bietet Gira das Web-Based Training "Gira Daten- und Kommunikations-Anschlusstechnik" auf www.akademie.gira.de an.

Übersicht zur Integration von Modular Jack Buchsen RJ45 in die Gira Schalterprogramme*

Hersteller/Lieferant	Bezeichnung	Einsatz	Best.-Nr.
3M-Quante	DRIE M JACK UTP 5E WT ZK8 Volition Cat.6A PL 180 Anschlussmodul TypNr.: 05-753-21200 Volition K6 Anschlussmodul STP, einzelgeschirmt TypNr.: 43096-746 00	MJ-01	5601 00
AMP/TE Connectivity Ltd	AMP-TWIST Cat.6AS SL Jack - 1711160-1 with dust cover, rear exit AMP-TWIST Cat.6AS SL Jack - 1711592-1 with dust cover AMP-TWIST Cat.6AS SL Jack - 1711716-1 AMP-TWIST Cat.6AS SL Jack DS12 AMP-TWIST Cat.6S SL Jack - 1711342-1 rear exit Cat.6 SL 110 Jack 568A/B, ALMOND - 1375055-1 Cat.6 SL Jack 568A/B geschirmt - 1375188-1 SL JACK FTP 5E 1375189-1 SL JACK UTP 5E 1375191-2 SL JACK UTP 6 1375055-2 Toolless Cat.3 RJ11 Jack - 1116603-2 Toolless Cat.5E RJ45 Jack - 1116604-2 Toolless Cat.5E RJ45 shielded Jack - 1339015-1	MJ-03	5603 00
AT & T	M11 B/C T568 B	MJ-05	5605 00
AVAYA	MPS100E RJ45 Cat.5e Modul	MJ-05	5605 00
Brandrex	Tollfree Cat.6_A Jack Art.-Nr.: AC6JAKS0000DC Toolfree Cat.6 Jack UTP568 (A/B wired) Art.-Nr.: C6CJAKU002	MJ-02	5602 00
CENTROVOX	CENTRONET Cat.6A-10G	MJ-04	5604 00
Cobinet	RJ45 Buchse CobiDat KS TPS 500 Cat.6A Art.-Nr.: 6920 4050	MJ-03	5603 00
	RJ45-Buchse KS ICS 250 MHz Cat.6 gemäß ISO/IEC 11801, Art.Nr. 6920 0022.1 RJ45-Buchse KS ICS 500 MHz Cat.6_A ISO/IEC 11801-3:2017, GHMT PVPzertifiziert, Art.Nr. 6920 0052/P.1 RJ45-Buchse KS ICS 500 MHz Cat.6A ISO/IEC 11801-3:2017, Art.Nr. 6920 0052.1 RJ45-Buchse KS IPS 250 MHz Cat.E PL gemäß ISO/IEC 11801, Art.Nr. 6920 1022.1 RJ45-Buchse KS IPS 500 MHz Klasse E_A, PL gemäß ISO/IEC 11801-3:2017, Art.Nr. 6920 1052.1 RJ45-Kupplung KS IPS 250 MHz Cat.E PL gemäß ISO/IEC 11801, Art.Nr. 6925 1052.1	MJ-04	5604 00
	RJ45-Buchse KS IPU 100 MHz Cat.5e UTP gemäß ISO/IEC 11801, Art.Nr. 69200120 RJ45-Buchse KS IPU 250 MHz Cat.6 UTP gemäß ISO/IEC 11801, Art.Nr. 6920 0110	MJ-08	5608 00
Commscope (Gigaspeed, Powersom)	HGS620 RJ45 Cat.6A Modul Art.-Nr.: 760152801	MJ-04	5604 00
	Commscope FDP-J5E RJ45 Cat.5E Modul Commscope UNJ500 RJ45 Cat.5e Modul Commscope UNJ600 RJ45 Cat.6 Modul MGS500-262 RJ45 Cat.6A Modul Art.-Nr.: 760023614 MGS600-246 RJ45 Cat.6A Modul Art.-Nr.: 760092411 MGS600-262 RJ45 Cat.6A Modul Art.-Nr.: 760092429	MJ-05	5605 00
Corning	S500 Keystone Cat.6A, CAXBSM-00104-C001 mit Staubschutz	MJ-08	5608 00
Dätwyler	unilan® RJ45 Modul KS-T Plus 1/8 Cat.6A (IEC) - 418 061 unilan® RJ45 Modul KU-T 1/8 Cat.5e ungeschirmt, toolless - 418 072 / 073 unilan® RJ45 Modul KU-T 1/8 Cat.6 ungeschirmt, toolless- 418 070 / 071 unilan® RJ45 Modul MS-K Plus 1/8 Cat.6_A (IEC) - 440 004	MJ-04	5604 00
	unilan® Modul KS-T 1/8 Toolless Cat.6/EA geschirmt - 418 053 unilan® Modul KS-T 6A 1/8 Toolless Cat.6A/EA geschirmt - 418 060 unilan® Modul KS-T5 1/8 Toolless Cat.5e geschirmt - 418 055	MJ-08	5608 00
	unilan® Modul PS-GG45 7A 1000 MHz 4P Two-in-One geschirmt - 400 102 unilan® Modul PS-GG45 7A 1000 MHz 4P Two-in-One geschirmt für Litzen - 400 103	MJ-08**	5608 00
Diamond	DiaLink	MJ-08	5608 00
DIGITUS	Cat.6A shielded, re-embedded Art.-Nr.: DN-93615 DIGITUS Professional Cat.6A shielded - EIA/TIA 568 A + B Keystone Cat.6 Art.-Nr.: DN-93614	MJ-04	5604 00
EasyLan	preLink RJ45 Keystone Cat.6A Art.-Nr.: CKPAO100	MJ-04	5604 00
ECOLAN	ECOLAN Cat.6A Keystone Gehäuse (Delta) Art.-Nr.: 99106036	MJ-04	5604 00
EFB-Elektronik	Cat.6 RJ45 Keystone, UTP, E-20081	MJ-02	5602 00
	Cat.6(A) RJ45 Keystone, E-20091 Cat.6A RJ45 Keystone, UTP, E-20085 IKS-6A-KOP-12 IKS-6A-PVP-12 OC 45 Keystone, Class EA, E-20070 OC 45 Keystone, Class EA, E-20074	MJ-08	5608 00

Übersicht zur Integration von Modular Jack Buchsen RJ45 in die Gira Schalterprogramme*

Hersteller/Lieferant	Bezeichnung	Einsatz	Best.-Nr.
eku Kabel&Systeme GmbH&Co.KG	E-Stone Pro Modul Cat.6A Art.-Nr.: t66850990	MJ-04	5604 00
eLANTIX (Ficonet)	RJ45 Cat.6A 10G Modul Art.-Nr.: EX-MJC6AS	MJ-04	5604 00
Gigamedia	GGM NKJUC6TL UTP SHORT KEYSTONE CAT6 GGM PRJC6UTLBK SL KEYSTONE CAT6	MJ-04	5604 00
	GGM PRJC6A10G SL KEYSTONE CAT6 10G GGM PRJC6STL SL KEYSTONE CAT6	MJ-08	5608 00
Harting	preLink RJ45 Keystone Cat.6 Art.-Nr.: 20825000001	MJ-04	5604 00
Hirschmann Multimedia B.V.	KS6A, 695020400 Data keystone CAT6A	MJ-02	5602 00
inLine	RJ45 Bu/LSA Einsatz, Snap-In, Cat.6a	MJ-04	5604 00
Komos	KDM 500 Cat.6_A	MJ-02	5602 00
Legrand	LEGR Cat.5E UTP KEYSTONE LEGR Cat.6 UTP KEYSTONE	MJ-09	5609 00
Leoni Kerpen	MegaLine Connect 45	MJ-04	5604 00
	GG 45 I06 BVSK und I11 BWSK	MJ-08**	5608 00
LexCom	LexCom 125 STP, Cat.5E, RJ45 LexCom 125 UTP, Cat.5E, RJ45 LexCom 250 STP, Cat.6, RJ45 LexCom 250 UTP, Cat.6, RJ45 LexCom 500 STP, Cat.6A, RJ45	–****	5629 03
Lucent	MPS100 B/C (22DAS / A92/831/0051)	MJ-05	5605 00
METZ CONNECT (BTR)	130 910 KI-E $C6_A$ modul K Jack 180° 130 B22-E $C6_A$ modul K180° 130 B22-E $C6_A$ modul K270° 25Gmodul 130 B11-25-E OpDAT modul LC MM / Art.Nr. 150 910 75-I OpDAT modul LC OM5 / Art.Nr. 150 910 7M-I OpDAT modul LC-D MM / Art.Nr. 150 910 7B-I	MJ-02	5602 00
	BTR UAEMODUL 8(8) AANSL.	MJ-04	5604 00
Nexans	LANmark-5 EVO Snap-in-Buchse, geschirmt für AWG 24/1 - 22/1 - N420.555 LANmark-5 EVO Snap-in-Buchse, geschirmt für Litzenleiter AWG 26/7 - N420.556 LANmark-5 EVO Snap-in-Buchse, ungeschirmt für AWG 24/1 - 23/1 - N420.550 LANmark-5 EVO Snap-in-Buchse, ungeschirmt für AWG 27/7 - 26/7 - N420.551 LANmark-6 10G EVO Snap-in-Buchse, geschirmt - N420.666G LANmark-6 10G EVO Snap-in-Buchse, geschirmt für Litzenleiter - N420.667G LANmark-6 EVO RJ45 Snap-in Buchse, ungeschirmt für Litzenleiter AWG 26/7 - N420.661 LANmark-6 EVO RJ45 Snap-in-Buchse, geschirmt für AWG 24/1 - 22/1 - N420.666 LANmark-6 EVO RJ45 Snap-in-Buchse, geschirmt für Litzenleiter AWG 26/7 - N420.667 LANmark-6 EVO RJ45 Snap-in-Buchse, ungeschirmt für AWG 24/1 - 22/1 - N420.660 LANmark-6_A Snap-in-Buchse Cat.6A 500MHz, geschirmt - N420.66A LANmark-6_A Snap-in-Buchse Cat.6A 500MHz, geschirmt für Litzenleiter - N420.67A	MJ-03***	5603 00
	LANmark7 GG45 Snap-In Buchse für Litzenleiter(Kat 7) - N420.731 LANmark-7 GG45 Snap-in- Buchse Cat.7 - N420.730 LANmark-7A GG45 12C Snap-in-Buchse Cat.7A 1000MHz geschirmt - N420.735 LANmark-7A GG45 12C Snap-in-Buchse Cat.7A 1000MHz geschirmt für Litzenleiter - N420.736	MJ-08**	5608 00

Fortsetzung nächste Seite

* Stand 06/2024. Eine stets aktuelle Übersicht finden Sie online unter www.katalog.gira.de/mj-integration
** Keystone Clip (metal) - N429.620 notwendig
*** Keystone Clip (blau) - N429.626 notwendig
**** Für Installation in Abdeckung 5629 ../Lexcom Einbauadapter erforderlich

Übersicht zur Integration von Modular Jack Buchsen RJ45 in die Gira Schalterprogramme*

Hersteller/Lieferant	Bezeichnung	Einsatz	Best.-Nr.
Panduit	PAN KJ UTP 5 WIT PAN KJ UTP 5 ZWART PAN KJ UTP 5E IVOORWIT PAN KJ UTP 5E WIT PAN KJ UTP 6 WIT PAN KJ UTP 6 ZWART	MJ-02	5602 00
	PAN CJ 5E LEAD FRAME IV. WIT PAN CJ 5E LEAD FRAME WIT PAN CJ 5E LEAD FRAME ZWART PAN CJ UTP 5E IWIT PAN CJ UTP 5E TG IWIT PAN CJ UTP 5E TG WT PAN CJ UTP 5E TG ZW PAN CJ UTP 5E WIT PAN CJ UTP 5E WT PAN CJ UTP 5E ZW PAN CJ UTP 6 IWIT PAN CJ UTP 6 TX aWT PAN CJ UTP 6 TX WIT PAN CJ UTP 6 WIT PAN CJ UTP 6 ZWART PAN CJ UTP 6 ZWART PAN CJ UTP C6A 10G ZWART	MJ-06	5606 00
	PAN CJ STP 6 TX PAN CJ STP 6A 10G TG	MJ-10	5610 00
R&M	RJ45 Kat. 6A EL Anschlussmodul, geschirmt, mit Keystoneadapter / R-Nr. R813512 RJ45 Kat. 6A EL Anschlussmodul, ungeschirmt, mit Keystoneadapter / R-Nr. R813514 RJ45 Kat. 6A ISO Anschlussmodul, geschirmt, mit Keystoneadapter / R-Nr. R509509 RJ45 Kat. 6A ISO Anschlussmodul, ungeschirmt, mit Keystoneadapter / R-Nr. R509508	MJ-08	5608 00
Radiall	RADI MJ STP 6A RADI MJ UTP 5 RADI MJ UTP 6 RADI MJ UTP 6 Toolless Jack Cat.5e Art.-Nr.: R280MOD807 Toolless Jack Cat.6 Art.-Nr.: R280MOD803A Toolless Jack Cat.6A Art.-Nr.: R280MOD810 shield Toolless Jack Cat.6A STP Art.-Nr.: R280MOD831 Toolless Jack KJ15 Series Cat.6 Art.-Nr.: R280MOD800 UTP Toolless Jack Cat.6A Art.-Nr.: R280MOD830 unshielded	MJ-04	5604 00
	Toolless Jack Cat.6, unshield, Art.Nr.: R280MOD834	MJ-08	5608 00
	Jack Cat.6A Kupplung, geschirmt Art.Nr.:R280MOD832	MJ-09	5609 00
RDUN (Reinland Daten- und Netzwerktechnik oHG)	RJ45 Modul geschirmt Cat.6A/EA Art.-Nr.: 90254311500	MJ-04	5604 00
Rutenbeck	UM Cat.6A ISO A 13900304 UM-real.Cat.6 U A 13700300	MJ-04	5604 00
Schrack	Toolless Buchse RJ45 UTP Cat.5 / HSEMRJ5UWS Toolless Line Buchse RJ45 geschirmt Cat.6 (SFB) / HSEMRJ6GBS Toolless Line Buchse RJ45 geschirmt Cat.6_A (SFB) HSEMRJ6GBA Toolless Line Buchse RJ45 STP Cat.6 / Klasse E / HSEMRJ6GWS	MJ-04	5604 00
	Toolless Line Buchse RJ45 STP 10GB / Klasse E_A / HSEMRJ6GWT Toolless Line Buchse RJ45 STP Cat.5e / HSEMRJ5GWS Toolless Line Buchse RJ45 STP Cat.6_A / HSEMRJ66GWA Toolless Line Buchse RJ45 UTP Cat.6 re-embedded / HSEMRJ6UWS	MJ-08	5608 00
Setec	UKJ RJ45, Cat.6 , geschirmt Art.-Nr.: 501292 XKJ RJ45, Cat.6 / 6A, geschirmt Art.-Nr.: 501378 und 501379	MJ-04	5604 00
SKM Skyline	Cat.6A CCS Easy Crimp Compact (Art.Nr. 125341) Channel Klasse EA CCS Easy Crimp Compact (Art.Nr.125342) fixLink SL RJ45 Keystone Cat.6A (Art.Nr.130299)	MJ-04	5604 00
Systimax	Systimax 360™ 10G MGS 600 RJ45 Cat.6A Modul Systimax M1AH RJ45 M-Series UTP USOC Systimax M1BH-H RJ45 Cat.3 Modul Systimax MGS 400 RJ45 Cat.6 Gigaspeed	MJ-05	5605 00

Spezifikation	Best.-Nr.	VE	PS	EUR/Stk

Montagerahmen

Montagerahmen

System 55				
Reinweiß glänzend	**2648 03**	5	01	**3,20**
Schwarz matt	**2648 10**	5	01	**3,20**
Flächenschalter				
Reinweiß glänzend	**2648 112**	5	01	**5,18**

+ Notwendiges Zubehör
Einen der nachstehenden Artikel:
Einsätze Entertainment
Entertainment → 360
Einsätze Netzwerktechnik
Netzwerktechnik → 365
Einsätze Zubehör
Zubehör → 368

Montagerahmen mit Klappdeckel

System 55				
Reinweiß glänzend	**2658 03**	1/5	01	**11,80**
Reinweiß seidenmatt	**2658 27**	1/5	01	**11,80**
Anthrazit	**2658 28**	1/5	11	**16,91**
Farbe Alu	**2658 26**	1/5	11	**17,28**
Schwarz matt	**2658 005**	1/5	11	**17,28**
Grau matt	**2658 015**	1/5	11	**17,28**
Flächenschalter				
Reinweiß glänzend	**2658 112**	1/5	01	**13,78**

+ Notwendiges Zubehör
Einen der nachstehenden Artikel:
Einsätze Entertainment
Entertainment → 360
Einsätze Netzwerktechnik
Netzwerktechnik → 365
Einsätze Zubehör
Zubehör → 368

Entertainment

Hinweise
- Nur für Schraubbefestigung.
- Achtung! Bauraum für Stecker und Biegeradien beachten.
- Bei Einsätzen mit Kupplungen beachten:
  Nicht für Kanalinstallation und Standardgerätedose geeignet.
  Anschluss mit Winkelsteckern empfohlen.
- Bei Verwendung dieser Steckvorrichtungen besteht für angeschlossene Geräte eine Leistungsbegrenzung von 15 Watt.
- Installationsempfehlung:
  Kaiser Elektronic-Dosen
  Unterputz-Montage: Kaiser Best.-Nr.: **1068-02**
  Hohlwandmontage: Kaiser Best.-Nr.: **9062-94**
  Betoninstallation: Kaiser Best.-Nr.: **1268-40**

Einsatz HDMI

Kupplung				
Reinweiß glänzend	**5669 03**	1/5	01	**129,50**
Schwarz matt	**5669 10**	1/5	01	**129,50**
Kabelpeitsche				
Reinweiß glänzend	**5670 03**	1	01	**144,24**
Schwarz matt	**5670 10**	1	01	**144,24**

+ Notwendiges Zubehör
Einen der nachstehenden Artikel:
Montagerahmen **2648 ..** → 360
Montagerahmen KD **2658 ..** → 360

Technische Daten
Einbautiefe
- Kupplung: mind. 20 mm
- Kabelpeitsche: mind. 51 mm

Länge der Kabelpeitsche: 200 mm

Einsatz HDMI 2fach

Kupplung				
Reinweiß glänzend	**5671 03**	1/5	01	**243,44**
Schwarz matt	**5671 10**	1/5	01	**243,44**
Kabelpeitsche				
Reinweiß glänzend	**5672 03**	1	01	**268,01**
Schwarz matt	**5672 10**	1	01	**268,01**

+ Notwendiges Zubehör
Einen der nachstehenden Artikel:
Montagerahmen **2648 ..** → 360
Montagerahmen KD **2658 ..** → 360

Technische Daten
Einbautiefe
- Kupplung: mind. 20 mm
- Kabelpeitsche: mind. 51 mm

Länge der Kabelpeitsche: 200 mm

Spezifikation	Best.-Nr.	VE	PS	EUR/Stk

Einsatz Cinch Audio und HDMI

Kupplung				
Reinweiß glänzend	**5673 03**	1/5	01	**162,31**
Schwarz matt	**5673 10**	1/5	01	**162,31**
Kabelpeitsche				
Reinweiß glänzend	**5674 03**	1	01	**186,91**
Schwarz matt	**5674 10**	1	01	**186,91**

+ Notwendiges Zubehör
Einen der nachstehenden Artikel:

Montagerahmen **2648 ..**	→	360
Montagerahmen KD **2658 ..**	→	360

Technische Daten

Einbautiefe	
- Kupplung:	mind. 20 mm
- Kabelpeitsche:	mind. 51 mm
Wellenimpedanz bei Kabelpeitsche:	75 Ω
Länge der Kabelpeitsche:	200 mm

Einsatz HDMI, USB 3.0 Typ A und Miniklinke 3,5 mm

Kupplung HDMI+USB, Kabelpeitsche Miniklinke				
Reinweiß glänzend	**5680 03**	1	01	**170,50**
Schwarz matt	**5680 10**	1	01	**170,50**
Kabelpeitsche				
Reinweiß glänzend	**5681 03**	1	01	**168,03**
Schwarz matt	**5681 10**	1	01	**168,03**

+ Notwendiges Zubehör
Einen der nachstehenden Artikel:

Montagerahmen **2648 ..**	→	360
Montagerahmen KD **2658 ..**	→	360

Technische Daten

Einbautiefe	
- Kupplung:	mind. 39 mm
- Kabelpeitsche:	mind. 51 mm
Länge der Kabelpeitsche:	200 mm
USB Kabelpeitsche:	ungekreuzt

Einsatz HDMI und USB 3.0 Typ A

Kupplung				
Reinweiß glänzend	**5678 03**	1	01	**140,97**
Schwarz matt	**5678 10**	1	01	**140,97**
Kabelpeitsche				
Reinweiß glänzend	**5679 03**	1	01	**168,03**
Schwarz matt	**5679 10**	1	01	**168,03**

+ Notwendiges Zubehör
Einen der nachstehenden Artikel:

Montagerahmen **2648 ..**	→	360
Montagerahmen KD **2658 ..**	→	360

Technische Daten

Einbautiefe	
- Kupplung:	mind. 39 mm
- Kabelpeitsche:	mind. 51 mm
Länge der Kabelpeitsche:	200 mm
USB Kabelpeitsche:	ungekreuzt

Einsatz USB 3.0 Typ A

Kupplung				
Reinweiß glänzend	**5682 03**	1	01	**30,46**
Schwarz matt	**5682 10**	1	01	**30,46**
Kabelpeitsche				
Reinweiß glänzend	**5683 03**	1	01	**39,76**
Schwarz matt	**5683 10**	1	01	**39,76**

+ Notwendiges Zubehör
Einen der nachstehenden Artikel:

Montagerahmen **2648 ..**	→	360
Montagerahmen KD **2658 ..**	→	360

Technische Daten

Einbautiefe	
- Kupplung:	mind. 20 mm
- Kabelpeitsche:	mind. 46 mm
Länge der Kabelpeitsche:	200 mm
USB Kabelpeitsche:	ungekreuzt

Spezifikation	Best.-Nr.	VE	PS	EUR/Stk

Einsatz USB 3.0 Typ A 2fach

Kupplung				
Reinweiß glänzend	**5684 03**	1	01	**46,53**
Schwarz matt	**5684 10**	1	01	**46,53**
Kabelpeitsche				
Reinweiß glänzend	**5685 03**	1	01	**65,14**
Schwarz matt	**5685 10**	1	01	**65,14**

+ Notwendiges Zubehör
Einen der nachstehenden Artikel:

Montagerahmen **2648 ..**	→	360
Montagerahmen KD **2658 ..**	→	360

Technische Daten

Einbautiefe	
- Kupplung:	mind. 20 mm
- Kabelpeitsche:	mind. 46 mm
Länge der Kabelpeitsche:	200 mm
USB Kabelpeitsche:	ungekreuzt

Einsatz USB 3.0 Typ A und Miniklinke 3,5 mm

Kupplung, USB, Kabelpeitsche, Miniklinke				
Reinweiß glänzend	**5686 03**	1	01	**58,88**
Schwarz matt	**5686 10**	1	01	**58,88**
Kabelpeitsche				
Reinweiß glänzend	**5687 03**	1	01	**67,67**
Schwarz matt	**5687 10**	1	01	**67,67**

+ Notwendiges Zubehör
Einen der nachstehenden Artikel:

Montagerahmen **2648 ..**	→	360
Montagerahmen KD **2658 ..**	→	360

Technische Daten

Einbautiefe	
- Kupplung:	mind. 20 mm
- Kabelpeitsche:	mind. 46 mm
Länge der Kabelpeitsche:	200 mm
USB Kabelpeitsche:	ungekreuzt

Spezifikation	Best.-Nr.	VE	PS	EUR/Stk

Einsatz DVI (24+5)

Kupplung				
Reinweiß glänzend	**5644 03**	1/5	01	**106,57**
Schwarz matt	**5644 10**	1	01	**106,57**
Kabelpeitsche				
Reinweiß glänzend	**5645 03**	1	01	**121,83**
Schwarz matt	**5645 10**	1	01	**121,83**

+ Notwendiges Zubehör
Einen der nachstehenden Artikel:

Montagerahmen **2648 ..**	→	360
Montagerahmen KD **2658 ..**	→	360

Technische Daten

Einbautiefe	
- Kupplung:	mind. 12 mm
- Kabelpeitsche:	mind. 58 mm
Länge der Kabelpeitsche:	200 mm

Einsatz WBT-0708 Cu nextgen™

Kabelschuh/Lötanschluss				
Reinweiß glänzend	**5666 03**	1	01	**82,91**
Schwarz matt	**5666 10**	1	01	**82,91**

+ Notwendiges Zubehör

Montagerahmen **2648 ..**	→	360

Hinweise
- Nicht für Montagerahmen mit Klappdeckel geeignet.

Einsatz Lautsprecheranschluss 1fach

Reinweiß glänzend	**5692 03**	1/5	01	**26,24**
Schwarz matt	**5692 10**	1/5	01	**26,24**

+ Notwendiges Zubehör
Einen der nachstehenden Artikel:

Montagerahmen **2648 ..**	→	360
Montagerahmen KD **2658 ..**	→	360

Merkmale
- Frontseitiger Anschluss: Steckklemmen, rot / schwarz.
- Rückseitiger Anschluss: Schraubklemmen.

Technische Daten

Einbautiefe:	18 mm
Anschlussquerschnitt	
- maximum:	2,5 mm^2
- minimum:	1 mm^2
Anschluss	
- Rückseitig:	4 mm^2

Spezifikation	Best.-Nr.	VE	PS	EUR/Stk

Einsatz Lautsprecheranschluss 2fach

Reinweiß glänzend	**5693 03**	1/5	01	**30,46**
Schwarz matt	**5693 10**	1/5	01	**30,46**

+ Notwendiges Zubehör
Einen der nachstehenden Artikel:

Montagerahmen **2648 ..**	→	360
Montagerahmen KD **2658 ..**	→	360

Merkmale
- Frontseitiger Anschluss: Steckklemmen, rot / schwarz.
- Rückseitiger Anschluss: Schraubklemmen.

Technische Daten

Einbautiefe:	18 mm
Anschlussquerschnitt	
- maximum:	2,5 mm²
- minimum:	1 mm²
Anschluss	
- Rückseitig:	4 mm²

Einsatz Lautsprecheranschluss 4fach



Reinweiß glänzend	**5694 03**	1/5	01	**43,81**
Schwarz matt	**5694 10**	1/5	01	**43,81**

+ Notwendiges Zubehör
Einen der nachstehenden Artikel:

Montagerahmen **2648 ..**	→	360
Montagerahmen KD **2658 ..**	→	360

Merkmale
- Frontseitiger Anschluss: Steckklemmen, rot / schwarz.
- Rückseitiger Anschluss: Schraubklemmen.

Technische Daten

Einbautiefe:	18 mm
Anschlussquerschnitt	
- maximum:	2,5 mm²
- minimum:	1 mm²
Anschluss	
- Rückseitig:	4 mm²

Einsatz Cinch Audio

Kupplung

Reinweiß glänzend	**5631 03**	1/5	01	**54,14**
Schwarz matt	**5631 10**	1/5	01	**54,14**

Lötanschluss

Reinweiß glänzend	**5632 03**	1/5	01	**42,31**
Schwarz matt	**5632 10**	1/5	01	**42,31**

Kabelpeitsche

Reinweiß glänzend	**5633 03**	1	01	**59,21**
Schwarz matt	**5633 10**	1	01	**59,21**

+ Notwendiges Zubehör
Einen der nachstehenden Artikel:

Montagerahmen **2648 ..**	→	360
Montagerahmen KD **2658 ..**	→	360

Technische Daten

Einbautiefe	
- 5632 ..:	20 mm
- Kupplung:	mind. 10 mm
- Kabelpeitsche:	mind. 40 mm
Wellenimpedanz bei Kabelpeitsche:	75 Ω
Länge der Kabelpeitsche:	200 mm

Einsatz XLR-Buchse, D-Serie

Lötanschluss

Reinweiß glänzend	**5667 03**	1/5	01	**42,31**
Schwarz matt	**5667 10**	1/5	01	**42,31**

+ Notwendiges Zubehör
Einen der nachstehenden Artikel:

Montagerahmen **2648 ..**	→	360
Montagerahmen KD **2658 ..**	→	360

Einsatz SAT-F-Buchse

Kupplung

Reinweiß glänzend	**5650 03**	1/5	01	**37,22**
Schwarz matt	**5650 10**	1/5	01	**37,22**

+ Notwendiges Zubehör
Einen der nachstehenden Artikel:

Montagerahmen **2648 ..**	→	360
Montagerahmen KD **2658 ..**	→	360

Technische Daten

Einbautiefe:	20 mm
Wellenimpedanz:	75 Ω
Für Innenleiter:	Ø 0,6 bis 1 mm

Preissystem (PS) ≠ 1, 14: verminderter Rabatt Unverbindliche Preisempfehlung o. MwSt.

Spezifikation	Best.-Nr.	VE	PS	EUR/Stk

Einsatz SAT-F-Buchse 2fach



Kupplung

Reinweiß glänzend	**5651 03**	1/5	01	**59,21**
Schwarz matt	**5651 10**	1/5	01	**59,21**

+ Notwendiges Zubehör
Einen der nachstehenden Artikel:

Montagerahmen **2648 ..**	→	360
Montagerahmen KD **2658 ..**	→	360

Technische Daten

Einbautiefe:	20 mm
Wellenimpedanz:	75 Ω
Für Innenleiter:	Ø 0,6 bis 1 mm

Einsatz Modular Jack RJ45 Cat.6A 10 Gbit-Ethernet und SAT-F-Buchse

Kupplung, SAT-F, Schneidklemme, Modular Jack

Reinweiß glänzend	**5697 03**	1/5	01	**54,14**
Schwarz matt	**5697 10**	1/5	01	**54,14**

+ Notwendiges Zubehör
Einen der nachstehenden Artikel:

Montagerahmen **2648 ..**	→	360
Montagerahmen KD **2658 ..**	→	360

Technische Daten

Einbautiefe:	35 mm
Wellenimpedanz bei SAT:	75 Ω
Für Innenleiter:	Ø 0,6 bis 1 mm

Hinweise
- Bei Einsätzen mit Kupplungen beachten:
  Nicht für Kanalinstallation und Standardgerätedose geeignet.
  Anschluss mit Winkelsteckern empfohlen.

Einsatz Antennensteckdose (UE2400ST)

	0046 00	1/5	01	**35,49**

+ Notwendiges Zubehör
Abd. Koaxial-Antennensteckd. **0869 ..**

- System 55	→	75
- Flächenschalter	→	152

Merkmale
- 2-fache Stichleitungsdose in Stecktechnik.
- IEC-Stecker für UKW (Radio) und DVB-T/T2.
- IEC-Buchse für DVB-S/S2 (SAT).
- DC-Durchlass vom SAT-Anschluss zum Eingang.
- Der Innenleiter wird einfach durch Drücken verbunden, ohne dass Schrauben erforderlich sind. Innenleiter so mehrfach lösbar.
- Erfüllt Schirmungsklasse A.

Technische Daten

TV Frequenzband	
- Frequenzbereich:	5 bis 862 MHz
- Entkopplung:	> 10 dB
- Dämpfung: R/TV-Stecker:	4 dB
SAT-Frequenzband	
- Frequenzbereich:	950 bis 2400 MHz
- Entkopplung:	> 20 dB
- Dämpfung: SAT-Stecker:	5 dB
Einbautiefe:	27 mm

Hinweise
- Zum Einsatz in Einzelantennenanlagen und für Gemeinschaftsantennenanlagen, BK-und Satelliten-Hausverteilanlagen an entkoppelten Stichleitungen.

Einsatz Antennensteckdose (UD2410ST)

	0041 00	1/5	01	**35,52**

+ Notwendiges Zubehör
Abd. Koaxial-Antennensteckd. **0869 ..**

- System 55	→	75
- Flächenschalter	→	152

+ Optionales Zubehör

Abschlusswiderstand SR 75 Antennensteckd. **0040 00**	→	371

Merkmale
- 2-fache Durchgangsdose in Stecktechnik.
- IEC-Stecker für UKW (Radio) und DVB-T/T2.
- IEC-Buchse für DVB-S/S2 (SAT).
- DC-Durchlass vom SAT-Anschluss zum Eingang und bidirektionale Zirkulation zwischen Eingang und Ausgang mit Überbrückung der Gleichspannung.
- Der Innenleiter wird einfach durch Drücken verbunden, ohne dass Schrauben erforderlich sind. Innenleiter so mehrfach lösbar.
- Erfüllt Schirmungsklasse A.

Technische Daten

TV Frequenzband	
- Frequenzbereich:	5 bis 862 MHz
- Entkopplung:	> 25 dB
- Durchgangsdämpfung:	3,5 dB
- Dämpfung: R/TV-Stecker:	8,5 dB
SAT-Frequenzband	
- Frequenzbereich:	950 bis 2400 MHz
- Entkopplung:	> 20 dB
- Durchgangsdämpfung:	5 dB
- Dämpfung: SAT-Stecker:	10 dB
Einbautiefe:	27 mm

Hinweise
- Zum reflexionsfreien Abschluss einer Stammleitung, einzusetzen in die letzte Antennensteckdose.
- Geeignet für terrestrischen Empfang, BK- und Satellitenempfangsanlagen.

Spezifikation	Best.-Nr.	VE	PS	EUR/Stk

Einsatz Antennensteckdose (UD2415ST)

0042 00	1/5	01	**35,52**

+ Notwendiges Zubehör
Abd. Koaxial-Antennensteckd. **0869 ..**
- System 55 → 75
- Flächenschalter → 152

Merkmale
- 2-fache Durchgangsdose in Stecktechnik.
- IEC-Stecker für UKW (Radio) und DVB-T/T2.
- IEC-Buchse für DVB-S/S2 (SAT).
- DC-Durchlass vom SAT-Anschluss zum Eingang und bidirektionale Zirkulation zwischen Eingang und Ausgang mit Überbrückung der Gleichspannung.
- Der Innenleiter wird einfach durch Drücken verbunden, ohne dass Schrauben erforderlich sind. Innenleiter so mehrfach lösbar.
- Erfüllt Schirmungsklasse A.

Technische Daten

TV Frequenzband	
- Frequenzbereich:	5 bis 862 MHz
- Entkopplung:	> 40 dB
- Durchgangsdämpfung:	1,2 dB
- Dämpfung: R/TV-Stecker:	13 dB
SAT-Frequenzband	
- Frequenzbereich:	950 bis 2400 MHz
- Entkopplung:	> 35 dB
- Durchgangsdämpfung:	2 dB
- Dämpfung: SAT-Stecker:	14 dB
Einbautiefe:	27 mm

Hinweise
- Geeignet für terrestrischen Empfang, BK- und Satellitenempfangsanlagen.

Einsatz Antennensteckdose (SE33ST)



0937 00	1/5	01	**35,49**

+ Notwendiges Zubehör
Abd. Koaxial-Antennensteckd. **0869 ..**
- System 55 → 75
- Flächenschalter → 152

Merkmale
- Stichleitungsdose mit drei Anschlüssen.
- Der IEC-Stecker für terrestrisches TV ist auf der linken Seite unten angeordnet, die IEC-Buchse für FM (Radio) auf der rechten Seite unten und oben in der Mitte befindet sich der F-Anschluss für Satelliten-TV (SAT).
- Trennfilter für terrestrisches Fernsehen und Satellitenfernsehen mit hoher Unterdrückungsrate: Das SAT-Signal wird in den FM-TV-IEC-Anschlüssen gefiltert, das terrestrische FM/TV-Signal dagegen im Satelliten-F-Anschluss.
- DC-Durchlass vom SAT-Anschluss zum Eingang.
- Der Innenleiter wird einfach durch Drücken verbunden, ohne dass Schrauben erforderlich sind. Innenleiter so mehrfach lösbar.
- Erfüllt Schirmungsklasse A.

Technische Daten

UKW-Frequenzband	
- Frequenzbereich:	87,5 bis 108 MHz
- Entkopplung:	> 10 dB
- :	4 dB
TV Frequenzband	
- Frequenzbereich:	125 bis 862 MHz
- Entkopplung:	> 10 dB
- Dämpfung: TV-Stecker:	4 dB
SAT-Frequenzband	
- Frequenzbereich:	950 bis 2400 MHz
- Entkopplung:	> 20 dB
- Dämpfung: SAT-Stecker:	1,5 dB
Einbautiefe:	36 mm

Netzwerktechnik

Hinweise
- Nur für Schraubbefestigung.
- Achtung! Bauraum für Stecker und Biegeradien beachten.
- Bei Verwendung dieser Steckvorrichtungen besteht für angeschlossene Geräte eine Leistungsbegrenzung von 15 Watt.
- Installationsempfehlung:
  Kaiser Elektronic-Dosen
  Unterputz-Montage: Kaiser Best.-Nr.: **1068-02**
  Hohlwandmontage: Kaiser Best.-Nr.: **9062-94**
  Betoninstallation: Kaiser Best.-Nr.: **1268-40**

Einsatz Modular Jack RJ45 Cat.6A 10 Gbit-Ethernet

Kupplung			
Reinweiß glänzend	**5695 03**	1/5	01	**30,30**
Schwarz matt	**5695 10**	1/5	01	**30,30**
Schneidklemmtechnik			
Reinweiß glänzend	**5696 03**	1/5	01	**28,39**
Schwarz matt	**5696 10**	1/5	01	**28,39**

+ Notwendiges Zubehör
Einen der nachstehenden Artikel:
Montagerahmen **2648 ..** → 360
Montagerahmen KD **2658 ..** → 360

Technische Daten

Einbautiefe	
- Kupplung:	mind. 24 mm
- Schneidklemmtechnik:	35 mm

Hinweise
- Bei Einsätzen mit Kupplungen beachten:
  Nicht für Kanalinstallation und Standardgerätedose geeignet.
  Anschluss mit Winkelsteckern empfohlen.

Spezifikation	Best.-Nr.	VE	PS	EUR/Stk

Einsatz Modular Jack RJ45 Cat.6A 10 Gbit-Ethernet 4fach

Kupplung				
Reinweiß glänzend	**5698 03**	1/5	01	**104,88**
Schwarz matt	**5698 10**	1/5	01	**104,88**
Schneidklemmtechnik				
Reinweiß glänzend	**5699 03**	1	01	**94,74**
Schwarz matt	**5699 10**	1	01	**94,74**

+ Notwendiges Zubehör
Einen der nachstehenden Artikel:
Montagerahmen **2648 ..** → 360
Montagerahmen KD **2658 ..** → 360

Technische Daten
Einbautiefe
- Kupplung: mind. 24 mm
- Schneidklemmtechnik: 35 mm

Hinweise
- Bei Einsätzen mit Kupplungen beachten:
  Nicht für Kanalinstallation und Standardgerätedose geeignet.
  Anschluss mit Winkelsteckern empfohlen.

Einsatz Modular Jack RJ45 Cat.6A 10 Gbit-Ethernet und SAT-F-Buchse

Kupplung, SAT-F, Schneidklemme, Modular Jack				
Reinweiß glänzend	**5697 03**	1/5	01	**54,14**
Schwarz matt	**5697 10**	1/5	01	**54,14**

+ Notwendiges Zubehör
Einen der nachstehenden Artikel:
Montagerahmen **2648 ..** → 360
Montagerahmen KD **2658 ..** → 360

Technische Daten
Einbautiefe: 35 mm
Wellenimpedanz bei SAT: 75 Ω
Für Innenleiter: Ø 0,6 bis 1 mm

Hinweise
- Bei Einsätzen mit Kupplungen beachten:
  Nicht für Kanalinstallation und Standardgerätedose geeignet.
  Anschluss mit Winkelsteckern empfohlen.

Einsatz BNC 2fach



Crimpanschluss				
Reinweiß glänzend	**5630 03**	1/5	01	**47,35**
Schwarz matt	**5630 10**	1/5	01	**47,35**

+ Notwendiges Zubehör
Montagerahmen **2648 ..** → 360

Technische Daten
Wellenimpedanz: 50 Ω
Einbautiefe: 25 mm

Hinweise
- Nicht für Montagerahmen mit Klappdeckel geeignet.

Abdeckung für Modular Jack 2fach für LexCom-Buchsen

Reinweiß glänzend	**5629 03**	1/5	01	**12,04**
Schwarz	**5629 10**	1/5	01	**12,04**

+ Notwendiges Zubehör
Einen der nachstehenden Artikel:
Montagerahmen **2648 ..** → 360
Montagerahmen KD **2658 ..** → 360

Hinweise
- Für Kanalinstallation geeignet.
- Ein LexCom-Einbauadapter ist zur Montage mit dieser Abdeckung erforderlich.

Lieferumfang
- Nur Abdeckung.

Tragring Modular Jack 2fach

Tragring MJ-01 bis MJ-10				
Tragring MJ-01	**5601 00**	10	01	**7,27**
Tragring MJ-02	**5602 00**	10	01	**7,27**
Tragring MJ-03	**5603 00**	10	01	**7,27**
Tragring MJ-04	**5604 00**	10	01	**7,27**
Tragring MJ-05	**5605 00**	10	01	**7,27**
Tragring MJ-06	**5606 00**	10	01	**7,27**
Tragring MJ-07	**5607 00**	10	01	**7,27**
Tragring MJ-08	**5608 00**	10	01	**7,27**
Tragring MJ-09	**5609 00**	10	01	**7,27**
Tragring MJ-10	**5610 00**	10	01	**7,27**

+ Notwendiges Zubehör
Abd. 30° + BSF f. Tragring MJ 2f **2640 ..**
- System 55 → 77
- Flächenschalter → 152

Technische Daten

Abmessungen in mm	Aufnahmeöffnung	
- MJ-01, MJ02, MJ-07:	B 14,8	H 19,5
- MJ-03:	B 14,8	H 20,0
- MJ-04, MJ-09:	B 14,8	H 19,3
- MJ-05:	B 16,7	H 17,3
- MJ-06:	B 15,9	H 18,3
- MJ-08:	B 14,8	H 19,0
- MJ-10:	B 16,1	H 18,5

Hinweise
- Nur für Schraubbefestigung.
- Für Kanalinstallation geeignet.

Weitere Informationen
Die Kompatibilitätsmatrix finden Sie am Anfang des Kapitels. → 357
Die aktuelle Kompatibilitätsmatrix finden Sie online unter **www.katalog.gira.de/mj-integration**

Spezifikation	Best.-Nr.	VE	PS	EUR/Stk

Einsatz Netzwerk-Anschlussdose Cat.6$_A$ 1fach



Schneidklemmtechnik

2451 00	1	01	**31,19**

+ Notwendiges Zubehör
Einen der nachstehenden Artikel:
Abd. UAE/IAE + Netzwerk **0270 ..**
- System 55 → 76
- Flächenschalter → 152

Abd. BSF UAE/IAE + Netzwerk **0284 ..**
- System 55 → 76
- Flächenschalter → 152

Merkmale
- Abgeschirmte Netzwerk-Anschlussdose Cat.6$_A$ mit einer Buchse RJ45 (8) für Datenübertragungsraten bis 10 Gbit-Ethernet gemäß IEEE 802.3an.
- 45°-Schrägauslass für Brüstungskanal-, Bodentank- und Unterputz-Einbau.
- Leitungseinführung aus allen Richtungen in 8 x 45° Schritten möglich.

Technische Daten
Einbautiefe: 33 mm

Hinweise
- Nur für Schraubbefestigung.

Einsatz Netzwerk-Anschlussdose Cat.6$_A$ 2fach



Schneidklemmtechnik

2452 00	1	01	**42,10**

+ Notwendiges Zubehör
Abd. UAE/IAE + Netzwerk **0270 ..**
- System 55 → 76
- Flächenschalter → 152

Abd. BSF UAE/IAE + Netzwerk **0284 ..**
- System 55 → 76
- Flächenschalter → 152

Merkmale
- Abgeschirmte Netzwerk-Anschlussdose Cat.6$_A$ mit zwei Anschlussbuchsen RJ45 (8/8) für Datenübertragungsraten bis 10 Gbit-Ethernet gemäß IEEE 802.3an.
- 45°-Schrägauslass für Brüstungskanal-, Bodentank- und Unterputz-Einbau.
- Leitungseinführung aus allen Richtungen in 8 x 45° Schritten möglich.

Technische Daten
Einbautiefe: 33 mm

Hinweise
- Nur für Schraubbefestigung.

Spezifikation	Best.-Nr.	VE	PS	EUR/Stk

Telekommunikation

Einsatz TAE-Anschlussdose

TAE 2 x 6/6 NFF
Weiß

0032 02	1/5	01	**15,12**

TAE 3 x 6 NFN
Weiß

0033 02	1/5	01	**15,12**

+ Notwendiges Zubehör
Einen der nachstehenden Artikel:
Abd. TAE USB **0276 ..**
- System 55 → 77
- Flächenschalter → 153

Abd. BSF TAE USB **0876 ..** → 77

Technische Daten
Einbautiefe: 32 mm

Einsatz UAE/IAE (ISDN)-Anschlussdose Cat.3 1fach, 1 x 8-polig



Schraubklemmen

0179 00	1/5	01	**23,89**

+ Notwendiges Zubehör
Einen der nachstehenden Artikel:
Abd. UAE/IAE + Netzwerk **0270 ..**
- System 55 → 76
- Flächenschalter → 152

Abd. BSF UAE/IAE + Netzwerk **0284 ..**
- System 55 → 76
- Flächenschalter → 152

Merkmale
- UAE/IAE (ISDN-fähig) RJ11/RJ12 und RJ45 8-polig für 6- und 8-polige Stecker.
- Acht Kontakte und ein Stützkontakt für ein Terminal.

Technische Daten
Einbautiefe: 23 mm

Einsatz UAE/IAE (ISDN)-Anschlussdose Cat.3 2fach, 2 x 8-polig



Schraubklemmen

0187 00	1/5	01	**26,32**

+ Notwendiges Zubehör
Einen der nachstehenden Artikel:
Abd. UAE/IAE + Netzwerk **0270 ..**
- System 55 → 76
- Flächenschalter → 152

Abd. BSF UAE/IAE + Netzwerk **0284 ..**
- System 55 → 76
- Flächenschalter → 152

Preissystem (PS) ≠ 1, 14: verminderter Rabatt Unverbindliche Preisempfehlung o. MwSt.

Spezifikation	Best.-Nr.	VE	PS	EUR/Stk

Merkmale
- UAE/IAE (ISDN-fähig) RJ11/RJ12 und RJ45 8-polig für 6- und 8-polige Stecker.
- Acht Kontakte und ein Stützkontakt für zwei Terminals.

Technische Daten
Einbautiefe: 22 mm

Einsatz UAE/IAE (ISDN)-Anschlussdose Cat.3 2fach, 2 x 8-polig 8/8 (8/8)



Schraubklemmen
0190 00 1/5 01 **26,26**

+ Notwendiges Zubehör
Einen der nachstehenden Artikel:
Abd. UAE/IAE + Netzwerk **0270 ..**
- System 55 → 76
- Flächenschalter → 152

Abd. BSF UAE/IAE + Netzwerk **0284 ..**
- System 55 → 76
- Flächenschalter → 152

Merkmale
- UAE/IAE (analog, zwei Rufnummern möglich) RJ11/RJ12 und RJ45 8/8 (8/8) 2 x 8-polig für Stecker 6- und 8-polig.
- 2 x 8 Kontakte und ein Stützkontakt für zwei Terminals.

Technische Daten
Einbautiefe: 22 mm

Zubehör

Stecker RJ45 Cat.6$_A$

Schneidklemmtechnik
5746 00 1/5 01 **32,98**

Modular Jack RJ45 Cat.6$_A$

5740 00 5 01 **16,91**

+ Notwendiges Zubehör
Einen der nachstehenden Artikel:
Tragring für 2640 ..
MJ-02 2f **5602 00** → 366

+ Optionales Zubehör
Abd. 30° + BSF f. Tragring MJ 2f **2640 ..**
- System 55 → 77
- Flächenschalter → 152

Abd. Verschlusssch. + BSF MJ 2f **0663 ..**

Spezifikation	Best.-Nr.	VE	PS	EUR/Stk

Modular Jack AMP

SL Toolless Jack, RJ45, Cat.5E, ungeschirmt, ohne Staubschutz
0045 00 5/25 01 **11,34**

+ Notwendiges Zubehör
Tragring für 2640 ..
MJ-03 2f **5603 00** → 366
Einschub für Datenhaube 0870 ..
Einschub Datenhaube 2f MJ AMP **0039 00** → 370

+ Optionales Zubehör
Abd. 30° + BSF f. Tragring MJ 2f **2640 ..**
- System 55 → 77
- Flächenschalter → 152

Datenhaube Tragring + BSF **0870 ..**
- System 55 → 78
- Flächenschalter → 154
- TX_44 (IP44) → 167

REG-Gehäuse mit Modular Jack Cat.6$_A$-Modul

Schneidklemmtechnik
5748 00 1 01 **39,76**

SAT-F-Buchse für Tragring MJ-02



Kupplung
5747 00 1/5 01 **28,74**

+ Notwendiges Zubehör
Tragring für 2640 ..
MJ-02 2f **5602 00** → 366

+ Optionales Zubehör
Abd. 30° + BSF f. Tragring MJ 2f **2640 ..**
- System 55 → 77
- Flächenschalter → 152

XLR-Steckverbinder, D-Serie Flanschbuchse

Flanschbuchse
3-polig D-Serie **0036 00** 5/25 01 **32,98**

+ Notwendiges Zubehör
Einschub Datenhaube 2f 2 XLR **0055 00** → 369

Technische Daten
Lötklemmen bis max.: 2,5 mm^2

Hinweise
- Gleichbauweise.

Spezifikation	Best.-Nr.	VE	PS	EUR/Stk

XLR-Steckverbinder, D-Serie Flanschstecker

Flanschstecker 3-polig D-Serie	**0037 00**	5	01	**19,79**

+ Notwendiges Zubehör
Einschub Datenhaube 2f 2 XLR **0055 00** → 369

Technische Daten
Lötklemmen bis max.: 2,5 mm²

Hinweise
- Gleichbauweise.

Blindeinschub Datenhaube

	0048 00	5/25	01	**4,59**

+ Notwendiges Zubehör
Einen der nachstehenden Artikel:
Datenhaube Tragring + BSF **0870 ..**
- System 55 → 78
- Flächenschalter → 154
- TX_44 (IP44) → 167

Gehäuse KD + BSF Einschübe Komm.technik **0262 30** → 179

Hinweise
- Auf Anfrage auch mit speziellen Bohrungen lieferbar, z. B. Dracod/Draconnect der Fa. Drahtex, E 2000 Duplex der Fa. Diamond, FDDI-Steckverbindungen FSD/RSD.

Universaleinschub für Datenhaube mit Adapterset

	0049 00	1	01	**6,56**

+ Notwendiges Zubehör
Einen der nachstehenden Artikel:
Datenhaube Tragring + BSF **0870 ..**
- System 55 → 78
- Flächenschalter → 154
- TX_44 (IP44) → 167

Gehäuse KD + BSF Einschübe Komm.technik **0262 30** → 179

Hinweise
- Zweite Öffnung verschließbar.

Einschub Datenhaube für 2 XLR-Steckverbinder, D-Serie, Speakon-Serie NL 4 MP (Neutrik)

2fach	**0055 00**	5/25	01	**6,12**

+ Notwendiges Zubehör
Einen der nachstehenden Artikel:
Datenhaube Tragring + BSF **0870 ..**
- System 55 → 78
- Flächenschalter → 154
- TX_44 (IP44) → 167

Gehäuse KD + BSF Einschübe Komm.technik **0262 30** → 179

+ Optionales Zubehör
XLR D-Serie Flanschbuchse 3-p **0036 00** → 368
XLR D-Serie Flanschstecker 3-p **0037 00** → 369

Hinweise
- Zweite Öffnung ausbrechbar.

Einschub Datenhaube für High-End-Lautsprechersteckverbinder WBT (+/-)

	0091 00	5	01	**60,08**

+ Notwendiges Zubehör
Datenhaube Tragring + BSF **0870 ..**
- System 55 → 78
- Flächenschalter → 154
- TX_44 (IP44) → 167

Merkmale
- Zum professionellen Anschluss von Lautsprecherleitungen bis max. 10 mm² durch Unterklemmen unter Schraubmutter oder durch 4 mm Bananenstecker.

Technische Daten

Material:	OFC Kupfer mit 24 Karat vergoldet
Übergangswiderstand	
- Klemmbefestigung:	≤ 0,1 mΩ
- Standard Bananenstecker:	≤ 0,15 mΩ

Einschub Datenhaube für Modular Jack AMP/ Radiall

1fach	**0052 00**	5/25	01	**6,12**
2fach	**0053 00**	5/25	01	**6,12**

+ Notwendiges Zubehör
Einen der nachstehenden Artikel:
Datenhaube Tragring + BSF **0870 ..**
- System 55 → 78
- Flächenschalter → 154
- TX_44 (IP44) → 167

Gehäuse KD + BSF Einschübe Komm.technik **0262 30** → 179

Spezifikation	Best.-Nr.	VE	PS	EUR/Stk

Hinweise
- Passend für:
  AMP 6-polig Holland 216 000 Cat.3
  AMP 8-polig Holland 216 005 Cat.3
  Drahtex RJ45 Jack Cat.5, Cat.6
  3M Volition LWL Duplex
  KERPEN LK 5108 Cat.6
- Zweite Öffnung verschließbar.

Einschub Datenhaube für Modular Jack AMP

2fach	**0039 00**	5/25	01	**6,12**

+ Notwendiges Zubehör
Einen der nachstehenden Artikel:
Datenhaube Tragring + BSF **0870 ..**
- System 55 → 78
- Flächenschalter → 154
- TX_44 (IP44) → 167

Gehäuse KD + BSF Einschübe Komm.technik **0262 30** → 179

+ Optionales Zubehör
MJ AMP RJ45 **0045 00** → 368

Hinweise
- Passend für:
  AMP 6-polig 1116603-1 toolless Cat.3
  AMP 8-polig 1116515-1 Cat.5e geschirmt
  AMP 8-polig 1116604-1 toolless Cat.5e ungeschirmt
  AMP 8-polig 1339015-1 toolless Cat.5e geschirmt
  AMP 8-polig 1375055-1 SL Cat.6 ungeschirmt
  AMP 8-polig 1375188-1 SL Cat.6 geschirmt
  Kannegieter BICC Brand Rex Snap-In-Jacks RJ45
  Krone Inline RJ45 geschirmt/ungeschirmt
  AMP SL Series RJ45 Jack Cat.5E
  AMP TWIST-7AS SL Jack 8-polig 1711441-1 geschirmt Cat.7_A
  AMP TWIST-7AS SL Jack 8-polig 1711437-1 geschirmt Cat.7_A
  AMP TWIST-6S SL Jack 8-polig 1711160-1 geschirmt Cat.6
  AMP TWIST-6S SL Jack 8-polig 1711342-1 geschirmt Cat.6
  AMP TWIST-6AS SL Jack 8-polig 1711592-1 geschirmt Cat.6_A
  AMP TWIST-6AS SL Jack 8-polig 1711716-1 geschirmt Cat.6_A
  AMP LC LWL Duplex Adapter
  AMP MT RJ LWL Duplex.
- Zweite Öffnung verschließbar.

Einschub Datenhaube für Modular Jack Lucent (AT&T)

2fach	**0058 00**	5/25	01	**6,12**

+ Notwendiges Zubehör
Datenhaube Tragring + BSF **0870 ..**
- System 55 → 78
- Flächenschalter → 154
- TX_44 (IP44) → 167

Gehäuse KD + BSF Einschübe Komm.technik **0262 30** → 179

Hinweise
- Passend für:
  2 x AT+T M100, 2 x AT+T M11 b/C oder
  2 x AT+T T568B
- Zweite Öffnung verschließbar.

Einschub Datenhaube für IBM freenet 1fach-Module (ACS) 100 Ω Cabling-Cross-Line/Reichle de Massari

2fach	**0047 00**	5/25	01	**6,12**

+ Notwendiges Zubehör
Datenhaube Tragring + BSF **0870 ..**
- System 55 → 78
- Flächenschalter → 154
- TX_44 (IP44) → 167

Hinweise
- Passend für zwei Module 1fach:
  RJ45, Cat.5, Cat.6 geschirmt/ungeschirmt,
  LWL E 2000 Kompakt Duplex IBM ACS Fibre,
  SC Kompakt Duplex.
- Nur für waagerechten Einbau geeignet.

Einschub Datenhaube für AMP (ACO) (Communications Outlet)

1fach	**0059 00**	5/25	01	**6,12**

+ Notwendiges Zubehör
Datenhaube Tragring + BSF **0870 ..**
- System 55 → 78
- Flächenschalter → 154
- TX_44 (IP44) → 167

Hinweise
- Passt nur in Abdeckung **0870 ...**
- Nur für 30° geneigten Auslass geeignet. Passend in Verbindung mit AMP/ACO-Schräginstallationsgehäuse, Part.-No. 1394582-1, auch für Cat.6, 600 MHz, 622 Mbit/s, Klasse E -DIN 44312-5.

Spezifikation	Best.-Nr.	VE	PS	EUR/Stk

Einschub Datenhaube für Lichtwellenleiter / SC-Duplex-Kupplung

2fach	**0089 00**	5/25	01	**6,12**

+ Notwendiges Zubehör

Datenhaube Tragring + BSF **0870 ..**

- System 55 → 78
- Flächenschalter → 154
- TX_44 (IP44) → 167

Hinweise

- Passend für:
  Telegärtner/T-SC-Duplex-Kupplung Part.Nr. J 08081 A 0002,
  Telegärtner/ST-SC-Duplex-Adapter Part.Nr. J 08082 A 0003,
  Telegärtner/ST-SC-Duplex-Adapter Part.Nr. J 08082 A 0002,
  AMP/SC-Durchführungskupplung AMP Part.Nr. Y-5502776-X,
  AMP/SC-ST-Durchführungskupplung AMP Part.Nr. Y-5503137-X,
  AMP etc.,
  Amphenol.

Abschlusswiderstand SR 75 für Antennensteckdose (UD2410ST)

	0040 00	5/25	01	**4,90**

+ Notwendiges Zubehör

Antennensteckd. UD2410ST **0041 00** → 364

Gira KNX System

374 Gira Bediengeräte für KNX
406 Gira KNX RF
414 Gira G1
418 Gira F1
420 Gira X1, Gira L1
424 Gira S1
426 Gira Projekt Assistent (GPA)
428 Gira HomeServer
Gira FacilityServer
434 Gira Präsenz- und Bewegungserkennung für KNX
444 Gira Systemgeräte, Aktoren, Sensoren, Zubehör für KNX
480 Gira Eco für KNX
482 SMART CONNECT KNX SERIE

Gira Akademie &
Die neue Form des Lernens.
Zu diesen Produkten bietet die Gira Akademie Schulungsinhalte an, weitere Informationen auf www.akademie.gira.de



Gira Bediengeräte für KNX

375 Taster für Gira One und KNX
377 Tastsensor 4.55 Standard
378 Tastsensor 4 Komfort .55
379 Wippensets für Tastsensor 4.55
379 Wippensets individuell für Tastsensor 4.55
380 Wippensets mit Beschriftungsfeld für Tastsensor 4.55
381 Tastsensor 4.95 Komfort
382 Tastsensor 4.95, 24 V
383 Wippensets für Tastsensor 4.95
384 Wippensets individuell für Tastsensor 4.95
385 Tastsensor 3 Basis System 55
386 Tastsensor 3 Komfort System 55
387 Tastsensor 3 Plus System 55
388 Wippensets mit Beschriftungsfeld für Tastsensor 3
390 Wippensets für Tastsensor 3
391 Wippensets individuell für Tastsensor 3
393 Tastsensor 3 Basis Flächenschalter
394 Tastsensor 3 Komfort Flächenschalter
395 Tastsensor 3 Plus Flächenschalter
396 Busankoppler für KNX
397 KNX RF
397 Taster-Busankoppler Wassergeschützt Aufputz
398 Tasterschnittstellen Standard
399 Tasterschnittstellen Komfort
401 Stetigregler und Objektregler mit Tasterschnittstelle 4fach
401 Datenschnittstelle
402 Zubehör

Auszeichnungen
Gira Tastsensor 4.95 iF design award, 2020 & 2023
Gira Tastsensor 4.95 Red Dot Award, Winner, 2023
Gira Tastsensor 4.95 German Design Award, Winner, 2023
Excellent Product Design - Building & Elements 2021
Gira Tastsensor 4.95 ICONIC Award, Winner, Rat für Formgebung 2021
Gira Tastsensor 4.95 German Innovation Award, Winner, 2020
Gira Tastsensor 4.95 Red Dot Award, Best of the Best, 2020
Gira Tastsensor 4.95 Architect's Darling Award, Silber, 2020

Schulungen
Der kostenlose Online-Fernlehrgang „Schulungsdokumentation KNX Anwendungsschulung“ sowie weitere Schulungsangebote sind unter www.akademie.gira.de zu finden.

Spezifikation	Best.-Nr.	VE	PS	EUR/Stk

Taster für Gira One und KNX

Merkmale
- Taster für KNX und Gira One mit integriertem Busankoppler.
- Integrierter Temperatursensor.
- Wippen- oder Tastenfunktion für jede Bedienfläche einstellbar.
- Steuerung von bis zu vier Funktionen über die Tastenfunktion des KNX Tasters möglich.

Bedienfunktionen
- Bedienkonzept Tasten- oder Wippenfunktion ist parametrierbar.
- Schalten, Dimmen und Farbtemperatur, Farbsteuerung und Helligkeit, Jalousie, Wertgeber, Szenennebenstelle, 2-Kanal-Bedienung und Reglernebenstelle.
- Schalten: Der Befehl beim Drücken und/oder Loslassen ist einstellbar (Keine Reaktion, Einschalten, Ausschalten, Umschalten).
- Dimmen und Farbtemperatur: Helligkeit und / oder Farbtemperatur, der Befehl beim Drücken, die Zeit zwischen Schalten und Dimmen, das Dimmen in verschiedenen Stufen, die Telegrammwiederholung bei langer Betätigung und das Senden eines Stopptelegramms bei Ende der Betätigung ist einstellbar.
- Farbsteuerung und Helligkeit: Farbkreisdurchlauf oder Helligkeitsverstellung, der Befehl beim Drücken, die Zeit zwischen Schalten und Dimmen, der Startwert, die Schrittweite und die Zeit zwischen zwei Telegrammen ist einstellbar.
- Jalousie: Der Befehl beim Drücken und das Bedienkonzept ist einstellbar. Das Bedienkonzept kann in den Zeiten für kurze und lange Betätigung und Lamellenverstellung angepasst werden.
- Wertgeber: Die Funktionsweise (1 Byte, 2 Byte, 3 Byte oder 6 Byte Wertgeber) und der Wert ist einstellbar.
- Szenennebenstelle: Die Funktionsweise (ohne oder mit Speicherfunktion) und die Szenennummer ist einstellbar.
- 2-Kanal-Bedienung: Durch einen Tastendruck können bis zu zwei Telegramme auf den KNX Bus ausgesendet werden. Das Bedienkonzept kann eingestellt und die Zeit für kurze und lange Betätigung angepasst werden. Die Funktionsweise der Kanäle ist getrennt voneinander einstellbar.
- Reglernebenstelle: Die Funktionsweise (Betriebsmodusumschaltung, Zwang-Betriebsmodusumschaltung, Präsenzfunktion und Sollwertverschiebung) ist einstellbar.
- Sperrfunktion zum Sperren von einzelnen Tasten bzw. Wippen.

Reglernebenstellen-Eigenschaften
- Die Reglernebenstelle ist als Funktion einer Wippe bzw. Taste parametrierbar. Steuerung eines Raumtemperaturreglers (Betriebsmodi, Präsenzfunktion und Sollwertverschiebung).
- Auswertung des Reglerzustands über die Status-LED.
- Temperaturmessung ist aktivierbar. Messung der Raumtemperatur mit internen Fühler oder optional durch eine Messwertbildung der intern gemessenen Temperatur mit einer externen Temperatur.

Funktionen der Status-LED
- Die Funktionsauswahl erfolgt je Status-LED. Folgende Funktionen sind parametrierbar: immer AUS, immer EIN, Betätigungsanzeige, Telegrammquittierung, Statusanzeige, Ansteuerung über separates LED-Objekt, Betriebsmodusanzeige, Anzeige Reglerstatus, Anzeige Präsenzstatus und Anzeige Sollwertverschiebung.
- Farbe ist parametrierbar. Die Farbauswahl erfolgt entweder gemeinsam für alle Status-LED oder getrennt für jede Status-LED des Gerätes. Die Status-LED können wahlweise rot, grün oder blau leuchten.
- Die Helligkeit der Status-LED ist in fünf Stufen einstellbar. Mit der Nachtabsenkung kann die Helligkeit der Status-LED in den Nachtstunden über Kommunikationsobjekt reduziert werden.

Technische Daten

KNX Medium:	TP256
Anschluss KNX:	Anschluss- und Abzweigklemme
Schutzklasse:	III
Einbautiefe:	15 mm
Umgebungstemperatur:	-5 °C bis +50 °C

Hinweise
- KNX Data Secure kompatibel.
- Firmware-Updates sind mit der Gira ETS Service App (Zusatzsoftware) möglich.
- Bei Verwendung von Gira TX_44, Adapterrahmen IP20 und Abdeckung aus dem System 55 verwenden.
- Die Wippen sind optional gegen alternative Varianten austauschbar.

Lieferumfang
- Anschluss- und Abzweigklemme für KNX im Lieferumfang enthalten.
- Tragring mit Schrauben im Lieferumfang enthalten.

Taster mit Wippe 1fach für Gira One und KNX



System 55				
Cremeweiß glänzend	**5171 01**	1/5	06	**90,48**
Reinweiß glänzend	**5171 03**	1/5	06	**90,48**
Reinweiß seidenmatt	**5171 27**	1/5	06	**90,48**
Anthrazit	**5171 28**	1/5	06	**93,32**
Farbe Alu	**5171 26**	1/5	06	**96,71**
Schwarz matt	**5171 005**	1/5	06	**96,71**
Grau matt	**5171 015**	1/5	06	**96,71**
Edelstahl	**5171 600**	1/5	06	**104,06**
Flächenschalter				
Reinweiß glänzend	**5171 112**	1/5	06	**92,75**

+ Optionales Zubehör
Wippe 1f unbedruckt **5372 ..**
Wippe 1f Pfeile **5389 ..**
Wippe 1f unbedruckt Kontrollf. **5371 ..**
Wippe 1f Pfeile Kontrollf. **5388 ..**

Taster mit Wippe 1fach Pfeilsymbole für Gira One und KNX



System 55				
Cremeweiß glänzend	**5172 01**	1/5	06	**92,75**
Reinweiß glänzend	**5172 03**	1/5	06	**92,75**
Reinweiß seidenmatt	**5172 27**	1/5	06	**92,75**
Anthrazit	**5172 28**	1/5	06	**95,58**
Farbe Alu	**5172 26**	1/5	06	**98,97**
Schwarz matt	**5172 005**	1/5	06	**98,97**
Grau matt	**5172 015**	1/5	06	**98,97**
Edelstahl	**5172 600**	1/5	06	**106,32**
Flächenschalter				
Reinweiß glänzend	**5172 112**	1/5	06	**95,02**

+ Optionales Zubehör
Wippe 1f unbedruckt **5372 ..**
Wippe 1f Pfeile **5389 ..**
Wippe 1f unbedruckt Kontrollf. **5371 ..**
Wippe 1f Pfeile Kontrollf. **5388 ..**

Spezifikation	Best.-Nr.	VE	PS	EUR/Stk

Taster mit Wippe 2fach für Gira One und KNX



System 55				
Cremeweiß glänzend	**5173 01**	1/5	06	**107,45**
Reinweiß glänzend	**5173 03**	1/5	06	**107,45**
Reinweiß seidenmatt	**5173 27**	1/5	06	**107,45**
Anthrazit	**5173 28**	1/5	06	**110,27**
Farbe Alu	**5173 26**	1/5	06	**113,67**
Schwarz matt	**5173 005**	1/5	06	**113,67**
Grau matt	**5173 015**	1/5	06	**113,67**
Edelstahl	**5173 600**	1/5	06	**121,03**
Flächenschalter				
Reinweiß glänzend	**5173 112**	1/5	06	**109,71**

+ Optionales Zubehör
Wippe 2f unbedruckt **5370 ..**
Wippe 2f Pfeile **5387 ..**
Wippe 2f unbedruckt Kontrollf. **5369 ..**
Wippe 2f Pfeile Kontrollf. **5386 ..**
Wippe 2f Audiostrg **5384 ..**

Taster mit Wippe 2fach Pfeilsymbole für Gira One und KNX



System 55				
Cremeweiß glänzend	**5174 01**	1/5	06	**109,71**
Reinweiß glänzend	**5174 03**	1/5	06	**109,71**
Reinweiß seidenmatt	**5174 27**	1/5	06	**109,71**
Anthrazit	**5174 28**	1/5	06	**112,55**
Farbe Alu	**5174 26**	1/5	06	**115,94**
Schwarz matt	**5174 005**	1/5	06	**115,94**
Grau matt	**5174 015**	1/5	06	**115,94**
Edelstahl	**5174 600**	1/5	06	**123,29**
Flächenschalter				
Reinweiß glänzend	**5174 112**	1/5	06	**111,97**

+ Optionales Zubehör
Wippe 2f unbedruckt **5370 ..**
Wippe 2f Pfeile **5387 ..**
Wippe 2f unbedruckt Kontrollf. **5369 ..**
Wippe 2f Pfeile Kontrollf. **5386 ..**
Wippe 2f Audiostrg **5384 ..**

Taster mit Wippe 2fach unbedruckt / Pfeilsymbole für Gira One und KNX



System 55				
Cremeweiß glänzend	**5175 01**	1/5	06	**109,71**
Reinweiß glänzend	**5175 03**	1/5	06	**109,71**
Reinweiß seidenmatt	**5175 27**	1/5	06	**109,71**
Anthrazit	**5175 28**	1/5	06	**112,55**
Farbe Alu	**5175 26**	1/5	06	**115,94**
Schwarz matt	**5175 005**	1/5	06	**115,94**
Grau matt	**5175 015**	1/5	06	**115,94**
Edelstahl	**5175 600**	1/5	06	**123,29**
Flächenschalter				
Reinweiß glänzend	**5175 112**	1/5	06	**111,97**

+ Optionales Zubehör
Wippe 2f unbedruckt **5370 ..**
Wippe 2f Pfeile **5387 ..**
Wippe 2f unbedruckt Kontrollf. **5369 ..**
Wippe 2f Pfeile Kontrollf. **5386 ..**
Wippe 2f Audiostrg **5384 ..**

Funktionsbeschreibung → 490

Wippensets für Taster

Querverweis
Bedienwippen als Ersatz für die mit Symbolen gekennzeichneten Originalwippen. → 000

Spezifikation	Best.-Nr.	VE	PS	EUR/Stk

Tastsensor 4.55 Standard

Merkmale
- Tastsensor mit integriertem Busankoppler.
- Integrierter Temperatursensor.
- Der Tastsensor ist zu vervollständigen mit separat zu bestellenden Wippensets. Es stehen drei Wippensets Varianten zur Verfügung: Wippensets ohne Beschriftungsmöglichkeit, mit Beschriftungsfeld oder individuell gelaserte Wippen.
- Der Tastsensor kann waagerecht (Einbaulage "normal") oder senkrecht (Einbaulage "Um -90° gedreht") eingebaut werden.
- Wippen- oder Tastenfunktion für jede Bedienfläche einstellbar.
- Taktiles Feedback bei Tastendruck.
- Funktionen: Schalten, Dimmen von Helligkeit und Frabtemperatur, Farbsteuerung, Jalousie, Wertgeber, Szenennebenstelle, 2-Kanal-Bedienung und Reglernebenstelle.
- Schalten: Reaktion beim Drücken und/oder Loslassen, Einschalten, Ausschalten, Umschalten.
- Dimmen von Helligkeit und Farbtemperatur: Zeiten für kurze und lange Betätigung, Dimmen in verschiedenen Stufen, Telegrammwiederholung bei langer Betätigung, Senden eines Stopptelegramms bei Ende der Betätigung.
- Farbsteuerung: Art der Farbsteuerung, Farbraum und Farbwerte sind einstellbar. Der Befehl beim Drücken, die Zeit zwischen Schalten und Farbdurchlauf / Helligkeitsverstellung, der Startwert und die Schrittweite der Verstellung sowie die Telegrammwiederholung bei langer Betätigung ist einstellbar.
- Jalousie: Der Befehl beim Drücken und das Bedienkonzept ist einstellbar. Das Bedienkonzept kann in den Zeiten für kurze und lange Betätigung und Lamellenverstellung angepasst werden.
- Wertgeber: Die Funktionsweise (1 Byte, 2 Byte, 3 Byte oder 6 Byte Wertgeber) und der Wert ist einstellbar.
- Szenennebenstelle: Die Funktionsweise (ohne oder mit Speicherfunktion) und die Szenennummer ist einstellbar.
- 2-Kanal-Bedienung: Durch einen Tastendruck können bis zu zwei Telegramme auf den KNX Bus ausgesendet werden. Das Bedienkonzept kann eingestellt und die Zeit für kurze und lange Betätigung angepasst werden. Die Funktionsweise der Kanäle ist getrennt voneinander einstellbar.
- Reglernebenstelle: Die Funktionsweise (Betriebsmodusumschaltung, Zwang-Betriebsmodusumschaltung, Präsenzfunktion und Sollwertverschiebung) ist einstellbar.
- Sperrfunktion zum Sperren von einzelnen Tasten bzw. Wippen.

Reglernebenstellen-Eigenschaften
- Die Reglernebenstelle ist als Funktion einer Wippe bzw. Taste parametrierbar. Steuerung eines Raumtemperaturreglers (Betriebsmodi, Präsenzfunktion und Sollwertverschiebung).
- Auswertung des Reglerzustands über die Status-LED.
- Temperaturmessung ist aktivierbar. Messung der Raumtemperatur mit internen Fühler oder optional durch eine Messwertbildung der intern gemessenen Temperatur mit einer externen Temperatur.

Funktionen der Status-LED
- Die Funktionsauswahl erfolgt je Status-LED. Folgende Funktionen sind parametrierbar: immer AUS, immer EIN, Betätigungsanzeige, Telegrammquittierung, Statusanzeige, Ansteuerung über separates LED-Objekt, Betriebsmodusanzeige, Anzeige Reglerstatus, Anzeige Präsenzstatus und Anzeige Sollwertverschiebung.
- Farbe ist parametrierbar. Die Farbauswahl erfolgt entweder gemeinsam für alle Status-LED oder getrennt für jede Status-LED des Gerätes. Die Status-LED können wahlweise rot, grün oder blau leuchten.
- Die Helligkeit der Status-LED ist in sechs Stufen einstellbar. Mit der Nachtabsenkung kann die Helligkeit der Status-LED in den Nachtstunden über Kommunikationsobjekt reduziert werden.
- Zusätzlich kann für jede Status-LED eine überlagerte Funktion freigegeben werden, wodurch eine andere Farbe und Anzeigeart eingestellt werden kann.
- LED-Orientierungsbeleuchtung: Zur Orientierung können alle LED dauerhaft ausgeschaltet oder eingeschaltet sein, den Status eines separaten Kommunikationsobjekts anzeigen (EIN, AUS, blinken) oder bei einem beliebigen Tastendruck eingeschaltet und nach Ablauf einer Verzögerungszeit automatisch wieder abgeschaltet werden.

Allgemeine Funktionen
- Sperrfunktion zum Sperren von einzelnen Tasten bzw. Wippen.
- Temperaturmessung: Raumtemperaturmessungen durch internen Fühler oder internen und externen Fühler.

Spezifikation	Best.-Nr.	VE	PS	EUR/Stk

Technische Daten

KNX Medium:	TP256
Anschluss KNX:	Anschluss- und Abzweigklemme
Schutzklasse:	III
Einbautiefe:	13,8 mm
Tastenfläche:	55 x 55 mm
Umgebungstemperatur:	-5 °C bis +45 °C

Hinweise
- KNX Data Secure kompatibel.
- Firmware-Updates sind mit der Gira ETS Service App (Zusatzsoftware) möglich.
- Professionelle Beschriftung über den Gira Beschriftungsservice **www.beschriftung.gira.de**.

Lieferumfang
- Anschluss- und Abzweigklemme für KNX im Lieferumfang enthalten.
- Tragring mit Schrauben im Lieferumfang enthalten.
- Der Tastsensor wird mit einer programmneutralen Inbetriebnahme-Wippe geliefert. Das passende Wippenset zum Schalterprogramm ist separat zu bestellen.

Tastsensor 4.55 Standard 1fach für KNX

mit Inbetriebnahme-Wippe
5011 00 1/5 06 **102,16**

+ Notwendiges Zubehör
Einen der nachstehenden Artikel:
Wippenset 1f Tastsens.4.70 **5751 ..**
Wippenset 1f indiv. Tastsens.4.70 **5761 ..**
Wippenset 1f BSF Tastsens.4.70 **5771 ..**

Tastsensor 4.55 Standard 2fach für KNX

mit Inbetriebnahme-Wippe
5012 00 1/5 06 **119,88**

+ Notwendiges Zubehör
Wippenset 2f Tastsens.4.70 **5752 ..**
Wippenset 2f indiv. Tastsens.4.70 **5762 ..**
Wippenset 2f BSF Tastsens.4.70 **5772 ..**

Tastsensor 4.55 Standard 3fach für KNX

mit Inbetriebnahme-Wippe
5013 00 1/5 06 **130,30**

+ Notwendiges Zubehör
Wippenset 3f Tastsens.4.55 **5753 ..**
Wippenset 3f indiv. Tastsens.4.55 **5763 ..**
Wippenset 3f BSF Tastsens.4.55 **5773 ..**

Spezifikation	Best.-Nr.	VE	PS	EUR/Stk

Tastsensor 4 Komfort .55

Merkmale
- Tastsensor mit integriertem Busankoppler und der Möglichkeit einen verdrahteten Fernfühler anzuschließen.
- Integrierter Temperatursensor.
- Der Tastsensor ist zu vervollständigen mit separat zu bestellenden Wippensets. Es stehen drei Wippensets Varianten zur Verfügung: Wippensets ohne Beschriftungsmöglichkeit, mit Beschriftungsfeld oder individuell gelaserte Wippen.
- Der Tastsensor kann waagerecht (Einbaulage "normal") oder senkrecht (Einbaulage "Um -90° gedreht") eingebaut werden.
- Wippen- oder Tastenfunktion für jede Bedienfläche einstellbar.
- Taktiles Feedback bei Tastendruck.
- Funktionen: Schalten, Dimmen von Helligkeit und Frabtemperatur, Farbsteuerung, Jalousie, Wertgeber, Szenennebenstelle, 2-Kanal-Bedienung und Reglernebenstelle.
- Schalten: Reaktion beim Drücken und/oder Loslassen, Einschalten, Ausschalten, Umschalten.
- Dimmen von Helligkeit und Farbtemperatur: Zeiten für kurze und lange Betätigung, Dimmen in verschiedenen Stufen, Telegrammwiederholung bei langer Betätigung, Senden eines Stopptelegramms bei Ende der Betätigung.
- Farbsteuerung: Art der Farbsteuerung, Farbraum und Farbwerte sind einstellbar. Der Befehl beim Drücken, die Zeit zwischen Schalten und Farbdurchlauf / Helligkeitsverstellung, der Startwert und die Schrittweite der Verstellung sowie die Telegrammwiederholung bei langer Betätigung ist einstellbar.
- Jalousie: Der Befehl beim Drücken und das Bedienkonzept ist einstellbar. Das Bedienkonzept kann in den Zeiten für kurze und lange Betätigung und Lamellenverstellung angepasst werden.
- Wertgeber: Die Funktionsweise (1 Byte, 2 Byte, 3 Byte oder 6 Byte Wertgeber) und der Wert ist einstellbar.
- Szenennebenstelle: Die Funktionsweise (ohne oder mit Speicherfunktion) und die Szenennummer ist einstellbar.
- 2-Kanal-Bedienung: Durch einen Tastendruck können bis zu zwei Telegramme auf den KNX Bus ausgesendet werden. Das Bedienkonzept kann eingestellt und die Zeit für kurze und lange Betätigung angepasst werden. Die Funktionsweise der Kanäle ist getrennt voneinander einstellbar.
- Reglernebenstelle: Die Funktionsweise (Betriebsmodusumschaltung, Zwang-Betriebsmodusumschaltung, Präsenzfunktion und Sollwertverschiebung) ist einstellbar.
- Sperrfunktion zum Sperren von einzelnen Tasten bzw. Wippen.

Reglernebenstellen-Eigenschaften
- Die Reglernebenstelle ist als Funktion einer Wippe bzw. Taste parametrierbar. Steuerung eines Raumtemperaturreglers (Betriebsmodi, Präsenzfunktion und Sollwertverschiebung).
- Auswertung des Reglerzustands über die Status-LED.
- Temperaturmessung ist aktivierbar. Messung der Raumtemperatur mit internen Fühler oder optional durch eine Messwertbildung der intern gemessenen Temperatur mit einer externen Temperatur.

Funktionen der Status-LED
- Die Funktionsauswahl erfolgt je Status-LED. Folgende Funktionen sind parametrierbar: immer AUS, immer EIN, Betätigungsanzeige, Telegrammquittierung, Statusanzeige, Ansteuerung über separates LED-Objekt, Betriebsmodusanzeige, Anzeige Reglerstatus, Anzeige Präsenzstatus und Anzeige Sollwertverschiebung.
- Farbe ist parametrierbar. Die Farbauswahl erfolgt entweder gemeinsam für alle Status-LED oder getrennt für jede Status-LED des Gerätes. Die Status-LED können wahlweise rot, grün, blau, gelb, cyan, orange, violett oder weiß leuchten.
- Die Helligkeit der Status-LED ist in sechs Stufen einstellbar. Mit der Nachtabsenkung kann die Helligkeit der Status-LED in den Nachtstunden über Kommunikationsobjekt reduziert werden.
- Zusätzlich kann für jede Status-LED eine überlagerte Funktion freigegeben werden, wodurch eine andere Farbe und Anzeigeart eingestellt werden kann.
- LED Alarmmeldung: Sämtliche LED des Tastsensors können bei einer Alarmmeldung gleichzeitig rot blinken.
- LED-Orientierungsbeleuchtung: Zur Orientierung können alle LED dauerhaft ausgeschaltet oder eingeschaltet sein, den Status eines separaten Kommunikationsobjekts anzeigen (EIN, AUS, blinken) oder bei einem beliebigen Tastendruck eingeschaltet und nach Ablauf einer Verzögerungszeit automatisch wieder abgeschaltet werden.

Allgemeine Funktionen

Spezifikation	Best.-Nr.	VE	PS	EUR/Stk

- Sperrfunktion zum Sperren von einzelnen Tasten bzw. Wippen.
- Szenenfunktion: Interne Speicherung von bis zu acht Szenen mit acht Ausgangskanälen.
- Temperaturmessung: Raumtemperaturmessungen durch internen Fühler, verdrahteten Fühler, internen und verdrahteten Fühler oder internen und externen Fühler.
- Raumfeuchtigkeitsmessung: Messung der Raumluftfeuchtigkeit durch internen Fühler.

Technische Daten

KNX Medium:	TP256
Anschluss KNX:	Anschluss- und Abzweigklemme
Schutzklasse:	III
Einbautiefe:	13,8 mm
Tastenfläche:	55 x 55 mm
Umgebungstemperatur:	-5 °C bis +45 °C

Hinweise
- KNX Data Secure kompatibel.
- Updatefähigkeit über den Gira Projekt Assistenten (GPA).
- Professionelle Beschriftung über den Gira Beschriftungsservice **www.beschriftung.gira.de**.
- Der Tastsensor kann waagerecht (Einbaulage "normal") oder senkrecht (Einbaulage "Um -90° gedreht") eingebaut werden.

Lieferumfang
- Anschluss- und Abzweigklemme für KNX im Lieferumfang enthalten.
- Tragring mit Schrauben im Lieferumfang enthalten.
- Der Tastsensor wird mit einer programmneutralen Inbetriebnahme-Wippe geliefert. Das passende Wippenset zum Schalterprogramm ist separat zu bestellen.

Tastsensor 4.55 Komfort 1fach für Gira One und KNX

mit Inbetriebnahme-Wippe

5041 00	1/5	46	**141,77**

+ Notwendiges Zubehör
Einen der nachstehenden Artikel:
Wippenset 1f Tastsens.4.70 **5751 ..**
Wippenset 1f indiv. Tastsens.4.70 **5761 ..**
Wippenset 1f BSF Tastsens.4.70 **5771 ..**

+ Optionales Zubehör
Fernfühler **1493 00** → 402

Tastsensor 4.55 Komfort 2fach für Gira One und KNX



mit Inbetriebnahme-Wippe

5042 00	1/5	46	**159,49**

+ Notwendiges Zubehör
Wippenset 2f Tastsens.4.70 **5752 ..**
Wippenset 2f indiv. Tastsens.4.70 **5762 ..**
Wippenset 2f BSF Tastsens.4.70 **5772 ..**

+ Optionales Zubehör
Fernfühler **1493 00** → 402

Spezifikation	Best.-Nr.	VE	PS	EUR/Stk

Tastsensor 4 Komfort 3fach für Gira One und KNX .55

mit Inbetriebnahme-Wippe	**5043 00**	1/5	46	**169,91**

+ Notwendiges Zubehör
Wippenset 3f Tastsens.4.55 **5753 ..**
Wippenset 3f indiv. Tastsens.4.55 **5763 ..**
Wippenset 3f BSF Tastsens.4.55 **5773 ..**

+ Optionales Zubehör
Fernfühler **1493 00** → 402

Wippensets für Tastsensor 4.55

N Neuheit. Wippenset 1fach für Tastsensor 4.55

Cremeweiß glänzend	**5751 01**	1	06	**9,39**
Reinweiß glänzend	**5751 03**	1	06	**9,39**
Reinweiß seidenmatt	**5751 27**	1	06	**9,39**
Anthrazit	**5751 28**	1	06	**11,46**
Farbe Alu	**5751 26**	1	06	**11,46**
Schwarz matt	**5751 005**	1	06	**11,46**
Grau matt	**5751 015**	1	06	**11,46**
Edelstahl	**5751 600**	1	06	**19,81**

+ Notwendiges Zubehör
Tastsens.4.55 Komfort 1f OneKNX **5041 00**

Wippenset 2fach für Tastsensor 4.55

Cremeweiß glänzend	**5752 01**	1	06	**14,60**
Reinweiß glänzend	**5752 03**	1	06	**14,60**
Reinweiß seidenmatt	**5752 27**	1	06	**14,60**
Anthrazit	**5752 28**	1	06	**18,76**
Farbe Alu	**5752 26**	1	06	**18,76**
Schwarz matt	**5752 005**	1	06	**18,76**
Grau matt	**5752 015**	1	06	**18,76**
Edelstahl	**5752 600**	1	06	**35,45**

+ Notwendiges Zubehör
Tastsens.4.55 Komfort 2f OneKNX **5042 00**

Wippenset 3fach für Tastsensor 4.55

Cremeweiß glänzend	**5753 01**	1	06	**19,81**
Reinweiß glänzend	**5753 03**	1	06	**19,81**
Reinweiß seidenmatt	**5753 27**	1	06	**19,81**
Anthrazit	**5753 28**	1	06	**26,06**
Farbe Alu	**5753 26**	1	06	**26,06**
Schwarz matt	**5753 005**	1	06	**26,06**
Grau matt	**5753 015**	1	06	**26,06**
Edelstahl	**5753 600**	1	06	**51,08**

+ Notwendiges Zubehör
Tastsens.4.55 Komfort 3f OneKNX **5043 00**

Wippensets individuell für Tastsensor 4.55

Hinweise
- Die Beschriftung erfolgt über den Gira Beschriftungsservice und wird per Lasertechnik präzise und dauerhaft auf das Material aufgebracht. Für eine individuelle Gestaltung stehen Ihnen nach kostenloser Registrierung verschiedene Schriften und Symbole zur Auswahl, so können auch Firmen- oder Hotellogos integriert werden. Die Bestellung wird über den Großhandel abgewickelt, der beim Bestellvorgang der Wippen angegeben wurde.
- Dieses Produkt kann **ausschließlich** über den Gira Beschriftungsservice bestellt werden.
- Professionelle Beschriftung über den Gira Beschriftungsservice **www.beschriftung.gira.de**.

Wippenset 1fach individuell für Tastsensor 4.55

Cremeweiß glänzend	**5761 01**	1	06	**19,81**
Reinweiß glänzend	**5761 03**	1	06	**19,81**
Reinweiß seidenmatt	**5761 27**	1	06	**19,81**
Anthrazit	**5761 28**	1	06	**21,89**
Farbe Alu	**5761 26**	1	06	**21,89**
Schwarz matt	**5761 005**	1	06	**21,89**
Grau matt	**5761 015**	1	06	**21,89**
Edelstahl	**5761 600**	1	06	**30,23**

+ Notwendiges Zubehör
Tastsens.4.55 Komfort 1f OneKNX **5041 00**

Wippenset 2fach individuell für Tastsensor 4.55

Cremeweiß glänzend	**5762 01**	1	06	**35,45**
Reinweiß glänzend	**5762 03**	1	06	**35,45**
Reinweiß seidenmatt	**5762 27**	1	06	**35,45**
Anthrazit	**5762 28**	1	06	**39,61**
Farbe Alu	**5762 26**	1	06	**39,61**
Schwarz matt	**5762 005**	1	06	**39,61**
Grau matt	**5762 015**	1	06	**39,61**
Edelstahl	**5762 600**	1	06	**56,30**

+ Notwendiges Zubehör
Tastsens.4.55 Komfort 2f OneKNX **5042 00**

Preissystem (PS) ≠ 1, 14: verminderter Rabatt Unverbindliche Preisempfehlung o. MwSt.

Spezifikation	Best.-Nr.	VE	PS	EUR/Stk

Wippenset 3fach individuell für Tastsensor 4.55

Cremeweiß glänzend	**5763 01**	1	06	**51,08**
Reinweiß glänzend	**5763 03**	1	06	**51,08**
Reinweiß seidenmatt	**5763 27**	1	06	**51,08**
Anthrazit	**5763 28**	1	06	**57,33**
Farbe Alu	**5763 26**	1	06	**57,33**
Schwarz matt	**5763 005**	1	06	**57,33**
Grau matt	**5763 015**	1	06	**57,33**
Edelstahl	**5763 600**	1	06	**82,36**

+ Notwendiges Zubehör
Tastsens.4.55 Komfort 3f OneKNX **5043 00**

Wippensets mit Beschriftungsfeld für Tastsensor 4.55

Wippenset 1fach mit Beschriftungsfeld für Tastsensor 4.55

Klar / Cremeweiß glänzend	**5771 01**	1	06	**7,30**
Klar / Reinweiß glänzend	**5771 03**	1	46	**7,30**
Klar / Reinweiß seidenmatt	**5771 27**	1	06	**7,30**
Klar / Anthrazit	**5771 28**	1	06	**9,39**
Klar / Farbe Alu	**5771 26**	1	06	**9,39**
Klar / Schwarz matt	**5771 005**	1	06	**9,39**
Klar / Grau matt	**5771 015**	1	06	**9,39**

+ Notwendiges Zubehör
Tastsens.4.55 Komfort 1f OneKNX **5041 00**

+ Optionales Zubehör
Beschriftungsbögen Tastsens.4.55 **5790 00** → 224

Wippenset 2fach mit Beschriftungsfeld für Tastsensor 4.55

Klar / Cremeweiß glänzend	**5772 01**	1	06	**10,42**
Klar / Reinweiß glänzend	**5772 03**	1	46	**10,42**
Klar / Reinweiß seidenmatt	**5772 27**	1	06	**10,42**
Klar / Anthrazit	**5772 28**	1	06	**14,60**
Klar / Farbe Alu	**5772 26**	1	06	**14,60**
Klar / Schwarz matt	**5772 005**	1	06	**14,60**
Klar / Grau matt	**5772 015**	1	06	**14,60**

+ Notwendiges Zubehör
Tastsens.4.55 Komfort 2f OneKNX **5042 00**

+ Optionales Zubehör
Beschriftungsbögen Tastsens.4.55 **5790 00** → 224

Spezifikation	Best.-Nr.	VE	PS	EUR/Stk

Wippenset 3fach mit Beschriftungsfeld für Tastsensor 4.55

Klar / Cremeweiß glänzend	**5773 01**	1	06	**13,55**
Klar / Reinweiß glänzend	**5773 03**	1	46	**13,55**
Klar / Reinweiß seidenmatt	**5773 27**	1	06	**13,55**
Klar / Anthrazit	**5773 28**	1	06	**19,81**
Klar / Farbe Alu	**5773 26**	1	06	**19,81**
Klar / Schwarz matt	**5773 005**	1	06	**19,81**
Klar / Grau matt	**5773 015**	1	06	**19,81**

+ Notwendiges Zubehör
Tastsens.4.55 Komfort 3f OneKNX **5043 00**

+ Optionales Zubehör
Beschriftungsbögen Tastsens.4.55 **5790 00** → 224

Spezifikation	Best.-Nr.	VE	PS	EUR/Stk

Tastsensor 4.95 Komfort

Merkmale
- Tastsensor mit integriertem Busankoppler und der Möglichkeit einen verdrahteten Fernfühler anzuschließen.
- Der Tastsensor 4.95 ist zu vervollständigen mit separat zu bestellenden Wippensets.
  Die Bedienoberflächen der Wippensets sind aus hochwertigem drei Millimeter starken Echtmaterial wie Glas, Edelstahl oder Aluminium.
- Wippen- oder Tastenfunktion für jede Bedienfläche einstellbar.
- Taktiles Feedback bei Tastendruck.
- Funktionen: Schalten, Dimmen von Helligkeit und Frabtemperatur, Farbsteuerung, Jalousie, Wertgeber, Szenennebenstelle, 2-Kanal-Bedienung und Reglernebenstelle.
- Schalten: Reaktion beim Drücken und/oder Loslassen, Einschalten, Ausschalten, Umschalten.
- Dimmen von Helligkeit und Farbtemperatur: Zeiten fur kurze und lange Betätigung, Dimmen in verschiedenen Stufen, Telegrammwiederholung bei langer Betätigung, Senden eines Stopptelegramms bei Ende der Betätigung.
- Farbsteuerung: Art der Farbsteuerung, Farbraum und Farbwerte sind einstellbar. Der Befehl beim Drucken, die Zeit zwischen Schalten und Farbdurchlauf / Helligkeitsverstellung, der Startwert und die Schrittweite der Verstellung sowie die Telegrammwiederholung bei langer Betäatigung ist einstellbar.
- Jalousiesteuerung: vier verschiedene Bedienkonzepte mit Zeiten für kurze und lange Betätigung und Lamellenverstellung.
- Wertgeber: Die Funktionsweise (1 Byte, 2 Byte, 3 Byte oder 6 Byte Wertgeber) und der Wert ist einstellbar.
- Szenennebenstelle: mit oder ohne Speicherfunktion, Abruf interne Szene mit oder ohne Speicherfunktion.
- 2-Kanal-Bedienung: Für jede Wippe oder jede Taste kann die Bedienung von zwei unabhängigen Kanälen eingestellt werden. Dadurch können durch einen Tastendruck bis zu zwei Telegramme auf den Bus gesendet werden. Die Kanäle können unabhängig voneinander auf die Funktionen Schalten, Wertgeber oder Szene aufrufen parametriert werden.

Reglernebenstelle-Eigenschaften
- Durch die Tastsensorfunktion Reglernebenstelle können externe Raumtemperaturregler angesteuert werden.
- Betriebsmodusumschaltung, Zwang-Betriebsmodusumschaltung, Präsenzfunktion und Sollwertverschiebung.
- Auswertung des Reglerzustands über die Status-LED.

Funktionen der Status-LED
- Jede Status-LED kann unabhängig zur Bedienfläche parametriert werden.
- Die Status-LEDs können wahlweise rot, grün, blau, gelb, cyan, orange, violett oder weiß leuchten.
- Funktionen Status-LED: immer AUS, immer EIN, Betätigungsanzeige, Telegrammquittierung, Statusanzeige, invertierte Statusanzeige, Ansteuerung über separates LED-Objekt, Betriebsmodusanzeige, Anzeige Reglerstatus, Anzeige Präsenzstatus und Anzeige invertierter Präsenzstatus.
- Zusätzlich kann für jede Status-LED eine überlagerte Funktion freigegeben werden, wodurch eine andere Farbe und Anzeigeart eingestellt werden kann.

Allgemeine Funktionen
- LED Alarmmeldung: Sämtliche LEDs des Tastsensors können bei einer Alarmmeldung gleichzeitig rot blinken.
- LED-Orientierungsbeleuchtung: Zur Orientierung können alle LEDs dauerhaft ausgeschaltet oder eingeschaltet sein, den Status eines separaten Kommunikationsobjekts anzeigen (EIN, AUS, blinken) oder bei einem beliebigen Tastendruck eingeschaltet und nach Ablauf einer Verzögerungszeit automatisch wieder abgeschaltet werden.
- LED-Nachtabsenkung: Steuerung der Helligkeit aller Status-LED durch ein Kommunikationsobjekt. Dadurch ist bspw. das Reduzieren der Helligkeit während der Nachtstunden auf einen in der ETS konfigurierten Wert möglich.
- Sperrfunktion zum Sperren von einzelnen Tasten bzw. Wippen.
- Szenenfunktion: Interne Speicherung von bis zu acht Szenen mit acht Ausgangskanälen.
- **Temperaturmessung:** Raumtemperaturmessungen durch internen Fühler, internen und verdrahteten Fernfühler oder internen und externen Fühler.
- **Raumfeuchtigkeitsmessung:** Messung der Raumluftfeuchtigkeit durch internen Fühler.
- Demontageschutz
- Wippen individualisierbar über den Gira Beschriftungsservice.

Spezifikation	Best.-Nr.	VE	PS	EUR/Stk

- Wippensets mit bis zu 3 mm starkem Echtmaterial separat erhältlich.
- Ab I01 Zusatztaste an der Unterkante des Tastsensors.
- Funktionen: Schalten, Dimmen und Farbtemperatur, Beschattung, Wertgeber und Szenennebenstelle.

Technische Daten

KNX Medium:	TP256
Anschluss KNX:	Anschluss- und Abzweigklemme
Schutzklasse:	III
Einbautiefe:	16 mm
Tastenfläche:	95 x 95 mm
Umgebungstemperatur:	-5 °C bis +45 °C

Hinweise
- Professionelle Beschriftung über den Gira Beschriftungsservice **www.beschriftung.gira.de**.

Lieferumfang
- Anschluss- und Abzweigklemme für KNX im Lieferumfang enthalten.
- Der Tastsensor wird mit einer programmneutralen Inbetriebnahme-Wippe geliefert. Das passende Wippenset zum Schalterprogramm ist separat zu bestellen.

N Neuheit.
Tastsensor 4.95 Komfort 1fach für Gira One und KNX

Weiß	**5001 003**	1	06	**182,35**
Anthrazit	**5001 028**	1	06	**182,35**

+ Notwendiges Zubehör
Einen der nachstehenden Artikel:
Wippenset 1f Tastsens.4.95 **5021 ..**
Wippenset 1f indiv. Tastsens.4.95 **5031 ..**

+ Optionales Zubehör
Fernfühler **1493 00** → 402

N Neuheit.
Tastsensor 4.95 Komfort 2fach für Gira One und KNX

Weiß	**5002 003**	1	06	**203,30**
Anthrazit	**5002 028**	1	06	**203,30**

+ Notwendiges Zubehör
Einen der nachstehenden Artikel:
Wippenset 2f Tastsens.4.95 **5022 ..**
Wippenset 2f indiv. Tastsens.4.95 **5032 ..**

+ Optionales Zubehör
Fernfühler **1493 00** → 402

Spezifikation	Best.-Nr.	VE	PS	EUR/Stk

N Neuheit.
Tastsensor 4.95 Komfort 4fach für Gira One und KNX

Weiß	**5004 003**	1	06	**224,25**
Anthrazit	**5004 028**	1	06	**224,25**

+ Notwendiges Zubehör
Einen der nachstehenden Artikel:
Wippenset 4f Tastsens.4.95 **5024 ..**
Wippenset 4f indiv. Tastsens.4.95 **5034 ..**

+ Optionales Zubehör
Fernfühler **1493 00** → 402

Tastsensor 4.95, 24 V

Merkmale
- Tastsensor 4.95 zum Anschluss an 24-V-Steuersysteme.
- Der Tastsensor 4.95 ist zu vervollständigen mit separat zu bestellenden Wippensets.
  Die Bedienoberflächen der Wippensets sind aus hochwertigem drei Millimeter starken Echtmaterial wie Glas, Edelstahl oder Aluminium.
- Zwei weiße Status-LEDs pro Wippe.
- Messung der Raumtemperatur mit integriertem Temperatursensor (PT1000).

Technische Daten

Taster	
- Nennspannung:	AC/DC 24 V SELV
- Strombelastbarkeit:	20 mA je Taster
- Ausgangswiderstand:	880 Ω
LED	
- Nennspannung:	DC 24 V SELV
- Stromaufnahme:	ca. 1 mA je LED
Temperatursensor:	PT1000, Klasse B
Schutzklasse:	III
Einbautiefe:	16 mm
Umgebungstemperatur:	-5 °C bis +45 °C

Hinweise
- **Nur für SELV-Stromkreise geeignet.**
- Professionelle Beschriftung über den Gira Beschriftungsservice **www.beschriftung.gira.de**.

Lieferumfang
- Der Tastsensor wird mit einer programmneutralen Inbetriebnahme-Wippe geliefert. Das passende Wippenset zum Schalterprogramm ist separat zu bestellen.

Spezifikation	Best.-Nr.	VE	PS	EUR/Stk

Tastsensor 4.95, 24 V 1fach

Weiß	**5051 003**	1	02	**83,03**
Anthrazit	**5051 028**	1	02	**83,03**

+ Notwendiges Zubehör
Einen der nachstehenden Artikel:
Wippenset 1f Tastsens.4.95 **5021 ..**
Wippenset 1f indiv. Tastsens.4.95 **5031 ..**

Tastsensor 4.95, 24 V 2fach

Weiß	**5052 003**	1	02	**95,80**
Anthrazit	**5052 028**	1	02	**95,80**

+ Notwendiges Zubehör
Einen der nachstehenden Artikel:
Wippenset 2f Tastsens.4.95 **5022 ..**
Wippenset 2f indiv. Tastsens.4.95 **5032 ..**

Tastsensor 4.95, 24 V 4fach

Weiß	**5054 003**	1	02	**108,56**
Anthrazit	**5054 028**	1	02	**108,56**

+ Notwendiges Zubehör
Einen der nachstehenden Artikel:
Wippenset 4f Tastsens.4.95 **5024 ..**
Wippenset 4f indiv. Tastsens.4.95 **5034 ..**

Spezifikation	Best.-Nr.	VE	PS	EUR/Stk

Wippensets für Tastsensor 4.95

Merkmale
- Bedienoberfläche aus hochwertigem drei Millimeter starken Echtmaterial wie Glas, Edelstahl und Aluminium.
- Die Varianten in den Systemfarben sind lackierte Aluminiumwippen. Die Variante in Bronze ist eine PVD-beschichtete Edelstahlwippe.

Wippenset 1fach für Tastsensor 4.95

Aluminium Reinweiß glänzend (lackiert)	**5021 903**	1	06	**73,94**
Aluminium Reinweiß seidenmatt (lackiert)	**5021 927**	1	06	**73,94**
Aluminium Anthrazit (lackiert)	**5021 928**	1	06	**73,94**
Aluminium (eloxiert)	**5021 17**	1	06	**61,61**
Aluminium Schwarz matt (lackiert)	**5021 905**	1	06	**73,94**
Aluminium Grau matt (lackiert)	**5021 915**	1	06	**73,94**
Aluminium Schwarz (eloxiert)	**5021 126**	1	06	**61,61**
Bronze	**5021 38**	1	06	**129,38**
Glas Weiß	**5021 12**	1	06	**61,61**
Glas Schwarz	**5021 05**	1	06	**61,61**
Edelstahl	**5021 219**	1	06	**110,89**

+ Notwendiges Zubehör
Einen der nachstehenden Artikel:
Tastsens.4.95 Komfort 1f OneKNX **5001 ..**
Tastsens.4.95 24 V 1f **5051 ..**

Wippenset 2fach für Tastsensor 4.95

Aluminium Reinweiß glänzend (lackiert)	**5022 903**	1	06	**104,73**
Aluminium Reinweiß seidenmatt (lackiert)	**5022 927**	1	06	**104,73**
Aluminium Anthrazit (lackiert)	**5022 928**	1	06	**104,73**
Aluminium (eloxiert)	**5022 17**	1	06	**80,09**
Aluminium Schwarz matt (lackiert)	**5022 905**	1	06	**104,73**
Aluminium Grau matt (lackiert)	**5022 915**	1	06	**104,73**
Aluminium Schwarz (eloxiert)	**5022 126**	1	06	**80,09**
Bronze	**5022 38**	1	06	**184,83**
Glas Weiß	**5022 12**	1	06	**80,09**
Glas Schwarz	**5022 05**	1	06	**80,09**
Edelstahl	**5022 219**	1	06	**147,85**

+ Notwendiges Zubehör
Einen der nachstehenden Artikel:
Tastsens.4.95 Komfort 2f OneKNX **5002 ..**
Tastsens.4.95 24 V 2f **5052 ..**

Wippenset 4fach für Tastsensor 4.95

Aluminium Reinweiß glänzend (lackiert)	**5024 903**	1	06	**160,17**
Aluminium Reinweiß seidenmatt (lackiert)	**5024 927**	1	06	**160,17**
Aluminium Anthrazit (lackiert)	**5024 928**	1	06	**160,17**
Aluminium (eloxiert)	**5024 17**	1	06	**110,89**
Aluminium Schwarz matt (lackiert)	**5024 905**	1	06	**160,17**
Aluminium Grau matt (lackiert)	**5024 915**	1	06	**160,17**
Aluminium Schwarz (eloxiert)	**5024 126**	1	06	**110,89**
Bronze	**5024 38**	1	06	**295,71**
Glas Weiß	**5024 12**	1	06	**110,89**
Glas Schwarz	**5024 05**	1	06	**110,89**
Edelstahl	**5024 219**	1	06	**221,79**

+ Notwendiges Zubehör
Einen der nachstehenden Artikel:
Tastsens.4.95 Komfort 4f OneKNX **5004 ..**
Tastsens.4.95 24 V 4f **5054 ..**

Preissystem (PS) ≠ 1, 14: verminderter Rabatt Unverbindliche Preisempfehlung o. MwSt.

Spezifikation	Best.-Nr.	VE	PS	EUR/Stk

Wippensets individuell für Tastsensor 4.95

Merkmale
- Bedienoberfläche aus hochwertigem drei Millimeter starken Echtmaterial wie Glas, Edelstahl und Aluminium.
- Die Varianten in den Systemfarben sind lackierte Aluminiumwippen. Die Variante in Bronze ist eine PVD-beschichtete Edelstahlwippe.

Hinweise
- Die Beschriftung erfolgt über den Gira Beschriftungsservice und wird per Lasertechnik präzise und dauerhaft auf das Material aufgebracht. Für eine individuelle Gestaltung stehen Ihnen nach kostenloser Registrierung verschiedene Schriften und Symbole zur Auswahl, so können auch Firmen- oder Hotellogos integriert werden. Die Bestellung wird über den Großhandel abgewickelt, der beim Bestellvorgang der Wippen angegeben wurde.
- Bitte beachten Sie, dass die Wippensets für den Tastsensor 4.95 in Glas Weiß aus technischen Gründen **nicht** per Laser beschriftet werden können.
- Dieses Produkt kann **ausschließlich** über den Gira Beschriftungsservice bestellt werden.
- Professionelle Beschriftung über den Gira Beschriftungsservice **www.beschriftung.gira.de**.

Wippenset 1fach individuell für Tastsensor 4.95

Aluminium Reinweiß glänzend (lackiert)	**5031 903**	1	06	**80,18**
Aluminium Reinweiß seidenmatt (lackiert)	**5031 927**	1	06	**80,18**
Aluminium Anthrazit (lackiert)	**5031 928**	1	06	**80,18**
Aluminium (eloxiert)	**5031 17**	1	06	**68,37**
Aluminium Schwarz matt (lackiert)	**5031 905**	1	06	**80,18**
Aluminium Grau matt (lackiert)	**5031 915**	1	06	**80,18**
Aluminium Schwarz (eloxiert)	**5031 126**	1	06	**68,37**
Bronze	**5031 38**	1	06	**133,28**
Glas Schwarz	**5031 05**	1	06	**68,37**
Edelstahl	**5031 219**	1	06	**115,58**

+ Notwendiges Zubehör
Einen der nachstehenden Artikel:
Tastsens.4.95 Komfort 1f OneKNX **5001 ..**
Tastsens.4.95 24 V 1f **5051 ..**

Wippenset 2fach individuell für Tastsensor 4.95

Aluminium Reinweiß glänzend (lackiert)	**5032 903**	1	06	**113,12**
Aluminium Reinweiß seidenmatt (lackiert)	**5032 927**	1	06	**113,12**
Aluminium Anthrazit (lackiert)	**5032 928**	1	06	**113,12**
Aluminium (eloxiert)	**5032 17**	1	06	**89,52**
Aluminium Schwarz matt (lackiert)	**5032 905**	1	06	**113,12**
Aluminium Grau matt (lackiert)	**5032 915**	1	06	**113,12**
Aluminium Schwarz (eloxiert)	**5032 126**	1	06	**89,52**
Bronze	**5032 38**	1	06	**195,74**
Glas Schwarz	**5032 05**	1	06	**89,52**
Edelstahl	**5032 219**	1	06	**160,34**

+ Notwendiges Zubehör
Einen der nachstehenden Artikel:
Tastsens.4.95 Komfort 2f OneKNX **5002 ..**
Tastsens.4.95 24 V 2f **5052 ..**

Wippenset 4fach individuell für Tastsensor 4.95

Aluminium Reinweiß glänzend (lackiert)	**5034 903**	1	06	**190,84**
Aluminium Reinweiß seidenmatt (lackiert)	**5034 927**	1	06	**190,84**
Aluminium Anthrazit (lackiert)	**5034 928**	1	06	**190,84**
Aluminium (eloxiert)	**5034 17**	1	06	**143,64**
Aluminium Schwarz matt (lackiert)	**5034 905**	1	06	**190,84**
Aluminium Grau matt (lackiert)	**5034 915**	1	06	**190,84**
Aluminium Schwarz (eloxiert)	**5034 126**	1	06	**143,64**
Bronze	**5034 38**	1	06	**320,66**
Glas Schwarz	**5034 05**	1	06	**143,64**
Edelstahl	**5034 219**	1	06	**249,86**

+ Notwendiges Zubehör
Einen der nachstehenden Artikel:
Tastsens.4.95 Komfort 4f OneKNX **5004 ..**
Tastsens.4.95 24 V 4f **5054 ..**

Spezifikation	Best.-Nr.	VE	PS	EUR/Stk

Tastsensor 3 Basis System 55

Merkmale
- Montage auf Busankoppler 3.
- Demontageschutz durch Verschraubung.
- Wippenfunktion: Schalten, Dimmen, Jalousie, Wertgeber 1 Byte und Szenennebenstelle.
- Weiße Betriebs-LED.
- Zwei rote Status-LEDs je Bedienfläche.
- Beschriftungsfeldbeleuchtung bei Wippensets mit Beschriftungsfeld.
- Funktion der Beschriftungsfeldbeleuchtung und der Status-LED parametrierbar.

Technische Daten

KNX Medium:	TP256
Umgebungstemperatur:	-5 °C bis +45 °C
Schutzklasse:	III

Hinweise
- Professionelle Beschriftung über den Gira Beschriftungsservice **www.beschriftung.gira.de**.
- Der Tastsensor wird mit einer programmneutralen Inbetriebnahme-Wippe geliefert. Das passende Wippenset zum Schalterprogramm ist separat zu bestellen.

Lieferumfang
- Blanko Beschriftungsschilder liegen bei.

Tastsensor 3 Basis 1fach für KNX

TP

S

mit Inbetriebnahme-Wippe
5111 00 1/5 06 **102,81**

+ Notwendiges Zubehör
Busankoppler 3 **2008 00** → 396
Einen der nachstehenden Artikel:
Wippenset 1f BSF **2131 ..** → 388
Wippenset 1f **2181 ..** → 390
Wippenset 1f beschr. **2201 ..** → 391

+ Optionales Zubehör
Beschriftungsbögen 38 x 54 mm **1090 00** → 223

Tastsensor 3 Basis 2fach (1+1) für KNX

TP

S

mit Inbetriebnahme-Wippe
5112 00 1 06 **114,26**

+ Notwendiges Zubehör
Busankoppler 3 **2008 00** → 396
Einen der nachstehenden Artikel:
Wippenset 2f (1+1) BSF **2132 ..** → 388
Wippenset 2f (1+1) **2182 ..** → 390
Wippenset 2f (1+1) beschr. **2202 ..** → 391
Einen der nachstehenden Artikel:
Abdeckrahmen 2f o.M. **1002 ..**
- Standard 55 → 86
- Event → 114
- Esprit → 122

+ Optionales Zubehör
Tragring Tastsens.3 **1127 00** → 403
Beschriftungsbögen 38 x 54 mm **1090 00** → 223

Tastsensor 3 Basis 3fach für KNX

TP

S

mit Inbetriebnahme-Wippe
5113 00 1/5 06 **131,39**

+ Notwendiges Zubehör
Busankoppler 3 **2008 00** → 396
Einen der nachstehenden Artikel:
Wippenset 3f BSF **2133 ..** → 389
Wippenset 3f **2183 ..** → 390
Wippenset 3f beschr. **2203 ..** → 392

+ Optionales Zubehör
Beschriftungsbögen 38 x 54 mm **1090 00** → 223

Spezifikation	Best.-Nr.	VE	PS	EUR/Stk

Tastsensor 3 Komfort System 55

Merkmale
- Montage auf Busankoppler 3.
- Demontageschutz durch Verschraubung.
- Zwei mehrfarbige Status-LEDs je Bedienfläche.
- Integrierter Temperatursensor zum Messen und Weiterleiten der lokalen Raumtemperatur.
- Wippen- oder Tastenfunktion für jede Bedienfläche einstellbar.
- Wippenfunktion: Schalten, Dimmen, Jalousiesteuerung, Wertgeber 1 Byte, Wertgeber 2 Byte, Szenennebenstelle und Raumtemperaturregler-Nebenstelle.
- Tastenfunktion: Schalten, Dimmen, Jalousiesteuerung, Wertgeber 1 Byte, Wertgeber 2 Byte, Szenennebenstelle und Raumtemperaturregler-Nebenstelle.
- Reglernebenstelle: Betriebsmodusumschaltung mit normaler und hoher Priorität, definierte Wahl eines Betriebsmodus, Wechsel zwischen verschiedenen Betriebsmodi, Wechsel des Präsenzzustands, Sollwertverschiebung.
- Sperrobjekt zum Sperren von einzelnen Tasten- bzw. Wippenfunktionen.
- Anzeige einer Alarmmeldung durch Blinken sämtlicher LEDs.
- Mehrfarbige Status-LED (rot, grün, blau) ist global oder jeweils getrennt konfigurierbar. Über den Bus kann eine überlagerte Funktion aktiviert werden, wodurch Farbe und Anzeigeinformation einzelner Status-LEDs prioritätsbedingt verändert werden können.
- Kommunikationsobjekt zur Helligkeitssteuerung der Status-LED und zur Beschriftungsfeldbeleuchtung (z. B. für nächtliche Reduzierung der Helligkeit in Schlafräumen).
- Beschriftungsfeldbeleuchtung bei Wippensets mit Beschriftungsfeld.
- Beschriftungsfeldbeleuchtung EIN, AUS, automatische Abschaltung oder über Objekt schaltbar.

Technische Daten

KNX Medium:	TP256
Umgebungstemperatur:	-5 °C bis +45 °C
Schutzklasse:	III

Hinweise
- Professionelle Beschriftung über den Gira Beschriftungsservice **www.beschriftung.gira.de**.
- Der Tastsensor wird mit einer programmneutralen Inbetriebnahme-Wippe geliefert. Das passende Wippenset zum Schalterprogramm ist separat zu bestellen.

Lieferumfang
- Blanko Beschriftungsschilder liegen bei.

Tastsensor 3 Komfort 1fach für KNX

TP

S

mit Inbetriebnahme-Wippe

	5131 00	1/5	46	**139,94**

+ Notwendiges Zubehör

Busankoppler 3 **2008 00**	→	396
Einen der nachstehenden Artikel:		
Wippenset 1f BSF **2131 ..**	→	388
Wippenset 1f **2181 ..**	→	388
Wippenset 1f beschr. **2201 ..**	→	391

+ Optionales Zubehör

Beschriftungsbögen 38 x 54 mm **1090 00**	→	223

Tastsensor 3 Komfort 2fach (1+1) für KNX

TP

S

mit Inbetriebnahme-Wippe

	5132 00	1	46	**151,38**

+ Notwendiges Zubehör

Busankoppler 3 **2008 00**	→	396
Einen der nachstehenden Artikel:		
Wippenset 2f (1+1) BSF **2132 ..**	→	388
Wippenset 2f (1+1) **2182 ..**	→	390
Wippenset 2f (1+1) beschr. **2202 ..**	→	391
Einen der nachstehenden Artikel:		
Abdeckrahmen 2f o.M. **1002 ..**		
- Standard 55	→	86
- Event	→	114
- Esprit	→	122

+ Optionales Zubehör

Tragring Tastsens.3 **1127 00**	→	403
Beschriftungsbögen 38 x 54 mm **1090 00**	→	223

Tastsensor 3 Komfort 3fach für KNX

TP

S

mit Inbetriebnahme-Wippe

	5133 00	1/5	46	**168,52**

+ Notwendiges Zubehör

Busankoppler 3 **2008 00**	→	396
Einen der nachstehenden Artikel:		
Wippenset 3f BSF **2133 ..**	→	389
Wippenset 3f **2183 ..**	→	390
Wippenset 3f beschr. **2203 ..**	→	392

+ Optionales Zubehör

Beschriftungsbögen 38 x 54 mm **1090 00**	→	223

Spezifikation	Best.-Nr.	VE	PS	EUR/Stk

Tastsensor 3 Komfort 4fach (1+3) für KNX

TP

S

mit Inbetriebnahme-Wippe

	5134 00	1	46	**184,23**

+ Notwendiges Zubehör

Busankoppler 3 **2008 00**	→	396
Einen der nachstehenden Artikel:		
Wippenset 4f (1+3) BSF **2134 ..**	→	389
Wippenset 4f (1+3) **2184 ..**	→	390
Wippenset 4f (1+3) beschr. **2204 ..**	→	392
Einen der nachstehenden Artikel:		
Abdeckrahmen 2f o.M. **1002 ..**		
- Standard 55	→	86
- Event	→	114
- Esprit	→	122

+ Optionales Zubehör

Tragring Tastsens.3 **1127 00**	→	403
Beschriftungsbögen 38 x 54 mm **1090 00**	→	223

Tastsensor 3 Komfort 6fach (3+3) für KNX

TP

S

mit Inbetriebnahme-Wippe

	5136 00	1	46	**264,18**

+ Notwendiges Zubehör

Busankoppler 3 **2008 00**	→	396
Einen der nachstehenden Artikel:		
Wippenset 6f (3+3) BSF **2136 ..**	→	389
Wippenset 6f (3+3) **2186 ..**	→	391
Wippenset 6f (3+3) beschr. **2206 ..**	→	392
Einen der nachstehenden Artikel:		
Abdeckrahmen 2f o.M. **1002 ..**		
- Standard 55	→	86
- Event	→	114
- Esprit	→	122

+ Optionales Zubehör

Tragring Tastsens.3 **1127 00**	→	403
Beschriftungsbögen 38 x 54 mm **1090 00**	→	223

Spezifikation | Best.-Nr. | VE | PS | EUR/Stk

Tastsensor 3 Plus System 55

Merkmale
- Montage auf Busankoppler 3 oder Busankoppler 3 externer Fühler.
- Demontageschutz durch Verschraubung.
- Grafikdisplay mit Hintergrundbeleuchtung und vielfältigen Anzeigemöglichkeiten, z. B. Temperatur, Uhrzeit, Datum, Alarm- und Hinweistexte.
- Zwei mehrfarbige Status-LEDs je Bedienfläche.
- Mehrfarbige Status-LED (rot, grün, blau) über die ETS parametrierbar.
- Beschriftungsfeldbeleuchtung bei Wippensets mit Beschriftungsfeld.
- Interner Temperatursensor zum Messen der lokalen Raumtemperatur.

Tastsensoreigenschaften:
- Wippen- oder Tastenfunktion für jede Bedienfläche einstellbar.
- Wippenfunktion: Schalten, Dimmen, Jalousiesteuerung, Wertgeber 1 Byte, Wertgeber 2 Byte, Szenennebenstelle, 2-Kanal-Bedienung und manuelle Lüftersteuerung.
- Tastenfunktion: Schalten, Dimmen, Jalousiesteuerung, Wertgeber 1 Byte, Wertgeber 2 Byte, Szenennebenstelle, 2-Kanal-Bedienung, Reglernebenstelle, Reglerbedienung, Heizungsuhrbedienung und manuelle Lüftersteuerung.
- Reglernebenstelle oder Reglerbedienung: Betriebsmodusumschaltung, (definierte Wahl eines Betriebsmodus oder Wechsel zwischen verschiedenen Betriebsmodi bei Reglernebenstelle), Wechsel des Präsenzzustands, Sollwertverschiebung.
- Sperrobjekt zum Sperren von einzelnen Tasten- bzw. Wippenfunktionen.
- Anzeige einer Alarmmeldung durch Blinken sämtlicher LEDs.
- Mehrfarbige Status-LED (rot, grün, blau) ist global oder jeweils getrennt konfigurierbar. Über den Bus kann eine überlagerte Funktion aktiviert werden, wodurch Farbe und Anzeigeinformation einzelner Status-LEDs prioritätsbedingt verändert werden können.
- Beschriftungsfeldbeleuchtung EIN, AUS, automatische Abschaltung oder über Objekt schaltbar.
- Kommunikationsobjekt zur Helligkeitssteuerung der Status-LED, Beschriftungsfeldbeleuchtung und Hintergrundbeleuchtung des Displays.

Raumtemperaturregler-Eigenschaften:
- Betriebsmodi: Komfort, Stand-by, Nacht und Frost- bzw. Hitzeschutz mit jeweils eigenen Temperatursollwerten (für Heizen und bzw. oder Kühlen).
- Komfortverlängerung durch Präsenztaste.
- Frost- bzw. Hitzeschutzumschaltung durch Fensterstatus oder durch Frostschutzautomatik.
- Anzeige der Raumtemperaturregler-Informationen über das Gerätedisplay.
- Wahlweise ein oder zwei Regelkreise.
- Je Heiz- oder Kühlstufe sind verschiedene Regelungsarten konfigurierbar: PI-Regelung (stetige oder schaltende PWM) oder 2-Punkt-Regelung (schaltend).
- Regelparameter für PI-Regler und 2-Punkt-Regler einstellbar.
- Interner Temperatursensor und bis zu zwei externe Temperaturfühler (1 x Objekt, 1 x bedrahtet) zur Raumtemperaturmessung möglich.
- Optionaler externer bedrahteter Fernfühler bei Fußbodenheizung.
- Heizungsuhr mit 28 Schaltzeiten.

LC-Displayeigenschaften:
- Grafikdisplay mit schaltbarer LED-Hintergrundbeleuchtung.
- 1-Bereichs- oder 2-Bereichsdarstellung.
- Textanzeigen im Display in den Sprachen: Deutsch, Englisch, Niederländisch, Norwegisch, Russisch und Polnisch. Weitere Sprachen im Internet verfügbar.

Technische Daten

KNX Medium:	TP256
Umgebungstemperatur:	-5 °C bis +45 °C
Schutzklasse:	III

Hinweise
- Professionelle Beschriftung über den Gira Beschriftungsservice **www.beschriftung.gira.de**.
- Der Tastsensor wird mit einer programmneutralen Inbetriebnahme-Wippe geliefert. Das passende Wippenset zum Schalterprogramm ist separat zu bestellen.

Spezifikation	Best.-Nr.	VE	PS	EUR/Stk

Lieferumfang
- Blanko Beschriftungsschilder liegen bei.

Tastsensor 3 Plus 2fach für KNX

mit Inbetriebnahme-Wippe	**5142 00**	1	06	**328,46**

+ Notwendiges Zubehör
Einen der nachstehenden Artikel:
Busankoppler 3 **2008 00** → 396
Busankoppler 3 externer Fühler **2009 00** → 396
Einen der nachstehenden Artikel:
Wippenset 2f Plus BSF **2142 ..** → 389
Wippenset 2f Plus **2192 ..** → 391
Wippenset 2f Plus beschr. **2212 ..** → 392

+ Optionales Zubehör
Beschriftungsbögen 38 x 36 mm **1089 00** → 223

Tastsensor 3 Plus 5fach (2+3) für KNX

mit Inbetriebnahme-Wippe	**5145 00**	1	06	**485,55**

+ Notwendiges Zubehör
Einen der nachstehenden Artikel:
Busankoppler 3 **2008 00** → 396
Busankoppler 3 externer Fühler **2009 00** → 396
Einen der nachstehenden Artikel:
Wippenset 5f Plus (2+3) BSF **2145 ..** → 390
Wippenset 5f Plus (2+3) **2195 ..** → 391
Wippenset 5f Plus (2+3) beschr. **2215 ..** → 393
Einen der nachstehenden Artikel:
Abdeckrahmen 2f o.M. **1002 ..**
- Standard 55 → 86
- Event → 114
- Esprit → 122

+ Optionales Zubehör
Tragring Tastsens.3 **1127 00** → 403
Beschriftungsbögen 38 x 36 mm **1089 00** → 223
Beschriftungsbögen 38 x 54 mm **1090 00** → 223

Spezifikation	Best.-Nr.	VE	PS	EUR/Stk

Wippensets mit Beschriftungsfeld für Tastsensor 3

Hinweise
- Beschreibbare Wippensets und Wippensets mit Beschriftungsfeld können mit einer individuellen Beschriftung versehen werden. Die Bestellung wird über den Großhandel abgewickelt, der beim Bestellvorgang der Wippen angegeben wurde.
- Beschreibbare Wippensets und Wippensets ohne Beschriftungsfeld sind aus Metall. Dies kann bei Funkanwendungen zu Reichweiteneinbußen führen.

Wippenset 1fach mit Beschriftungsfeld

System 55

Klar / Cremeweiß glänzend	**2131 01**	1	06	**7,93**
Klar / Reinweiß glänzend	**2131 03**	1	46	**7,93**
Klar / Anthrazit	**2131 28**	1	06	**11,34**
Klar / Farbe Alu	**2131 26**	1	06	**15,19**
Klar / Schwarz matt	**2131 005**	1	06	**15,19**
Klar / Edelstahl	**2131 600**	1	06	**15,69**
Klar / Grau matt	**2131 015**	1	06	**15,19**

+ Notwendiges Zubehör
Einen der nachstehenden Artikel:
Tastsens.3 Basis 1f KNX **5111 00** → 385
Tastsens.3 Komfort 1f KNX **5131 00** → 386
RF Tastsens. 1f **5101 00** → 410
Gira eNet Funk Wandsender 1f BSF **5331 00** → 520

+ Optionales Zubehör
Beschriftungsbögen 38 x 54 mm **1090 00** → 223

Hinweise
- Professionelle Beschriftung über den Gira Beschriftungsservice **www.beschriftung.gira.de**.

Wippenset 2fach (1+1) mit Beschriftungsfeld

System 55

Klar / Cremeweiß glänzend	**2132 01**	1	06	**11,23**
Klar / Reinweiß glänzend	**2132 03**	1	46	**11,23**
Klar / Anthrazit	**2132 28**	1	06	**14,61**
Klar / Farbe Alu	**2132 26**	1	06	**18,48**
Klar / Schwarz matt	**2132 005**	1	06	**18,48**
Klar / Edelstahl	**2132 600**	1	06	**21,42**
Klar / Grau matt	**2132 015**	1	06	**18,48**

+ Notwendiges Zubehör
Einen der nachstehenden Artikel:
Tastsens.3 Basis 2f (1+1) KNX **5112 00** → 385
Tastsens.3 Komfort 2f (1+1) KNX **5132 00** → 386

+ Optionales Zubehör
Beschriftungsbögen 38 x 54 mm **1090 00** → 223

Hinweise
- Professionelle Beschriftung über den Gira Beschriftungsservice **www.beschriftung.gira.de**.

Spezifikation	Best.-Nr.	VE	PS	EUR/Stk

Wippenset 3fach mit Beschriftungsfeld

System 55

Klar / Cremeweiß glänzend	**2133 01**	1	06	**12,87**
Klar / Reinweiß glänzend	**2133 03**	1	46	**12,87**
Klar / Anthrazit	**2133 28**	1	06	**17,02**
Klar / Farbe Alu	**2133 26**	1	06	**20,13**
Klar / Schwarz matt	**2133 005**	1	06	**20,13**
Klar / Edelstahl	**2133 600**	1	06	**25,71**
Klar / Grau matt	**2133 015**	1	06	**20,13**

+ Notwendiges Zubehör

Einen der nachstehenden Artikel:

Tastsens.3 Basis 3f KNX **5113 00**	→	385
Tastsens.3 Komfort 3f KNX **5133 00**	→	386
RF Tastsens. 3f **5103 00**	→	410
Gira eNet Funk Wandsender 3f BSF **5333 00**	→	520

+ Optionales Zubehör

Beschriftungsbögen 38 x 54 mm **1090 00**	→	223

Hinweise

- Professionelle Beschriftung über den Gira Beschriftungsservice **www.beschriftung.gira.de**.

Wippenset 4fach (1+3) mit Beschriftungsfeld

System 55

Klar / Cremeweiß glänzend	**2134 01**	1	06	**14,54**
Klar / Reinweiß glänzend	**2134 03**	1	46	**14,54**
Klar / Anthrazit	**2134 28**	1	06	**17,93**
Klar / Farbe Alu	**2134 26**	1	06	**21,78**
Klar / Schwarz matt	**2134 005**	1	06	**21,78**
Klar / Edelstahl	**2134 600**	1	06	**28,55**
Klar / Grau matt	**2134 015**	1	06	**21,78**

+ Notwendiges Zubehör

Tastsens.3 Komfort 4f (1+3) KNX **5134 00**	→	387

+ Optionales Zubehör

Beschriftungsbögen 38 x 54 mm **1090 00**	→	223

Hinweise

- Professionelle Beschriftung über den Gira Beschriftungsservice **www.beschriftung.gira.de**.

Wippenset 6fach (3+3) mit Beschriftungsfeld

System 55

Klar / Cremeweiß glänzend	**2136 01**	1	06	**21,42**
Klar / Reinweiß glänzend	**2136 03**	1	46	**21,42**
Klar / Anthrazit	**2136 28**	1	06	**26,42**
Klar / Farbe Alu	**2136 26**	1	06	**32,13**
Klar / Schwarz matt	**2136 005**	1	06	**32,13**
Klar / Edelstahl	**2136 600**	1	06	**40,00**
Klar / Grau matt	**2136 015**	1	06	**32,13**

+ Notwendiges Zubehör

Tastsens.3 Komfort 6f (3+3) KNX **5136 00**	→	387

+ Optionales Zubehör

Beschriftungsbögen 38 x 54 mm **1090 00**	→	223

Hinweise

- Professionelle Beschriftung über den Gira Beschriftungsservice **www.beschriftung.gira.de**.

Wippenset 2fach Plus mit Beschriftungsfeld

System 55

Klar / Cremeweiß glänzend	**2142 01**	1	06	**12,87**
Klar / Reinweiß glänzend	**2142 03**	1	06	**12,87**
Klar / Anthrazit	**2142 28**	1	06	**17,02**
Klar / Farbe Alu	**2142 26**	1	06	**20,13**
Klar / Schwarz matt	**2142 005**	1	06	**20,13**
Klar / Edelstahl	**2142 600**	1	06	**25,71**
Klar / Grau matt	**2142 015**	1	06	**20,13**

+ Notwendiges Zubehör

Tastsens.3 Plus 2f KNX **5142 00**	→	388

+ Optionales Zubehör

Beschriftungsbögen 38 x 36 mm **1089 00**	→	223

Hinweise

- Professionelle Beschriftung über den Gira Beschriftungsservice **www.beschriftung.gira.de**.

Spezifikation	Best.-Nr.	VE	PS	EUR/Stk

Wippenset 5fach Plus (2+3) mit Beschriftungsfeld

System 55

Klar / Cremeweiß glänzend	**2145 01**	1	06	**21,42**
Klar / Reinweiß glänzend	**2145 03**	1	06	**21,42**
Klar / Anthrazit	**2145 28**	1	06	**32,13**
Klar / Farbe Alu	**2145 26**	1	06	**40,00**
Klar / Schwarz matt	**2145 005**	1	06	**40,00**
Klar / Edelstahl	**2145 600**	1	06	**40,00**
Klar / Grau matt	**2145 015**	1	06	**40,00**

+ Notwendiges Zubehör

Tastsens.3 Plus 5f (2+3) KNX **5145 00** → 388

+ Optionales Zubehör

Beschriftungsbögen 38 x 36 mm **1089 00** → 223
Beschriftungsbögen 38 x 54 mm **1090 00** → 223

Hinweise

- Professionelle Beschriftung über den Gira Beschriftungsservice **www.beschriftung.gira.de**.

Wippensets für Tastsensor 3

Hinweise

- Beschreibbare Wippensets und Wippensets ohne Beschriftungsfeld sind aus Metall. Dies kann bei Funkanwendungen zu Reichweiteneinbußen führen.

Wippenset 1fach

System 55

Cremeweiß glänzend (lackiert)	**2181 01**	1	06	**13,98**
Reinweiß glänzend (lackiert)	**2181 03**	1	06	**13,98**
Reinweiß seidenmatt (lackiert)	**2181 27**	1	06	**13,98**
Anthrazit (lackiert)	**2181 28**	1	06	**17,39**
Farbe Alu (lackiert)	**2181 26**	1	06	**21,24**
Schwarz matt (lackiert)	**2181 005**	1	06	**21,24**
Grau matt (lackiert)	**2181 015**	1	06	**21,24**

+ Notwendiges Zubehör

Einen der nachstehenden Artikel:

Tastsens.3 Basis 1f KNX **5111 00** → 385
Tastsens.3 Komfort 1f KNX **5131 00** → 386
RF Tastsens. 1f **5101 00** → 410
Gira eNet Funk Wandsender 1f BSF **5331 00** → 520

Wippenset 2fach (1+1)

System 55

Cremeweiß glänzend (lackiert)	**2182 01**	1	06	**23,32**
Reinweiß glänzend (lackiert)	**2182 03**	1	06	**23,32**
Reinweiß seidenmatt (lackiert)	**2182 27**	1	06	**23,32**
Anthrazit (lackiert)	**2182 28**	1	06	**26,72**
Farbe Alu (lackiert)	**2182 26**	1	06	**30,56**
Schwarz matt (lackiert)	**2182 005**	1	06	**30,56**
Grau matt (lackiert)	**2182 015**	1	06	**30,56**

+ Notwendiges Zubehör

Einen der nachstehenden Artikel:

Tastsens.3 Basis 2f (1+1) KNX **5112 00** → 385
Tastsens.3 Komfort 2f (1+1) KNX **5132 00** → 386

Wippenset 3fach

System 55

Cremeweiß glänzend (lackiert)	**2183 01**	1	06	**30,99**
Reinweiß glänzend (lackiert)	**2183 03**	1	06	**30,99**
Reinweiß seidenmatt (lackiert)	**2183 27**	1	06	**30,99**
Anthrazit (lackiert)	**2183 28**	1	06	**35,15**
Farbe Alu (lackiert)	**2183 26**	1	06	**38,26**
Schwarz matt (lackiert)	**2183 005**	1	06	**38,26**
Grau matt (lackiert)	**2183 015**	1	06	**38,26**

+ Notwendiges Zubehör

Einen der nachstehenden Artikel:

Tastsens.3 Basis 3f KNX **5113 00** → 385
Tastsens.3 Komfort 3f KNX **5133 00** → 386
RF Tastsens. 3f **5103 00** → 410
Gira eNet Funk Wandsender 3f BSF **5333 00** → 520

Wippenset 4fach (1+3)

System 55

Cremeweiß glänzend (lackiert)	**2184 01**	1	06	**38,71**
Reinweiß glänzend (lackiert)	**2184 03**	1	06	**38,71**
Reinweiß seidenmatt (lackiert)	**2184 27**	1	06	**38,71**
Anthrazit (lackiert)	**2184 28**	1	06	**42,10**
Farbe Alu (lackiert)	**2184 26**	1	06	**45,95**
Schwarz matt (lackiert)	**2184 005**	1	06	**45,95**
Grau matt (lackiert)	**2184 015**	1	06	**45,95**

+ Notwendiges Zubehör

Tastsens.3 Komfort 4f (1+3) KNX **5134 00** → 387

Spezifikation	Best.-Nr.	VE	PS	EUR/Stk

Wippenset 6fach (3+3)

System 55

Cremeweiß glänzend (lackiert)	**2186 01**	1	06	**57,68**
Reinweiß glänzend (lackiert)	**2186 03**	1	06	**57,68**
Reinweiß seidenmatt (lackiert)	**2186 27**	1	06	**57,68**
Anthrazit (lackiert)	**2186 28**	1	06	**62,68**
Farbe Alu (lackiert)	**2186 26**	1	06	**68,39**
Schwarz matt (lackiert)	**2186 005**	1	06	**68,39**
Grau matt (lackiert)	**2186 015**	1	06	**68,39**

+ Notwendiges Zubehör

Tastsens.3 Komfort 6f (3+3) KNX **5136 00** → 387

Wippenset 2fach Plus

System 55

Cremeweiß glänzend (lackiert)	**2192 01**	1	06	**30,99**
Reinweiß glänzend (lackiert)	**2192 03**	1	06	**30,99**
Reinweiß seidenmatt (lackiert)	**2192 27**	1	06	**30,99**
Anthrazit (lackiert)	**2192 28**	1	06	**35,15**
Farbe Alu (lackiert)	**2192 26**	1	06	**38,26**
Schwarz matt (lackiert)	**2192 005**	1	06	**38,26**
Grau matt (lackiert)	**2192 015**	1	06	**38,26**

+ Notwendiges Zubehör

Tastsens.3 Plus 2f KNX **5142 00** → 388

Wippenset 5fach Plus (2+3)

System 55

Cremeweiß glänzend (lackiert)	**2195 01**	1	06	**57,68**
Reinweiß glänzend (lackiert)	**2195 03**	1	06	**57,68**
Reinweiß seidenmatt (lackiert)	**2195 27**	1	06	**57,68**
Anthrazit (lackiert)	**2195 28**	1	06	**68,39**
Farbe Alu (lackiert)	**2195 26**	1	06	**76,27**
Schwarz matt (lackiert)	**2195 005**	1	06	**76,27**
Grau matt (lackiert)	**2195 015**	1	06	**76,27**

+ Notwendiges Zubehör

Tastsens.3 Plus 5f (2+3) KNX **5145 00** → 388

Spezifikation	Best.-Nr.	VE	PS	EUR/Stk

Wippensets individuell für Tastsensor 3

Hinweise

- Beschreibbare Wippensets und Wippensets mit Beschriftungsfeld können mit einer individuellen Beschriftung versehen werden. Die Bestellung wird über den Großhandel abgewickelt, der beim Bestellvorgang der Wippen angegeben wurde.
- Beschreibbare Wippensets und Wippensets ohne Beschriftungsfeld sind aus Metall. Dies kann bei Funkanwendungen zu Reichweiteneinbußen führen.

Wippenset 1fach beschreibbar

System 55

Cremeweiß glänzend (lackiert)	**2201 01**	1	07	**18,88**
Reinweiß glänzend (lackiert)	**2201 03**	1	07	**18,88**
Reinweiß seidenmatt (lackiert)	**2201 27**	1	07	**18,48**
Anthrazit (lackiert)	**2201 28**	1	07	**22,22**
Farbe Alu (lackiert)	**2201 26**	1	07	**25,98**
Schwarz matt (lackiert)	**2201 005**	1	07	**25,98**
Grau matt (lackiert)	**2201 015**	1	07	**25,98**

+ Notwendiges Zubehör

Einen der nachstehenden Artikel:

Tastsens.3 Basis 1f KNX **5111 00** → 385
Tastsens.3 Komfort 1f KNX **5131 00** → 386
RF Tastsens. 1f **5101 00** → 410
Gira eNet Funk Wandsender 1f BSF **5331 00** → 520

Hinweise

- Dieses Produkt kann **ausschließlich** über den Gira Beschriftungsservice bestellt werden.
- Professionelle Beschriftung über den Gira Beschriftungsservice **www.beschriftung.gira.de**.

Wippenset 2fach (1+1) beschreibbar

System 55

Cremeweiß glänzend (lackiert)	**2202 01**	1	07	**33,27**
Reinweiß glänzend (lackiert)	**2202 03**	1	07	**33,27**
Reinweiß seidenmatt (lackiert)	**2202 27**	1	07	**33,27**
Anthrazit (lackiert)	**2202 28**	1	07	**36,58**
Farbe Alu (lackiert)	**2202 26**	1	07	**40,34**
Schwarz matt (lackiert)	**2202 005**	1	07	**40,34**
Grau matt (lackiert)	**2202 015**	1	07	**40,34**

+ Notwendiges Zubehör

Einen der nachstehenden Artikel:

Tastsens.3 Basis 2f (1+1) KNX **5112 00** → 385
Tastsens.3 Komfort 2f (1+1) KNX **5132 00** → 386

Hinweise

- Dieses Produkt kann **ausschließlich** über den Gira Beschriftungsservice bestellt werden.
- Professionelle Beschriftung über den Gira Beschriftungsservice **www.beschriftung.gira.de**.

Spezifikation	Best.-Nr.	VE	PS	EUR/Stk

Wippenset 3fach beschreibbar

System 55

Cremeweiß glänzend (lackiert)	**2203 01**	1	07	**46,00**
Reinweiß glänzend (lackiert)	**2203 03**	1	07	**46,00**
Reinweiß seidenmatt (lackiert)	**2203 27**	1	07	**46,00**
Anthrazit (lackiert)	**2203 28**	1	07	**50,07**
Farbe Alu (lackiert)	**2203 26**	1	07	**53,10**
Schwarz matt (lackiert)	**2203 005**	1	07	**53,10**
Grau matt (lackiert)	**2203 015**	1	07	**53,10**

+ Notwendiges Zubehör

Einen der nachstehenden Artikel:

Tastsens.3 Basis 3f KNX **5113 00**	→	385
Tastsens.3 Komfort 3f KNX **5133 00**	→	386
RF Tastsens. 3f **5103 00**	→	410
Gira eNet Funk Wandsender 3f BSF **5333 00**	→	520

Hinweise

- Dieses Produkt kann **ausschließlich** über den Gira Beschriftungsservice bestellt werden.
- Professionelle Beschriftung über den Gira Beschriftungsservice **www.beschriftung.gira.de**.

Wippenset 4fach (1+3) beschreibbar

System 55

Cremeweiß glänzend (lackiert)	**2204 01**	1	07	**58,78**
Reinweiß glänzend (lackiert)	**2204 03**	1	07	**58,78**
Reinweiß seidenmatt (lackiert)	**2204 27**	1	07	**58,78**
Anthrazit (lackiert)	**2204 28**	1	07	**62,10**
Farbe Alu (lackiert)	**2204 26**	1	07	**65,83**
Schwarz matt (lackiert)	**2204 005**	1	07	**65,83**
Grau matt (lackiert)	**2204 015**	1	07	**65,83**

+ Notwendiges Zubehör

Tastsens.3 Komfort 4f (1+3) KNX **5134 00**

Hinweise

- Dieses Produkt kann **ausschließlich** über den Gira Beschriftungsservice bestellt werden.
- Professionelle Beschriftung über den Gira Beschriftungsservice **www.beschriftung.gira.de**.

Spezifikation	Best.-Nr.	VE	PS	EUR/Stk

Wippenset 6fach (3+3) beschreibbar

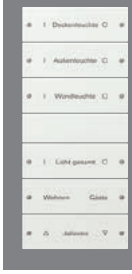

System 55

Cremeweiß glänzend (lackiert)	**2206 01**	1	07	**87,80**
Reinweiß glänzend (lackiert)	**2206 03**	1	07	**87,80**
Reinweiß seidenmatt (lackiert)	**2206 27**	1	07	**87,80**
Anthrazit (lackiert)	**2206 28**	1	07	**92,68**
Farbe Alu (lackiert)	**2206 26**	1	07	**98,26**
Schwarz matt (lackiert)	**2206 005**	1	07	**98,26**
Grau matt (lackiert)	**2206 015**	1	07	**98,26**

+ Notwendiges Zubehör

Tastsens.3 Komfort 6f (3+3) KNX **5136 00**

Hinweise

- Dieses Produkt kann **ausschließlich** über den Gira Beschriftungsservice bestellt werden.
- Professionelle Beschriftung über den Gira Beschriftungsservice **www.beschriftung.gira.de**.

Wippenset 2fach Plus beschreibbar

System 55

Cremeweiß glänzend (lackiert)	**2212 01**	1	07	**46,00**
Reinweiß glänzend (lackiert)	**2212 03**	1	07	**46,00**
Reinweiß seidenmatt (lackiert)	**2212 27**	1	07	**46,00**
Anthrazit (lackiert)	**2212 28**	1	07	**50,07**
Farbe Alu (lackiert)	**2212 26**	1	07	**53,10**
Schwarz matt (lackiert)	**2212 005**	1	07	**53,10**
Grau matt (lackiert)	**2212 015**	1	07	**53,10**

+ Notwendiges Zubehör

Tastsens.3 Plus 2f KNX **5142 00**

Hinweise

- Dieses Produkt kann **ausschließlich** über den Gira Beschriftungsservice bestellt werden.
- Professionelle Beschriftung über den Gira Beschriftungsservice **www.beschriftung.gira.de**.

Spezifikation	Best.-Nr.	VE	PS	EUR/Stk

Wippenset 5fach Plus (2+3) beschreibbar

System 55

Cremeweiß glänzend (lackiert)	**2215 01**	1	07	**87,80**
Reinweiß glänzend (lackiert)	**2215 03**	1	07	**87,80**
Reinweiß seidenmatt (lackiert)	**2215 27**	1	07	**87,80**
Anthrazit (lackiert)	**2215 28**	1	07	**98,10**
Farbe Alu (lackiert)	**2215 26**	1	07	**105,94**
Schwarz matt (lackiert)	**2215 005**	1	07	**105,94**
Grau matt (lackiert)	**2215 015**	1	07	**105,94**

+ Notwendiges Zubehör
Tastsens.3 Plus 5f (2+3) KNX **5145 00**

Hinweise
- Dieses Produkt kann **ausschließlich** über den Gira Beschriftungsservice bestellt werden.
- Professionelle Beschriftung über den Gira Beschriftungsservice **www.beschriftung.gira.de**.

Spezifikation	Best.-Nr.	VE	PS	EUR/Stk

Tastsensor 3 Basis Flächenschalter

Merkmale
- Montage auf Busankoppler 3.
- Demontageschutz durch Verschraubung.
- Wippenfunktion: Schalten, Dimmen, Jalousie, Wertgeber 1 Byte und Szenennebenstelle.
- Zwei blaue Status-LEDs je Bedienfläche.
- Weiße Betriebs-LED.
- Funktion der Betriebs-LED und der Status-LED parametrierbar.

Technische Daten

KNX Medium:	TP256
Umgebungstemperatur:	-5 °C bis +45 °C
Schutzklasse:	III

Hinweise
- Professionelle Beschriftung über den Gira Beschriftungsservice **www.beschriftung.gira.de**.

Lieferumfang
- Blanko Beschriftungsschilder liegen bei.

Tastsensor 3 Basis 1fach für KNX

Flächenschalter
Reinweiß glänzend **2021 112** 1/5 06 **114,26**

+ Notwendiges Zubehör
Busankoppler 3 **2008 00** → 396

+ Optionales Zubehör
Beschriftungsbögen 69 x 67 mm **2871 112** → 223

Tastsensor 3 Basis 2fach für KNX

Flächenschalter
Reinweiß glänzend **2022 112** 1/5 06 **128,51**

+ Notwendiges Zubehör
Busankoppler 3 **2008 00** → 396

+ Optionales Zubehör
Beschriftungsbögen 33,5 x 67 mm **2872 112** → 223

Tastsensor 3 Basis 3fach für KNX

Flächenschalter
Reinweiß glänzend **2023 112** 1/5 06 **148,52**

+ Notwendiges Zubehör
Busankoppler 3 **2008 00** → 396

+ Optionales Zubehör
Beschriftungsbögen 21,8 x 67 mm **2873 112** → 223

Spezifikation	Best.-Nr.	VE	PS	EUR/Stk

Tastsensor 3 Komfort Flächenschalter

Merkmale
- Montage auf Busankoppler 3.
- Demontageschutz durch Verschraubung.
- Zwei mehrfarbige Status-LEDs je Bedienfläche.
- Integrierter Temperatursensor zum Messen und Weiterleiten der lokalen Raumtemperatur.
- Wippen- oder Tastenfunktion für jede Bedienfläche einstellbar.
- Wippenfunktion: Schalten, Dimmen, Jalousiesteuerung, Wertgeber 1 Byte, Wertgeber 2 Byte und Szenennebenstelle.
- Tastenfunktion: Schalten, Dimmen, Jalousiesteuerung, Wertgeber 1 Byte, Wertgeber 2 Byte, Szenennebenstelle und Raumtemperaturregler-Nebenstelle.
- Reglernebenstelle: Betriebsmodusumschaltung mit normaler und hoher Priorität, definierte Wahl eines Betriebsmodus, Wechsel zwischen verschiedenen Betriebsmodi, Wechsel des Präsenzzustands, Sollwertverschiebung.
- Sperrobjekt zum Sperren von einzelnen Tasten- bzw. Wippenfunktionen.
- Anzeige einer Alarmmeldung durch Blinken sämtlicher LEDs.
- Mehrfarbige Status-LED (rot, grün, blau) ist global oder jeweils getrennt konfigurierbar. Über den Bus kann eine überlagerte Funktion aktiviert werden, wodurch Farbe und Anzeigeinformation einzelner Status-LEDs prioritätsbedingt verändert werden können.
- Weiße Betriebs-LED.
- Betriebs-LED EIN, AUS, automatische Abschaltung oder über Objekt schaltbar.
- Kommunikationsobjekt zur Helligkeitssteuerung der Status-LED und Betriebs-LED (z. B. für nächtliche Reduzierung der Helligkeit in Schlafräumen).

Technische Daten

KNX Medium:	TP256
Umgebungstemperatur:	-5 °C bis +45 °C
Schutzklasse:	III

Hinweise
- Professionelle Beschriftung über den Gira Beschriftungsservice **www.beschriftung.gira.de**.

Lieferumfang
- Blanko Beschriftungsschilder liegen bei.

Tastsensor 3 Komfort 1fach für KNX

Flächenschalter Reinweiß glänzend	**2031 112**	1/5	06	**149,94**

+ Notwendiges Zubehör
Busankoppler 3 **2008 00** → 396

+ Optionales Zubehör
Beschriftungsbögen 69 x 67 mm **2871 112** → 223

Tastsensor 3 Komfort 2fach für KNX

Flächenschalter Reinweiß glänzend	**2032 112**	1/5	06	**165,66**

+ Notwendiges Zubehör
Busankoppler 3 **2008 00** → 396

+ Optionales Zubehör
Beschriftungsbögen 33,5 x 67 mm **2872 112** → 223

Tastsensor 3 Komfort 3fach für KNX

Flächenschalter Reinweiß glänzend	**2033 112**	1/5	06	**184,23**

+ Notwendiges Zubehör
Busankoppler 3 **2008 00** → 396

+ Optionales Zubehör
Beschriftungsbögen 21,8 x 67 mm **2873 112** → 223

Tastsensor 3 Komfort 4fach für KNX

Flächenschalter Reinweiß glänzend	**2034 112**	1	06	**201,36**

+ Notwendiges Zubehör
Busankoppler 3 **2008 00** → 396

+ Optionales Zubehör
Beschriftungsbögen 15,8 x 67 mm **2874 112** → 223

Tastsensor 3 Komfort 4fach (2+2) für KNX

Flächenschalter Reinweiß glänzend	**2035 112**	1	06	**201,36**

+ Notwendiges Zubehör
Busankoppler 3 **2008 00** → 396

+ Optionales Zubehör
Tragring Tastsens.3 **1127 00** → 403
Beschriftungsbögen 33,5 x 67 mm **2872 112** → 223

Spezifikation	Best.-Nr.	VE	PS	EUR/Stk

Tastsensor 3 Plus Flächenschalter

Merkmale
- Montage auf Busankoppler 3 oder Busankoppler 3 externer Fühler.
- Demontageschutz durch Verschraubung.
- Grafikdisplay mit Hintergrundbeleuchtung und vielfältigen Anzeigemöglichkeiten, z. B. Temperatur, Uhrzeit, Datum, Alarm- und Hinweistexte.
- Weiße Betriebs-LED.
- Mehrfarbige Status-LED (rot, grün, blau) über die ETS parametrierbar.
- Interner Temperatursensor zum Messen der lokalen Raumtemperatur.

Tastsensoreigenschaften:
- Wippen- oder Tastenfunktion für jede Bedienfläche einstellbar.
- Wippenfunktion: Schalten, Dimmen, Jalousiesteuerung, Wertgeber 1 Byte, Wertgeber 2 Byte, Szenennebenstelle, 2-Kanal-Bedienung und manuelle Lüftersteuerung.
- Tastenfunktion: Schalten, Dimmen, Jalousiesteuerung, Wertgeber 1 Byte, Wertgeber 2 Byte, Szenennebenstelle, 2-Kanal-Bedienung, Reglernebenstelle, Reglerbedienung, Heizungsuhrbedienung und manuelle Lüftersteuerung.
- Reglernebenstelle oder Reglerbedienung: Betriebsmodusumschaltung, (definierte Wahl eines Betriebsmodus oder Wechsel zwischen verschiedenen Betriebsmodi bei Reglernebenstelle), Wechsel des Präsenzzustands, Sollwertverschiebung.
- Sperrobjekt zum Sperren von einzelnen Tasten- bzw. Wippenfunktionen.
- Anzeige einer Alarmmeldung durch Blinken sämtlicher LEDs.
- Mehrfarbige Status-LED (rot, grün, blau) ist global oder jeweils getrennt konfigurierbar. Über den Bus kann eine überlagerte Funktion aktiviert werden, wodurch Farbe und Anzeigeinformation einzelner Status-LEDs prioritätsbedingt verändert werden können.
- Betriebs-LED EIN, AUS, automatische Abschaltung oder über Objekt schaltbar.
- Kommunikationsobjekt zur Helligkeitssteuerung der Status-LED, Beschriftungsfeldbeleuchtung und Hintergrundbeleuchtung des Displays.

Raumtemperaturregler-Eigenschaften:
- Betriebsmodi: Komfort, Stand-by, Nacht und Frost- bzw. Hitzeschutz mit jeweils eigenen Temperatursollwerten (für Heizen und bzw. oder Kühlen).
- Komfortverlängerung durch Präsenztaste.
- Frost- bzw. Hitzeschutzumschaltung durch Fensterstatus oder durch Frostschutzautomatik.
- Anzeige der Raumtemperaturregler-Informationen über das Gerätedisplay.
- Wahlweise ein oder zwei Regelkreise.
- Je Heiz- oder Kühlstufe sind verschiedene Regelungsarten konfigurierbar: PI-Regelung (stetige oder schaltende PWM) oder 2-Punkt-Regelung (schaltend).
- Regelparameter für PI-Regler und 2-Punkt-Regler einstellbar.
- Interner Temperatursensor und bis zu zwei externe Temperaturfühler (1 x Objekt, 1 x bedrahtet) zur Raumtemperaturmessung möglich.
- Optionaler externer bedrahteter Fernfühler für z. B. Estrichfühler bei Fußbodenheizung.
- Heizungsuhr mit 28 Schaltzeiten.

LC-Displayeigenschaften:
- Grafikdisplay mit schaltbarer LED-Hintergrundbeleuchtung.
- 1-Bereichs- oder 2-Bereichsdarstellung.
- Textanzeigen im Display in den Sprachen: Deutsch, Englisch, Niederländisch, Norwegisch, Russisch und Polnisch. Weitere Sprachen im Internet verfügbar.

Technische Daten

KNX Medium:	TP256
Umgebungstemperatur:	-5 °C bis +45 °C
Schutzklasse:	III

Hinweise
- Professionelle Beschriftung über den Gira Beschriftungsservice **www.beschriftung.gira.de**.

Lieferumfang
- Blanko Beschriftungsschilder liegen bei.

Spezifikation	Best.-Nr.	VE	PS	EUR/Stk

Tastsensor 3 Plus 2fach für KNX

TP

S

Flächenschalter
Reinweiß glänzend **2042 112** 1/5 06 **344,18**

+ Notwendiges Zubehör
Einen der nachstehenden Artikel:
Busankoppler 3 **2008 00** → 396
Busankoppler 3 externer Fühler **2009 00** → 396

+ Optionales Zubehör
Beschriftungsbögen 15,8 x 67 mm **2874 112** → 223

Tastsensor 3 Plus 3fach (1+2) für KNX

TP

S

Flächenschalter
Reinweiß glänzend **2043 112** 1 06 **369,88**

+ Notwendiges Zubehör
Einen der nachstehenden Artikel:
Busankoppler 3 **2008 00** → 396
Busankoppler 3 externer Fühler **2009 00** → 396

+ Optionales Zubehör
Tragring Tastsens.3 **1127 00** → 403
Beschriftungsbögen 33,5 x 67 mm **2872 112** → 223

Tastsensor 3 Plus 6fach (2+4) für KNX

TP

S

Flächenschalter
Reinweiß glänzend **2046 112** 1 06 **569,84**

+ Notwendiges Zubehör
Einen der nachstehenden Artikel:
Busankoppler 3 **2008 00** → 396
Busankoppler 3 externer Fühler **2009 00** → 396

+ Optionales Zubehör
Tragring Tastsens.3 **1127 00** → 403
Beschriftungsbögen 15,8 x 67 mm **2874 112** → 223

Preissystem (PS) ≠ 1, 14: verminderter Rabatt Unverbindliche Preisempfehlung o. MwSt.

Spezifikation	Best.-Nr.	VE	PS	EUR/Stk

Busankoppler für KNX

Busankoppler 3 für KNX

2008 00	1/5	46	**58,54**

+ Notwendiges Zubehör
Einen der nachstehenden Artikel:

Tastsensor 3 System 55

Tastsens.3 Basis 1f KNX **5111 00**	→	385
Tastsens.3 Basis 2f (1+1) KNX **5112 00**	→	385
Tastsens.3 Basis 3f KNX **5113 00**	→	385
Tastsens.3 Komfort 1f KNX **5131 00**	→	386
Tastsens.3 Komfort 2f (1+1) KNX **5132 00**	→	386
Tastsens.3 Komfort 3f KNX **5133 00**	→	386
Tastsens.3 Komfort 4f (1+3) KNX **5134 00**	→	387
Tastsens.3 Komfort 6f (3+3) KNX **5136 00**	→	387

Tastsensor 3 Flächenschalter

Tastsens.3 Basis 1f KNX **2021 112**	→	393
Tastsens.3 Basis 2f KNX **2022 112**	→	393
Tastsens.3 Basis 3f KNX **2023 112**	→	393
Tastsens.3 Komfort 1f KNX **2031 112**	→	394
Tastsens.3 Komfort 2f KNX **2032 112**	→	394
Tastsens.3 Komfort 3f KNX **2033 112**	→	394
Tastsens.3 Komfort 4f KNX **2034 112**	→	394
Tastsens.3 Komfort 4f (2+2) KNX **2035 112**	→	394

Bewegungsmelderaufsätze für KNX

Beweg.m.aufs. 1,10 m Standard KNX **2040 ..**	→	438
Beweg.m.aufs. 1,10 m Komfort KNX **2050 ..**	→	438
Beweg.m.aufs. 2,20 m Standard KNX **2041 ..**	→	439
Beweg.m.aufs. 2,20 m Komfort KNX **2051 ..**	→	440

+ Optionales Zubehör

Schutzabd. Busankoppler **0015 01**	→	403

Tastsensor 3 Plus System 55 bei Betrieb ohne externen Fühler

Tastsens.3 Plus 2f KNX **5142 00**	→	388
Tastsens.3 Plus 5f (2+3) KNX **5145 00**	→	388

Tastsensor 3 Plus Flächenschalter bei Betrieb ohne externen Fühler

Tastsens.3 Plus 2f KNX **2042 112**	→	395
Tastsens.3 Plus 3f (1+2) KNX **2043 112**	→	395
Tastsens.3 Plus 6f (2+4) KNX **2046 112**	→	395

Merkmale
- Der Busankoppler 3 stellt die Verbindung zwischen dem KNX System und einem Anwendungsmodul für KNX her.
- Die Kombination aus dem Busankoppler 3 und einem Anwendungsmodul ergibt eine funktionale Einheit.
- Im ETS-Projekt wird diese Einheit in Form des Applikationsprogramms des Anwendungsmoduls projektiert.

Technische Daten

KNX Medium:	TP256
Anschluss KNX:	Anschluss- und Abzweigklemme
Schutzklasse:	III
Einbautiefe:	22 mm
Umgebungstemperatur:	-25 °C bis +55 °C

Lieferumfang
- Anschluss- und Abzweigklemme für KNX im Lieferumfang enthalten.

Einsatz Busankoppler 3 mit Anschluss für externen Fühler für KNX

2009 00	1/5	06	**69,97**

+ Notwendiges Zubehör
Einen der nachstehenden Artikel:

Tastsensor 3 Plus System 55

Tastsens.3 Plus 2f KNX **5142 00**	→	388
Tastsens.3 Plus 5f (2+3) KNX **5145 00**	→	388

Tastsensor 3 Plus Flächenschalter

Tastsens.3 Plus 2f KNX **2042 112**	→	395
Tastsens.3 Plus 3f (1+2) KNX **2043 112**	→	395
Tastsens.3 Plus 6f (2+4) KNX **2046 112**	→	395

+ Optionales Zubehör

Fernfühler **1493 00**	→	402
Schutzabd. Busankoppler **0015 01**	→	403

Merkmale
- Der Busankoppler 3 stellt die Verbindung zwischen dem KNX System und einem Anwendungsmodul für KNX her.
- Die Kombination aus dem Busankoppler 3 und einem Anwendungsmodul ergibt eine funktionale Einheit.
- Im ETS-Projekt wird diese Einheit in Form des Applikationsprogramms des Anwendungsmoduls projektiert.
- Am Busankoppler 3 mit externem Fühler kann zusätzlich ein Temperaturfernfühler angeschlossen werden. Ein Raumtemperaturregler kann dadurch die Temperatur an einer zusätzlichen Messstelle aufnehmen.

Technische Daten

KNX Medium:	TP256
Anschluss KNX:	Anschluss- und Abzweigklemme
Schutzklasse:	III
Einbautiefe:	25 mm
Umgebungstemperatur:	-25 °C bis +55 °C

Hinweise
- Der Fernfühler funktioniert **nur** in Kombination mit einem Tastsensor 3 Plus.

Lieferumfang
- Anschluss- und Abzweigklemme für KNX im Lieferumfang enthalten.

Spezifikation	Best.-Nr.	VE	PS	EUR/Stk

KNX RF

KNX RF



Querverweis
Sortimentsübersicht und Funktionsbeschreibung → 407

Taster-Busankoppler Wassergeschützt Aufputz

Der Taster-Busankoppler ist die Schnittstelle zwischen dem KNX System und dem Anwender.

Merkmale
Tastenfunktion
- Schalten, Dimmen, Jalousie, Wertgeber 1 Byte und Szenennebenstelle.
- Funktion Schalten: Befehl beim Drücken und Loslassen der Tasten parametrierbar (EIN, AUS, UM, keine Reaktion).
- Funktion Dimmen: Befehl beim Drücken der Tasten parametrierbar (Heller-EIN, Dunkler-AUS, Heller- bzw. Dunkler-UM, Heller-UM, Dunkler-UM, keine Reaktion).
- Funktion Jalousie: Befehl beim Drücken der Tasten parametrierbar (AUF, AB, keine Reaktion).
- Funktion Wertgeber 1 Byte: Funktionsweise konfigurierbar.
- Funktion Szenennebenstelle: Funktionsweise konfigurierbar (mit oder ohne Speicherfunktion bei langem Tastendruck).

Technische Daten

KNX Medium:	TP256
Anschluss KNX:	Anschluss- und Abzweigklemme
Schutzart:	IP44
Schutzklasse:	III
Umgebungstemperatur:	-25 °C bis +55 °C
Relative Luftfeuchtigkeit:	5 bis 93 % (keine Betauung)

Taster-Busankoppler WG AP 1fach mit Kontrollfenster und 1-Punkt-Bedienung für KNX

TP

S

Grau	**5151 30**	1	06	**92,00**

+ Optionales Zubehör
BSF blanko BSS f. Schalter/Taster **0018 00** → 180
Beschriftungsbögen 54,5 x 7 mm **1453 00** → 222

Merkmale
- Bei 1-Punkt-Bedienung (schräg stehende Wippe) kann die Wippe nur einseitig (unten) bedient werden.
- Taster-Busankoppler im System Wassergeschützt Aufputz (IP44).
- Funktionen der Status-LED: Rote LED kann wahlweise zur Orientierungsbeleuchtung, Betätigungsanzeige oder Statusanzeige dienen.

Lieferumfang
- Anschluss- und Abzweigklemme für KNX im Lieferumfang enthalten.

Taster-Busankoppler WG AP 1fach mit Kontrollfenster und 2-Punkt-Bedienung für KNX

TP

S

Grau	**5152 30**	1	06	**101,17**

+ Optionales Zubehör
BSF blanko BSS f. Schalter/Taster **0018 00** → 180
Beschriftungsbögen 54,5 x 7 mm **1453 00** → 222

Merkmale
- Bei 2-Punkt-Bedienung (gerade stehende Wippe) kann die Wippe beidseitig (z. B. oben / unten) bedient werden.
- Taster-Busankoppler im System Wassergeschützt Aufputz (IP44).
- Funktionen der Status-LED: Rote LED kann wahlweise zur Orientierungsbeleuchtung, Betätigungsanzeige oder Statusanzeige dienen.
- Bedienkonzepte Wippen- oder Tastenfunktion einstellbar.

Wippenfunktion
- Schalten, Dimmen und Jalousie.
- Befehl bei Wippenbetätigung oben und unten parametrierbar (EIN, AUS, UM, keine Reaktion).
- Befehl bei Wippenbetätigung oben und unten parametrierbar (Heller-EIN, Dunkler-AUS, Heller/Dunkler-UM, Heller-UM, Dunkler-UM, keine Reaktion).
- Befehl bei Wippenbetätigung parametrierbar (Wippe oben: AUF / Wippe unten: AB, Wippe oben: AB / Wippe unten: AUF).

Lieferumfang
- Anschluss- und Abzweigklemme für KNX im Lieferumfang enthalten.

Taster-Busankoppler WG AP 2fach mit 1-Punkt-Bedienung für KNX

TP

S

Grau	**5161 30**	1	06	**98,55**

+ Optionales Zubehör
BSF blanko BSS f. Schalter/Taster **0018 00** → 180
Beschriftungsbögen 54,5 x 7 mm **1453 00** → 222

Merkmale
- Bei 1-Punkt-Bedienung (schräg stehende Wippe) kann die Wippe nur einseitig (unten) bedient werden.
- Taster-Busankoppler im System Wassergeschützt Aufputz (IP44).

Lieferumfang
- Anschluss- und Abzweigklemme für KNX im Lieferumfang enthalten.

Spezifikation	Best.-Nr.	VE	PS	EUR/Stk

Taster-Busankoppler WG AP 2fach mit 2-Punkt-Bedienung für KNX

TP

S

Grau	**5162 30**	1	06	**111,68**

+ Optionales Zubehör

BSF blanko BSS f. Schalter/Taster **0018 00**	→	180
Beschriftungsbögen 54,5 x 7 mm **1453 00**	→	222

Merkmale
- Bei 2-Punkt-Bedienung (gerade stehende Wippe) kann die Wippe beidseitig (z. B. oben / unten) bedient werden.
- Taster-Busankoppler im System Wassergeschützt Aufputz (IP44).
- Bedienkonzepte Wippen- oder Tastenfunktion einstellbar.

Wippenfunktion
- Schalten, Dimmen und Jalousie.
- Befehl bei Wippenbetätigung oben und unten parametrierbar (EIN, AUS, UM, keine Reaktion).
- Befehl bei Wippenbetätigung oben und unten parametrierbar (Heller-EIN, Dunkler-AUS, Heller/Dunkler-UM, Heller-UM, Dunkler-UM, keine Reaktion).
- Befehl bei Wippenbetätigung parametrierbar (Wippe oben: AUF / Wippe unten: AB, Wippe oben: AB / Wippe unten: AUF).

Lieferumfang
- Anschluss- und Abzweigklemme für KNX im Lieferumfang enthalten.

Tasterschnittstellen Standard

Merkmale
Allgemein
- Je nach Variante zwei, vier oder acht unabhängige Kanäle, die in Abhängigkeit der ETS-Parametrierung als Eingänge oder als Ausgänge arbeiten.
- Gemeinsames Bezugspotential für alle Kanäle.
- Ausgänge: Anschluss von LED. Kurzschlussfest, überlastgeschützt und verpolungssicher. Parallelschalten von Ausgängen möglich, für Verbraucher mit höherem Strombedarf.
- Eingänge: Impulsstrom zur Vermeidung von Kontaktverschmutzung durch Oxidschichtbildung auf den angeschlossenen Kontakten.
- Kanäle können einzeln aktiviert und deaktiviert werden.

Je nach gewählter Kanalfunktion mögliche Parametrierung
- Kontaktart ist einstellbar.
- Schalten: Befehl beim Drücken und/oder Loslassen ist einstellbar (keine Reaktion; Einschalten; Ausschalten; Umschalten).
- Zwangsstellung: Befehl beim Drücken und/oder Loslassen ist einstellbar (keine Reaktion; Zwang aktiv, Einschalten; Zwang aktiv, Ausschalten; Zwang inaktiv).
- Dimmen und Farbtemperatur: Befehl beim Drücken, die Zeit zwischen Schalten und Dimmen, das Dimmen in verschiedenen Stufen, die Telegrammwiederholung bei langer Betätigung und das Senden eines Stopptelegramms bei Ende der Betätigung ist einstellbar.
- Jalousie / Rollladen / Markise / Dachfenster: Befehl beim Drücken und die Befehlsreihenfolge ist einstellbar.
- Wertgeber: Datenpunkttyp, Wertebereich und der Wert ist einstellbar. Optional kann die Wertverstellung über langen Tastendruck aktiviert werden.
- Szenennebenstelle: Szenennummer kann bei kurzem Tastendruck aufgerufen oder umgeschaltet werden. Bei langem Tastendruck wird optional die Speicherfunktion durchgeführt.
- Kurzer und langer Tastendruck: Durch einen Tastendruck können bis zu zwei Telegramme auf den KNX Bus ausgesendet werden. Das Sendeverhalten kann eingestellt und die Zeit für kurze und lange Betätigung angepasst werden. Die Funktionsweise der Kanäle ist getrennt voneinander einstellbar.
- Raumtemperaturregler-Bedienstelle: Die Funktionsweise (Betriebsmodusumschaltung, Zwang-Betriebsmodusumschaltung, Präsenzfunktion und Solltemperaturverschiebung) ist einstellbar.
- Verhalten nach Busspannungswiederkehr ist einstellbar.
- Sperrfunktion ist einstellbar.
- Zyklisches Senden ist einstellbar.

Technische Daten

KNX Medium:	TP256
Ausgangsspannung:	DC 3,3 V SELV
Ausgangsstrom pro Kanal:	3,3 mA
Länge Leitungssatz:	25 cm, verlängerbar auf max. 10 m
Schutzart:	IP20
Schutzklasse:	III
Umgebungstemperatur:	-5°C bis +45°C

Hinweise
- KNX Data Secure kompatibel
- Updatefähigkeit über den Gira Projekt Assistenten (GPA).

N Neuheit.
Tasterschnittstelle 2fach Standard für Gira One und KNX

TP

S

	5182 00	1/5	06	**45,30**

+ Optionales Zubehör

Wipptaster Schließer + N-Kl. **3150 00**	→	213
Wipptaster Schließer **3151 00**	→	213
Wipptaster Schließer sMK **3152 00**	→	214
Wipptaster Wechsler 2f **3155 00**	→	214
Wipptaster Wechsler **3156 00**	→	215
Wipptaster 4f Schließer **3147 00**	→	215

Technische Daten

Anzahl der Eingänge:	2
Abmessungen (LxBxH):	43,0 x 28,5 x 15,4 mm
Stromaufnahme KNX:	4 bis 7 mA
KNX:	Anschluss- und Abzweigklemme
Eingangsleitung:	Leitungssatz 3-adrig

Lieferumfang
- Anschluss- und Abzweigklemme für KNX
- Leitungssatz 3-adrig

N Neuheit.
Tasterschnittstelle 4fach Standard für Gira One und KNX

TP

S

	5184 00	1/5	06	**63,12**

+ Optionales Zubehör

Wipptaster Schließer + N-Kl. **3150 00**	→	213
Wipptaster Schließer **3151 00**	→	213
Wipptaster Schließer sMK **3152 00**	→	214
Wipptaster Wechsler 2f **3155 00**	→	214
Wipptaster Wechsler **3156 00**	→	215
Wipptaster 4f Schließer **3147 00**	→	215

Technische Daten

Anzahl der Eingänge:	4
Abmessungen (LxBxH):	43,0 x 28,5 x 15,4 mm
Stromaufnahme KNX:	4 bis 9 mA
KNX:	Anschluss- und Abzweigklemme
Eingangsleitung:	Leitungssatz 5-adrig

Spezifikation	Best.-Nr.	VE	PS	EUR/Stk

Lieferumfang
- Anschluss- und Abzweigklemme für KNX
- Leitungssatz 5-adrig

N Neuheit.
Tasterschnittstelle 8fach Standard für Gira One und KNX

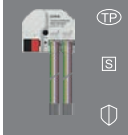

5188 00	1/5	06	**101,80**

+ Optionales Zubehör

Wipptaster Schließer + N-Kl. **3150 00**	→	213
Wipptaster Schließer **3151 00**	→	213
Wipptaster Schließer sMK **3152 00**	→	214
Wipptaster Wechsler 2f **3155 00**	→	214
Wipptaster Wechsler **3156 00**	→	215
Wipptaster 4f Schließer **3147 00**	→	215

Technische Daten

Anzahl der Eingänge:	8
Abmessungen (LxBxH):	43,5 x 35,5 x 15,4 mm
Stromaufnahme KNX:	4 bis 12 mA
KNX:	Anschluss- und Abzweigklemme
Eingangsleitung:	2x Leitungssatz 5-adrig

Lieferumfang
- Anschluss- und Abzweigklemme für KNX
- 2x Leitungssatz 5-adrig

Spezifikation	Best.-Nr.	VE	PS	EUR/Stk

Tasterschnittstellen Komfort

Merkmale
- Je nach Variante zwei, vier oder acht unabhängige Kanäle, die in Abhängigkeit der ETS-Parametrierung als Eingänge oder als Ausgänge arbeiten.
- Gemeinsames Bezugspotential für alle Kanäle.
- Ausgänge: Anschluss von LED. Kurzschlussfest, überlastgeschützt und verpolungssicher. Parallelschalten von Ausgängen möglich, für Verbraucher mit höherem Strombedarf
- Eingänge: Impulsstrom zur Vermeidung von Kontaktverschmutzung durch Oxidschichtbildung auf den angeschlossenen Kontakten.
- Kanäle können einzeln aktiviert und deaktiviert werden.
- Nebeneinanderliegende aktivierte Kanäle können kombiniert werden.

Je nach gewählter Kanalfunktion mögliche Parametrierung
- Kontaktart ist einstellbar.
- Schalten: Befehl beim Drücken und/oder Loslassen ist einstellbar (keine Reaktion; Einschalten; Ausschalten; Umschalten).
- Zwangsstellung: Befehl beim Drücken und/oder Loslassen ist einstellbar (keine Reaktion; Zwang aktiv, Einschalten; Zwang aktiv, Ausschalten; Zwang inaktiv).
- Dimmen und Farbtemperatur: Befehl beim Drücken, die Zeit zwischen Schalten und Dimmen, das Dimmen in verschiedenen Stufen, die Telegrammwiederholung bei langer Betätigung und das Senden eines Stopptelegramms bei Ende der Betätigung ist einstellbar.
- Jalousie / Rollladen / Markise / Dachfenster: Befehl beim Drücken und die Befehlsreihenfolge ist einstellbar.
- Wertgeber: Datenpunkttyp, Wertebereich und der Wert ist einstellbar. Optional kann die Wertverstellung über langen Tastendruck aktiviert werden.
- Szenennebenstelle: Szenennummer kann bei kurzem Tastendruck aufgerufen oder umgeschaltet werden. Bei langem Tastendruck wird optional die Speicherfunktion durchgeführt.
- Kurzer und langer Tastendruck: Durch einen Tastendruck können bis zu zwei Telegramme auf den KNX Bus ausgesendet werden. Das Sendeverhalten kann eingestellt und die Zeit für kurze und lange Betätigung angepasst werden. Die Funktionsweise der Kanäle ist getrennt voneinander einstellbar.
- Raumtemperaturregler-Bedienstelle: Die Funktionsweise (Betriebsmodusumschaltung, Zwang-Betriebsmodusumschaltung, Präsenzfunktion und Solltemperaturverschiebung) ist einstellbar.
- Verhalten nach Busspannungswiederkehr ist einstellbar.
- Sperrfunktion ist einstellbar.
- Zyklisches Senden ist einstellbar.
- Kanalfunktion "Tür-/Fensterstatus": Bei Verwendung von Tür- oder Fensterkontakten können die verschiedenen Fenster- oder Türzustände ausgewertet (offen, geschlossen, gekippt, verriegelt, entriegelt) werden.
- Auswertung eines Leckage-/Betauungssensors.
- Temperaturmessung durch angeschlossenen Fühler möglich.
- Temperaturmessung kann durch externen Wert über Bus ergänzt werden. Messwerte können gewichtet und abgeglichen werden.

Impulszähler
- Zählintervall ist einstellbar.
- Anzahl der erforderlichen Impulse am Eingang pro gemeldetem Zählimpuls auf dem KNX Bus parametrierbar.
- Anzahl der erforderlichen Zählimpulse für eine Zählerstandsänderung parametrierbar.
- Jeder Kanal beinhaltet einen Hauptzähler und einen Zwischenzähler.
- Hauptzähler und Zwischenzähler können getrennt voneinander als Vorwärts- oder Rückwärtszähler eingestellt werden.
- Start- und Endwerte der Zähler können über Parameter oder Kommunikationsobjekt vorgegeben werden.
- Zählerstand kann über den KNX abgefragt werden oder automatisch ausgesendet werden.
- Verhalten nach Ablauf des Zählers ist parametrierbar.
- Impulszähler kann über den KNX Bus zurückgesetzt (Zählerreset) werden.

Spezifikation	Best.-Nr.	VE	PS	EUR/Stk

Logikfunktionen
- Das Gerät verfügt über acht interne Logikfunktionen.
- Eingang invertieren.
- Logikgatter mit bis zu vier Eingängen: UND, ODER, Exklusives ODER, invertiertes UND, invertiertes ODER, invertiertes Exklusives ODER, UND mit Rückführung.
- 1-Bit-auf-1-Byte-Umsetzer mit Eingangsfilter, Sperrobjekt und Vorgabe der Ausgabewerte.
- Sperrglied mit Filter- und Zeitfunktionen und Sperrobjekt.
- Vergleicher für Werte mit neun verschiedenen Eingangsdatenformaten und vielen Vergleichsoperationen.
- Grenzwertschalter mit Hysterese mit oberem und unterem Schwellwert bei neun verschiedenen Eingangsdatenformaten, inkl. Vorgabe der 1-Bit-Ausgabewerte.
- Die Logikfunktionen besitzen eigene KNX Kommunikationsobjekte und können Telegramme der Tasterschnittstelle oder anderer Busgeräte verarbeiten.

Technische Daten

KNX Medium:	TP256
Ausgangsspannung:	max. 3,2 mA
LED-Strom:	2,2 mA pro Ausgang
Länge Leitungssatz:	25 cm, verlängerbar auf max. 30 m
Schutzart:	IP20
Schutzklasse:	III
Umgebungstemperatur:	-5 °C bis +45 °C

Hinweise
- KNX Data Secure kompatibel.
- Updatefähigkeit über den Gira Projekt Assistenten (GPA).

N Neuheit.
Tasterschnittstelle 2fach Komfort für KNX

	5192 00	1/5	06	**67,19**

+ Optionales Zubehör

Fernfühler **1493 00**	→	402
Leckagesensor **5068 00**	→	476
Betauungssensor **5069 00**	→	476
Wipptaster Schließer + N-Kl. **3150 00**	→	213
Wipptaster Schließer **3151 00**	→	213
Wipptaster Schließer sMK **3152 00**	→	214
Wipptaster Wechsler 2f **3155 00**	→	214
Wipptaster Wechsler **3156 00**	→	215
Wipptaster 4f Schließer **3147 00**	→	215

Technische Daten

Anzahl der Eingänge:	2
Abmessungen (LxBxH):	43,0 x 28,5 x 15,4 mm
Stromaufnahme KNX:	5 bis 10 mA
KNX:	Anschluss- und Abzweigklemme
Eingangsleitung:	Leitungssatz 3-adrig

Lieferumfang
- Anschluss- und Abzweigklemme für KNX
- Leitungssatz 3-adrig

N Neuheit.
Tasterschnittstelle 4fach Komfort für KNX

	5194 00	1/5	06	**89,58**

+ Optionales Zubehör

Fernfühler **1493 00**	→	402
Leckagesensor **5068 00**	→	476
Betauungssensor **5069 00**	→	476
Wipptaster Schließer + N-Kl. **3150 00**	→	213
Wipptaster Schließer **3151 00**	→	213
Wipptaster Schließer sMK **3152 00**	→	214
Wipptaster Wechsler 2f **3155 00**	→	214
Wipptaster Wechsler **3156 00**	→	215
Wipptaster 4f Schließer **3147 00**	→	215

Technische Daten

Anzahl der Eingänge:	4
Abmessungen (LxBxH):	43,0 x 28,5 x 15,4 mm
Stromaufnahme KNX:	5 bis 12 mA
KNX:	Anschluss- und Abzweigklemme
Eingangsleitung:	Leitungssatz 5-adrig

Lieferumfang
- Anschluss- und Abzweigklemme für KNX
- Leitungssatz 5-adrig

N Neuheit.
Tasterschnittstelle 8fach Komfort für KNX



	5198 00	1/5	06	**154,74**

+ Optionales Zubehör

Fernfühler **1493 00**	→	402
Leckagesensor **5068 00**	→	476
Betauungssensor **5069 00**	→	476
Wipptaster Schließer + N-Kl. **3150 00**	→	213
Wipptaster Schließer **3151 00**	→	213
Wipptaster Schließer sMK **3152 00**	→	214
Wipptaster Wechsler 2f **3155 00**	→	214
Wipptaster Wechsler **3156 00**	→	215
Wipptaster 4f Schließer **3147 00**	→	215

Technische Daten

Anzahl der Eingänge:	8
Abmessungen (LxBxH):	43,5 x 35,5 x 15,4 mm
Stromaufnahme KNX:	5 bis 18 mA
KNX:	Anschluss- und Abzweigklemme
Eingangsleitung:	2x Leitungssatz 5-adrig

Lieferumfang
- Anschluss- und Abzweigklemme für KNX
- 2x Leitungssatz 5-adrig

Spezifikation	Best.-Nr.	VE	PS	EUR/Stk

Stetigregler und Objektregler mit Tasterschnittstelle 4fach

Die Stetigregler Unterputz und die Objektregler vereinen die Funktionen eines Busankopplers für KNX, eines Raumtemperaturreglers mit Sollwertvorgabe und die eines Binäreingangs.

Merkmale
- An den Binäreingang können vier potenzialfreie Kontakte angeschlossen werden.
- Der Eingang 1 kann zum Anschluss eines Fernfühlers für die Temperaturmessung im Fußboden benutzt werden.
- Zwei Eingänge sind als Ausgänge (max. 0,8 mA) parametrierbar.
- Die Reglerfunktion dient zur Raumtemperaturregelung. Der Regler erfasst mit einem internen bzw. externen Temperaturfühler die aktuelle Raumtemperatur und verarbeitet diese mit einem einstellbaren Temperatursollwert zu einer Stellgröße. Es können damit Stellantriebe mit stetigem Stellsignal als auch mit schaltendem Stellsignal angesteuert werden.

Regler
- 5 Betriebsarten: Komfort, Stand-by, Nacht, Frost- bzw. Hitzeschutz und Reglersperre (z. B. Taupunkt-Betrieb).
- Heiz-/ Kühlfunktionen: Heizen, Kühlen, Heizen und Kühlen, Grund- und Zusatzheizen, Grund- und Zusatzkühlen.
- Voreingestellte Regelparameter für gängige Heiz- bzw. Kühlkörper.
- Regler abschaltbar (Taupunktbetrieb) bzw. Regler oder Bedienung des Reglers sperrbar.
- Ventilschutzfunktion (Ventil wird zyklisch alle 24 Stunden geöffnet).
- Regelungsarten: Stetige PI-Regelung, schaltende PI-Regelung (PWM) und schaltende 2-Punkt-Regelung (Ein/Aus).
- Temperaturerfassung über einen internen und/oder externen Fühler (Mittelwertbildung für große Räume).

Eingänge
- Freie Zuordnung der Funktionen Schalten, Dimmen, Jalousie und Wertgeber zu den Eingängen.
- Sperrobjekt zum Sperren einzelner Eingänge.
- Verhalten bei Busspannungswiederkehr für jeden Eingang separat parametrierbar.
- Telegrammratenbegrenzung.
- Funktion Schalten: zwei unabhängige Schaltobjekte für jeden Eingang vorhanden und einzeln freischaltbar, Befehl bei steigender und fallender Flanke unabhängig einstellbar (EIN, AUS, UM, keine Reaktion).
- Funktion Dimmen: Einflächen- und Zweiflächenbedienung, Zeit zwischen Dimmen und Schalten und Dimmschrittweite einstellbar, Telegramm-Wiederholung und Stopp-Telegramm senden möglich.
- Funktion Jalousie: Befehl bei steigender Flanke einstellbar (keine Funktion, AUF, AB, UM), Bedienkonzept parametrierbar (Step - Move - Step bzw. Move - Step), Zeit zwischen Kurz- und Langzeitbetrieb einstellbar, Lamellenverstellzeit einstellbar.
- Funktion Wertgeber und Lichtszenennebenstelle: Flanke (Taster als Schließer, Taster als Öffner, Schalter) und Wert bei Flanke parametrierbar, Wertverstellung bei Taster über langen Tastendruck für Wertgeber möglich, Lichtszenennebenstelle mit bzw. ohne Speicherfunktion.
- Funktion Temperaturfühler: Ein Kanal der Tasterschnittstelle kann als externer Temperaturfühler für den Raumtemperaturregler genutzt werden.

Ausgänge
- Unabhängiges Schalten der max. zwei Ausgänge.

Technische Daten

KNX Medium:	TP256
Umgebungstemperatur:	-5 °C bis +45 °C
Leitungslänge	
- Ein- und Ausgänge:	max. 5 m
- Temperaturfühler:	max. 50 m

Hinweise
- Es ist kein separater Busankoppler notwendig.
- Bei Anschluss der externen Eingänge wird die Verwendung einer Schalterklemmdose empfohlen.

Spezifikation	Best.-Nr.	VE	PS	EUR/Stk

Stetigregler mit Tasterschnittstelle 4fach für KNX

TP

S

System 55

Cremeweiß glänzend	**2100 01**	1	06	**353,15**
Reinweiß glänzend	**2100 03**	1	06	**353,15**
Reinweiß seidenmatt	**2100 27**	1	06	**353,15**
Anthrazit	**2100 28**	1	06	**355,79**
Farbe Alu	**2100 26**	1	06	**360,07**
Schwarz matt	**2100 005**	1	06	**360,07**
Grau matt	**2100 015**	1	06	**360,07**
Edelstahl	**2100 600**	1	06	**367,60**

Flächenschalter

Reinweiß glänzend	**2100 112**	1	06	**356,06**

+ Optionales Zubehör

Fernfühler **1493 00**	→	402
Betauungssensor **5069 00**	→	476
Leckagesensor **5068 00**	→	476

Merkmale
- Mit dem Stellrad wird der Temperatursollwert verschoben.
- Ein Präsenztaster dient zur Umschaltung zwischen Komfort- und Stand-by-Betrieb.
- Die aktuellen Zustände werden am Stetigregler durch LEDs angezeigt.

Technische Daten

Einbautiefe:	23 mm

Objektregler mit Tasterschnittstelle 4fach für KNX

TP

S

System 55

Cremeweiß glänzend	**2101 01**	1	06	**152,70**
Reinweiß glänzend	**2101 03**	1	06	**152,70**
Reinweiß seidenmatt	**2101 27**	1	06	**152,70**
Anthrazit	**2101 28**	1	06	**154,74**
Farbe Alu	**2101 26**	1	06	**156,77**
Schwarz matt	**2101 005**	1	06	**156,77**
Grau matt	**2101 015**	1	06	**156,77**
Edelstahl	**2101 600**	1	06	**158,81**

Flächenschalter

Reinweiß glänzend	**2101 112**	1	06	**154,74**

+ Optionales Zubehör

Fernfühler **1493 00**	→	402
Betauungssensor **5069 00**	→	476
Leckagesensor **5068 00**	→	476

Technische Daten

Einbautiefe:	23 mm

Hinweise
- Der Objektregler besitzt keine Bedien- oder Anzeigeelemente.

Spezifikation	Best.-Nr.	VE	PS	EUR/Stk

Datenschnittstelle

USB-Datenschnittstelleneinsatz für KNX



	2024 00	1	06	**311,79**

+ Notwendiges Zubehör

Abd. TAE USB **0276 ..**
- System 55 → 77
- Flächenschalter → 153

Abd. BSF TAE USB **0876 ..** → 77

Anschlusskabel

USB-Anschlusskabel **0903 00** → 477

Merkmale
- Ankopplung von PC an KNX Anlagen.
- Adressierung, Programmierung und Diagnose von KNX Geräten.
- Kompatibel zu KNX Data-Secure-Produkten.
- Schneller Download der Applikationen (Long Frame Unterstützung ab ETS5).
- Kompatibel zu ETS4, ETS5 (und höher).

Technische Daten

KNX Medium:	TP256
Anschlüsse	
- KNX:	Anschluss- und Abzweigklemme
- USB-Buchse:	Typ B, Version 2.0
Übertragungsprotokoll:	USB 2.0 (auch kompatibel zu USB 1.1 und USB 3.0)
Montage:	in Gerätedose nach DIN 49073
Einbautiefe:	33 mm
Umgebungstemperatur:	-5 °C bis +45 °C

Hinweise
- Kompatibel zum Gira HomeServer ab Version 4.9.

Lieferumfang
- Anschluss- und Abzweigklemme für KNX im Lieferumfang enthalten.

Zubehör

USB-Anschlusskabel

	0903 00	1	06	**16,48**

+ Notwendiges Zubehör

USB-Datenschnittst. REG **2014 00** → 450
USB-Datenschnittst.eins. **2024 00** → 451

Merkmale
- USB-Anschlusskabel zur Verbindung der USB-Datenschnittstelle Unterputz oder REG mit dem PC.
- Steckertyp A-B.

Technische Daten

Anschlussleitung
- Länge: 3 m

Fernfühler

Schwarz	**1493 00**	1	02	**30,78**

+ Notwendiges Zubehör

Einen der nachstehenden Artikel:

S3000 RTR-Eins. + Fühleranschluss **5395 00** → 246
Busankoppler 3 externer Fühler **2009 00** → 396
Stetigregler Tasterschnittst. 4f KNX **2100 ..** → 401
Objektregler Tasterschnittst. 4f KNX **2101 ..** → 401
Tastsens.4.95 Komfort 1f OneKNX **5001 ..**
Tastsens.4.95 Komfort 2f OneKNX **5002 ..**
Tastsens.4.95 Komfort 4f OneKNX **5004 ..**
Tastsens.4.55 Komfort 1f OneKNX **5041 00**
Tastsens.4.55 Komfort 2f OneKNX **5042 00**
Tastsens.4.55 Komfort 3f OneKNX **5043 00**
Schaltaktor 1f 16 A UP Binäreing. 3f **5061 00** → 445
Schalt-/Jal.aktor 2f/1f 16 A UP **5062 00** → 446
Dimmaktor 1f 200 W UP Binäreing. 3f **5065 00** → 447

Merkmale
- Fernfühler mit 4 m Zuleitung (2 x 0,5 mm^2), verlängerbar auf 50 m.
- Fühler in Kunststoffkappe mit 7,8 mm Durchmesser und 20 mm Länge.

Hinweise
- Fernfühler im Fußboden in ein Leerrohr verlegen.

Spezifikation	Best.-Nr.	VE	PS	EUR/Stk

Tragring



zweiter Tragring	**1127 00**	5/25	06	**6,18**

+ Optionales Zubehör

Tastsens.3 Basis 2f (1+1) KNX **5112 00**	→	385
Tastsens.3 Komfort 2f (1+1) KNX **5132 00**	→	386
Tastsens.3 Komfort 4f (1+3) KNX **5134 00**	→	387
Tastsens.3 Komfort 6f (3+3) KNX **5136 00**	→	387
Tastsens.3 Plus 5f (2+3) KNX **5145 00**	→	388
Tastsens.3 Komfort 4f (2+2) KNX **2035 112**	→	394
Tastsens.3 Plus 3f (1+2) KNX **2043 112**	→	395
Tastsens.3 Plus 6f (2+4) KNX **2046 112**	→	395

Merkmale
- Zur Befestigung von Tastsensor 3 auf Gerätedosen.

Lieferumfang
- Inkl. Befestigungsschrauben.

Tragring aus Kunststoff

	5338 00	1/5	06	**18,04**

+ Optionales Zubehör

RF Tastsens. 1f **5101 00**	→	410
RF Tastsens. 3f **5103 00**	→	410
Gira eNet Funk Wandsender 1f BSF **5331 ..**	→	520
Ruftastenmodul 3f **5333 ..**	→	520

Merkmale
- Zur Befestigung von eNet Funk Wandsender, RF Tastsensor für KNX auf Gerätedosen.

Lieferumfang
- Inkl. Befestigungsschrauben.

Schutzabdeckung für Busankoppler

Schwarz	**0015 01**	5	06	**0,55**

+ Optionales Zubehör

Busankoppler 3 **2008 00**	→	396
Busankoppler 3 externer Fühler **2009 00**	→	396

Merkmale
- Abdeckung zum Schutz des Busankopplers gegen Verschmutzungen.
- Die Schutzabdeckung wird z. B. dann eingesetzt, wenn die Geräte bereits vor dem Tapezieren bzw. Streichen der Wände installiert sind.
- Die Schutzabdeckung wird einfach auf den Einsatz aufgesteckt.

Spezifikation	Best.-Nr.	VE	PS	EUR/Stk

Montageplattenset



System 55 4 Platten	**5339 00**	1	42	**8,27**

+ Notwendiges Zubehör
Einen der nachstehenden Artikel:

RF Tastsens. 1f **5101 00**	→	410
RF Tastsens. 3f **5103 00**	→	410
Gira eNet Funk Wandsender 1f BSF **5331 ..**	→	520
Ruftastenmodul 3f **5333 ..**	→	520

Merkmale
- Montageplattenset für Abdeckrahmen System 55.
- Die Montageplatten dienen als Adapterplatte zur Befestigung der Funk Wandsender auf glatten oder transparenten Oberflächen, z. B. Glasscheiben.
- Die Montageplatte ermöglicht ein optisch sauberen Abschluss auf der Rückseite der Oberfläche.
- Abbrechbar: dadurch auch zum Aufbau von Mehrfachkombinationen oder zur Montage auf Gerätedosen geeignet.

Ersatzteil
Einsatz Busankoppler für KNX

TP

S

	0570 00	1/5	06	**118,50**

+ Optionales Zubehör

Schutzabd. Busankoppler **0015 01**	→	403

Merkmale
- Der Busankoppler ist die Schnittstelle zwischen dem Bus und dem Anwendungsmodul für KNX wie z. B. Info-Display, Datenschnittstelle RS232, Automatikschalter.
- Die Busankopplung kann Telegramme empfangen, aussenden und auswerten.
- Die Busankopplung enthält die Adressen, das Systemprogramm und auch anwenderspezifische Programme.
- Freigabe der Programmierung der physikalischen Adresse durch Betätigen der Programmiertaste.
- Zustandsanzeige durch rote Programmier-LED.

Technische Daten

KNX Medium:	TP256
Anschluss KNX:	Anschluss- und Abzweigklemme
Einbautiefe:	23 mm
Umgebungstemperatur:	-5 °C bis +45 °C

Hinweise
- Nur für Gerätedose mit Schraubbefestigung geeignet.

Lieferumfang
- Anschluss- und Abzweigklemme für KNX im Lieferumfang enthalten.

Preissystem (PS) ≠ 1, 14: verminderter Rabatt Unverbindliche Preisempfehlung o. MwSt.

Gira KNX RF

407 RF Bedienaufsätze für KNX
410 RF Tastsensoren für KNX
411 RF Wandsender für KNX
411 RF Handsender für KNX
412 RF Systemgeräte für KNX

Gira Akademie &
Die neue Form des Lernens.
Zu diesen Produkten bietet die Gira Akademie Schulungsinhalte an, weitere Informationen auf www.akademie.gira.de



Spezifikation	Best.-Nr.	VE	PS	EUR/Stk

RF Bedienaufsätze für KNX

KNX RF – das standardisierte Funksystem für die Nachrüstung basierend auf 230 V.

Merkmale
- RF Bedienaufsatz für KNX zur Steuerung von System 3000 Einsätzen sowie entfernten KNX Geräten mittels KNX RF.
- Wippen- oder Tastenfunktion für jede Bedienfläche einstellbar.
- Steuerung von bis zu vier Funktionen über die Tastenfunktion des RF Bedienaufsatzes für KNX möglich.
- KNX RF Aktor in Verbindung mit den System 3000 Einsätzen.
- Betrieb auf Schalt-, Dimm-, Jalousie- oder Raumtemperaturregler-Einsatz sowie Nebenstelleneinsatz 3-Draht des System 3000.
- Integrierter Temperatursensor.
- Integrierter Repeatermodus.

Raumtemperaturmessung
- Der RF Bedienaufsatz verfügt über einen geräteinternen Temperatursensor, wodurch das Messen und Weiterleiten der lokalen Raumtemperatur möglich ist.
- Temperaturmessungen sind nur in Kombination mit den folgenden Einsätzen möglich: Best.-Nr. 5403 00, Best.-Nr. 5405 00, Best.-Nr. 5406 00, Best.-Nr. 5414 00, Best.-Nr. 5415 00, Best.-Nr. 5395 00, Best.-Nr. 5409 00.
- Bei Best. Nr. 540500 ist darauf zu achten, dass die angeschlossenen Lasten 40 W nicht überschreiten.

Bedienfunktionen sind abhängig vom verwendeten Unterputz-Einsatz
- Der RF Bedienaufsatz kann mit der System 3000 3-Draht-Nebenstelle als 230-V versorgtes KNX RF Bediengerät betrieben werden.
- Bedienkonzept Tasten- oder Wippenfunktion ist parametrierbar.
- Schalten, Dimmen und Farbtemperatur, Farbsteuerung und Helligkeit, Jalousie, Wertgeber, Szenennebenstelle, 2-Kanal Bedienung und Reglernebenstelle.
- Schalten: Der Befehl beim Drücken und/oder Loslassen ist einstellbar (Keine Reaktion, Einschalten, Ausschalten, Umschalten).
- Dimmen und Farbtemperatur: Helligkeit und / oder Farbtemperatur, der Befehl beim Drücken, die Zeit zwischen Schalten und Dimmen, das Dimmen in verschiedenen Stufen, die Telegrammwiederholung bei langer Betätigung und das Senden eines Stopptelegramms bei Ende der Betätigung ist einstellbar.
- Farbsteuerung und Helligkeit: Farbkreisdurchlauf oder Helligkeitsverstellung, der Befehl beim Drücken, die Zeit zwischen Schalten und Dimmen, der Startwert, die Schrittweite und die Zeit zwischen zwei Telegrammen ist einstellbar.
- Jalousie: Der Befehl beim Drücken und das Bedienkonzept ist einstellbar. Das Bedienkonzept kann in den Zeiten für kurze und lange Betätigung und Lamellenverstellung angepasst werden.
- Wertgeber: Die Funktionsweise (1 Byte, 2 Byte, 3 Byte oder 6 Byte Wertgeber) und der Wert ist einstellbar.
- Szenennebenstelle: Die Funktionsweise (ohne oder mit Speicherfunktion) und die Szenennummer ist einstellbar.
- 2-Kanal-Bedienung: Durch einen Tastendruck können bis zu zwei Telegramme auf den KNX Bus ausgesendet werden. Das Bedienkonzept kann eingestellt und die Zeit für kurze und lange Betätigung angepasst werden. Die Funktionsweise der Kanäle ist getrennt voneinander einstellbar.
- Reglernebenstelle: Die Funktionsweise (Betriebsmodusumschaltung, Zwang-Betriebsmodusumschaltung, Präsenzfunktion und Sollwertverschiebung) ist einstellbar.
- Sperrfunktion zum Sperren von einzelnen Tasten bzw. Wippen.

Reglernebenstellen-Eigenschaften
- Die Reglernebenstelle ist als Funktion einer Wippe bzw. Taste parametrierbar. Steuerung eines Raumtemperaturreglers (Betriebsmodi, Präsenzfunktion und Sollwertverschiebung).
- Auswertung des Reglerzustands uber die Status-LED.
- Temperaturmessung ist aktivierbar. Messung der Raumtemperatur mit internem Fühler oder optional durch eine Messwertbildung der intern gemessenen Temperatur mit einer externen Temperatur.

Funktionen der Status-LED
- Die Funktionsauswahl erfolgt je Status-LED. Folgenden Funktionen parametrierbar: immer AUS, immer EIN, Betätigungsanzeige, Telegrammquittierung, Statusanzeige, Ansteuerung über separates LED-Objekt, Betriebsmodusanzeige, Anzeige Reglerstatus, Anzeige Präsenzstatus, Anzeige Sollwertverschiebung.
- Farbe ist parametrierbar. Die Farbauswahl erfolgt entweder gemeinsam für alle Status-LED oder getrennt für jede Status-LED des Gerätes. Die Status-LED können wahlweise rot, grün oder blau leuchten.
- Die Helligkeit der Status-LED ist in sechs Stufen einstellbar. Mit der Nachtabsenkung kann die Helligkeit der Status-LED in den Nachtstunden über ein Kommunikationsobjekt reduziert werden.

Schaltaktorfunktionen
- Der RF Bedienaufsatz kann mit System 3000 Schalteinsätzen betrieben werden.
- Schaltaktorkanal 1fach / 2fach.
- Temperaturerfassung möglich mit Best.-Nr. 5403 00 und Best.-Nr. 5405 00.
- Funktionsauswahl des Einsatzes für Schalten: Schließer-/Öffnerbetrieb, Treppenhausfunktion mit Abschaltvorwarnung, Szenenfunktion (16 Szenen), Sperrfunktion, Zeitverzögerungen.
  Nebenstelleneingang als zusätzliche Bedienstelle für den System 3000 Einsatz oder zur Funk-Steuerung von anderen KNX Geräten als Sensor möglich.

Dimmaktor- und DALI Aktorfunktionen
- Der RF Bedienaufsatz kann mit System 3000 Dimmeinsätzen betrieben werden.
- Temperaturerfassung mit Best.-Nr. 5406 00.
- Funktionsauswahl des Einsatzes für Dimmen: Dimmverhalten und Dimmkennlinie einstellbar, Soft-Ein und Soft-Aus-Funktion, Fading-Funktion, Treppenhausfunktion mit Abschaltvorwarnung, Szenenfunktion (16 Szenen), Sperrfunktion, Zeitverzögerungen.
  Nebenstelleneingang als zusätzliche Bedienstelle für den System 3000 Einsatz oder zur Funksteuerung von anderen KNX Geräten als Sensor möglich.

Jalousieaktorfunktionen
- Der RF Bedienaufsatz kann mit System 3000 Jalousieeinsätzen betrieben werden.
- Jalousieaktorkanal 1fach.
- Temperaturerfassung möglich.
- Funktionsauswahl des Einsatzes für Jalousiesteuerung: Behangtyp wählbar, Sicherheitsfunktion (Wind-, Regen-, Frostalarm), Sonnenschutzfunktion, Tuchstraffung für Markisen, Endlagenkorrektur für Lüftungsfunktion, Automatische Fahrzeiterkennung über KNX Bus, Szenenfunktion (16 Szenen), Sperrfunktion.

Heizungsaktorfunktionen
- Der RF Bedienaufsatz kann mit System 3000 Raumtemperaturregler-Einsätzen betrieben werden.
- Heizungsaktorkanal 1fach mit Best.-Nr. 5403 00, Best.-Nr. 5405 00, Best.-Nr. 5395 00.
- Funktionsauswahl des Einsatzes für Raumtemperaturregler: Ansteuerung von 230-V-Stellantrieben, Heiz-, Kühlbetrieb, Heiz- und Kühlbetrieb, Umschaltung des Heiz- oder Kühlbetriebs durch Kommunikationsobjekt oder Nebenstelleneingang. PWM- und 2-Punkt-Regler, absolute und relative Sollwertvorgabe, Wärmebedarfsteuerung inkl. Kaskadierung, Ventilschutzfunktion, zyklische Überwachung der Fußbodentemperatur, Servicebetrieb für Ventilausgang, Frostschutzfunktion (automatisch oder per Kommunikationsobjekt), Abgleich des Temperatursensors, Boostfunktion, Sommer- und Winterkompensation, Szenenfunktion (16 Szenen).
  Nebenstelleingang dient zur Umschaltung zwischen dem Heiz- und Kühlbetrieb.
  Alternativ kann der Nebenstelleneingang als zusätzliche Bedienstelle für den System 3000 Einsatz oder zur Funksteuerung von anderen KNX Geräten als Sensor genutzt werden.

Technische Daten

KNX Medium:	RF1.R
Funkfrequenz:	868,0 bis 868,6 MHz
Sendeleistung:	max. 20 mW
Sendereichweite:	ca. 100 m
Umgebungstemperatur:	-5 °C bis +45 °C

Spezifikation	Best.-Nr.	VE	PS	EUR/Stk

Hinweise
- KNX Data Secure kompatibel.
- Schneller Download der Applikation (Long Frame Support).
- Firmware-Updates sind mit der Gira ETS Service App (Zusatzsoftware) möglich.
- Bei Verwendung eines Abdeckrahmen aus Metall kann es zu Reichweiteneinbußen kommen.
- Bei Verwendung von Gira TX_44, Adapterrahmen IP20 und Abdeckung aus dem System 55 verwenden.
- Die Wippen sind optional gegen alternative Varianten austauschbar.
- Abschaltvorwarnung der Beleuchtung in Treppenhäuser nach DIN 18015-2.
- Bedienung per mobiler App möglich in Verbindung mit Gira X1 sowie Gira HomeServer und einem RF/TP Medienkoppler für KNX.

RF Bedienaufsatz 1fach für KNX

System 55				
Cremeweiß glänzend	**5104 01**	1/5	06	**92,11**
Reinweiß glänzend	**5104 03**	1/5	06	**92,11**
Reinweiß seidenmatt	**5104 27**	1/5	06	**92,11**
Anthrazit	**5104 28**	1/5	06	**95,00**
Farbe Alu	**5104 26**	1/5	06	**98,45**
Schwarz matt	**5104 005**	1/5	06	**98,45**
Grau matt	**5104 015**	1/5	06	**98,45**
Flächenschalter				
Reinweiß glänzend	**5104 112**	1/5	06	**94,42**

+ Notwendiges Zubehör
Einen der nachstehenden Artikel:

System 3000 Schalteinsätze		
S3000 Relaisschalteins. **5403 00**	→	231
S3000 Relaisschalteins. pot.frei **5407 00**	→	232
S3000 Relaisschalteins. 2f **5404 00**	→	233
S3000 elektr. Schalteins. **5405 00**	→	234
System 3000 Dimmeinsätze		
S3000 Uni-LED-Dimmeins. Standard **5400 00**	→	238
S3000 Uni-LED-Dimmeins. Komfort **5401 00**	→	239
S3000 Uni-LED-Dimmeins. Komfort 2f **5402 00**	→	240
S3000 DALI Power-Steuereinheit UP-Eins. **5406 00**	→	243
System 3000 Jalousieeinsätze		
S3000 Jal.steuereins. + Nebenst.eing. **5414 00**	→	245
S3000 Jal.steuereins. o.Nebenst.eing. **5415 00**	→	245
System 3000 Raumklima		
S3000 RTR-Eins. + Fühleranschluss **5395 00**	→	246
System 3000 Nebenstelleneinsatz		
S3000 Nebenst.eins. 3-Dr **5409 00**	→	244

+ Optionales Zubehör
Wippe 1f unbedruckt **5372 ..**
Wippe 1f Pfeile **5389 ..**
Wippe 1f unbedruckt Kontrollf. **5371 ..**
Wippe 1f Pfeile Kontrollf. **5388 ..**

RF Bedienaufsatz 1fach Pfeilsymbole für KNX

System 55				
Cremeweiß glänzend	**5105 01**	1/5	06	**94,42**
Reinweiß glänzend	**5105 03**	1/5	06	**94,42**
Reinweiß seidenmatt	**5105 27**	1/5	06	**94,42**
Anthrazit	**5105 28**	1/5	06	**97,30**
Farbe Alu	**5105 26**	1/5	06	**100,75**
Schwarz matt	**5105 005**	1/5	06	**100,75**
Grau matt	**5105 015**	1/5	06	**100,75**
Flächenschalter				
Reinweiß glänzend	**5105 112**	1	06	**96,73**

+ Notwendiges Zubehör
Siehe Auflistung bei
RF Bedienaufs. 1f KNX **5104 ..** → 408

+ Optionales Zubehör
Siehe Auflistung bei
RF Bedienaufs. 1f KNX **5104 ..** → 408

RF Bedienaufsatz 1fach Heizmodus für KNX

System 55				
Cremeweiß glänzend	**5106 01**	1/5	06	**94,42**
Reinweiß glänzend	**5106 03**	1/5	06	**94,42**
Reinweiß seidenmatt	**5106 27**	1/5	06	**94,42**
Anthrazit	**5106 28**	1/5	06	**97,30**
Farbe Alu	**5106 26**	1/5	06	**100,75**
Schwarz matt	**5106 005**	1/5	06	**100,75**
Grau matt	**5106 015**	1/5	06	**100,75**
Flächenschalter				
Reinweiß glänzend	**5106 112**	1/5	06	**96,73**

+ Notwendiges Zubehör
Siehe Auflistung bei
RF Bedienaufs. 1f KNX **5104 ..** → 408

+ Optionales Zubehör
Siehe Auflistung bei
RF Bedienaufs. 1f KNX **5104 ..** → 408

Spezifikation	Best.-Nr.	VE	PS	EUR/Stk

RF Bedienaufsatz 2fach für KNX

System 55				
Cremeweiß glänzend	**5107 01**	1/5	06	**109,38**
Reinweiß glänzend	**5107 03**	1/5	06	**109,38**
Reinweiß seidenmatt	**5107 27**	1/5	06	**109,38**
Anthrazit	**5107 28**	1/5	06	**112,25**
Farbe Alu	**5107 26**	1/5	06	**115,72**
Schwarz matt	**5107 005**	1/5	06	**115,72**
Grau matt	**5107 015**	1/5	06	**115,72**
Flächenschalter				
Reinweiß glänzend	**5107 112**	1/5	06	**111,68**

+ Notwendiges Zubehör
Siehe Auflistung bei
RF Bedienaufs. 1f KNX **5104 ..** → 408

+ Optionales Zubehör
Wippe 2f unbedruckt **5370 ..**
Wippe 2f Pfeile **5387 ..**
Wippe 2f unbedruckt Kontrollf. **5369 ..**
Wippe 2f Pfeile Kontrollf. **5386 ..**

RF Bedienaufsatz 2fach Pfeilsymbole für KNX

System 55				
Cremeweiß glänzend	**5108 01**	1/5	06	**111,68**
Reinweiß glänzend	**5108 03**	1/5	06	**111,68**
Reinweiß seidenmatt	**5108 27**	1/5	06	**111,68**
Anthrazit	**5108 28**	1/5	06	**114,58**
Farbe Alu	**5108 26**	1/5	06	**118,03**
Schwarz matt	**5108 005**	1/5	06	**118,03**
Grau matt	**5108 015**	1/5	06	**118,03**
Flächenschalter				
Reinweiß glänzend	**5108 112**	1/5	06	**113,99**

+ Notwendiges Zubehör
Siehe Auflistung bei
RF Bedienaufs. 1f KNX **5104 ..** → 408

+ Optionales Zubehör
Siehe Auflistung bei
RF Bedienaufs. 2f KNX **5107 ..** → 409

System 3000 Einsätze

Querverweis
Sortimentsübersicht und Funktionsbeschreibung
System 3000 Schalten → 231
System 3000 Dimmen → 236
System 3000 Jalousiesteuerung → 245
System 3000 Raumklima → 246
System 3000 Nebenstellen → 243

Spezifikation	Best.-Nr.	VE	PS	EUR/Stk

Wippensets für RF Bedienaufsätze

Querverweis
Bedienwippen als Ersatz für die mit Symbolen gekennzeichneten Originalwippen. → 000

Spezifikation	Best.-Nr.	VE	PS	EUR/Stk

RF Tastsensoren für KNX

Die RF Tastsensoren für KNX senden bei Tastenbetätigung in Abhängigkeit der Parametereinstellung bei geladenem Applikationsprogramm drahtlos KNX Telegramme aus. Dies können bspw. Telegramme zum Schalten oder Tasten, zum Dimmen oder zur Jalousiesteuerung sein. Auch ist es möglich, Wertgeberfunktionen zu programmieren (Dimmwertgeber und Szenennebenstellen).

Merkmale
- Bestätigungsfunktion sowie Sende- und Statusanzeige über 2-farbige LED (rot/grün) separat für jede Taste durch 2-stufige Anzeigefunktion.
- Statusanzeige optional über separate 1-Bit-Status-Kommunikationsobjekte.
- Sende- und Bestätigungsanzeige abschaltbar.
- Auf Wänden kann der Tastsensor mittels Schrauben befestigt bzw. auf glatten oder transparenten Oberflächen mit einer Montageplatte aufgeklebt werden.
- Projektierung, Inbetriebnahme und Parametrierung erfolgen über ETS (Version 5 oder neuer).
- Batteriebetriebenes Gerät.

Funktion "Schalten"
- Wippen- oder Tastenfunktion.
- Befehl beim Drücken und beim Loslassen parametrierbar (EIN, AUS, UM, keine Reaktion).

Funktion "Dimmen"
- Wippenfunktion.
- Befehl beim Drücken der Wippe (rechte und linke Taste) parametrierbar (heller - EIN, dunkler - AUS).

Funktion "Jalousie"
- Wippenfunktion.
- Befehl beim Drücken der Wippe (rechte und linke Taste) parametrierbar (AUF, AB, UM).
- Zeit zwischen Kurz- und Langzeitbefehl parametrierbar.

Funktionen "Wertgeber" und "Szenennebenstelle"
- Wippenfunktion.
- Befehl beim Drücken der Wippe (rechte und linke Taste) parametrierbar (Werte 0 bis 255, 0 bis 100% oder Szenennummer).
- Bei Szenennebenstelle: Speicherfunktion möglich.

Technische Daten

KNX Medium:	RF1.R
Inbetriebnahme-Modus:	S-Mode
Nennspannung:	DC 3 V
Batterien:	1 x CR 2450N
Umgebungstemperatur:	-5 °C bis +45 °C
Funkfrequenz:	868,3 MHz
Sendeleistung:	max. 20 mW
Reichweite (Freifeld):	ca. 100 m

Hinweise
- Batterien sind Verbrauchsgüter und müssen regelmäßig ersetzt werden. Bitte beachten Sie die Vorschriften zur Entsorgung von gebrauchten Batterien.
- Der Tastsensor wird mit einer programmneutralen Inbetriebnahme-Wippe geliefert. Das passende Wippenset zum Schalterprogramm ist separat zu bestellen.
- Bei Verwendung von metallischen Wippensets und/oder Abdeckrahmen kann es zu Reichweiteneinbußen kommen.

Lieferumfang
- Batterien sind im Lieferumfang enthalten.

Spezifikation	Best.-Nr.	VE	PS	EUR/Stk

RF Tastsensor 1fach für KNX

System 55 Inbetriebnahme-Wippe
5101 00 1 06 **154,59**

+ Notwendiges Zubehör
Einen der nachstehenden Artikel:
Wippenset 1f BSF **2131 ..** → 388
Wippenset 1f **2181 ..** → 390
Wippenset 1f beschr. **2201 ..** → 391

+ Optionales Zubehör
Montageplattenset **5339 00** → 403
Tragring Kunststoff **5338 00** → 403

Technische Daten
Batterie
- Typ: CR 2450N
- UN-Nr.: 3091

RF Tastsensor 3fach für KNX

System 55 Inbetriebnahme-Wippe
5103 00 1 06 **161,03**

+ Notwendiges Zubehör
Einen der nachstehenden Artikel:
Wippenset 3f BSF **2133 ..** → 388
Wippenset 3f **2183 ..** → 390
Wippenset 3f beschr. **2203 ..** → 391

+ Optionales Zubehör
Montageplattenset **5339 00** → 403
Tragring Kunststoff **5338 00** → 403

Technische Daten
Batterie
- Typ: CR 2450N
- UN-Nr.: 3091

Spezifikation	Best.-Nr.	VE	PS	EUR/Stk

RF Wandsender für KNX

RF Wandsender 2fach für KNX

Cremeweiß glänzend	**5178 01**	1	06	**132,91**
Reinweiß glänzend	**5178 03**	1	06	**132,91**
Reinweiß seidenmatt	**5178 27**	1	06	**132,91**
Anthrazit	**5178 28**	1	06	**135,00**
Farbe Alu	**5178 26**	1	06	**137,08**
Schwarz matt	**5178 005**	1	06	**137,08**
Grau matt	**5178 015**	1	06	**137,08**

Merkmale
- Auf Wänden kann der Wandsender mittels Schrauben befestigt bzw. auf glatten oder transparenten Oberflächen mit einer Montageplatte aufgeklebt werden.
- Projektierung, Inbetriebnahme und Parametrierung erfolgen über ETS (Version 5 oder neuer).
- Integrierte Schnittstelle USB Micro Typ B zur lokalen Programmierung und als KNX RF Schnittstelle nutzbar.
- Batteriebetriebenes Gerät.
- Gerät unterstützt KNX Secure.

Funktion "Schalten"
- Befehl beim Drücken und beim Loslassen parametrierbar (EIN, AUS, UM, keine Reaktion).
- Befehl bei kurzem oder langem Tastendruck.

Funktion "Dimmen"
- Befehl beim Drücken der Taste parametrierbar (heller-EIN, dunkler-AUS, heller/dunkler-UM).

Funktion "Jalousie"
- Befehl beim Drücken der Taste parametrierbar (AUF, AB, UM).

Funktion "Wertgeber"
- 1Byte, 2 Byte, 3 Byte, 14 Byte ASCII.

Funktion "Farbe"
- Farbsteuerung RGB/RGBW, toggeln von 8 Farbwerten.

Funktion "Szenennebenstelle"
- Szenenabruf und Speichern möglich, toggeln von 8 Szenen.

Funktion "Individuell"
- Diverse Funktionskombinationen bei Taste drücken bzw. loslassen.
- Bei Szenennebenstelle: Speicherfunktion möglich.

Technische Daten

KNX Medium:	RF1.R
Inbetriebnahme-Modus:	S-Mode
Nennspannung:	DC 3 V
Batterien:	1 x CR 2032
Umgebungstemperatur:	-5 °C bis +45 °C
Funkfrequenz:	868,3 MHz
Sendeleistung:	max. 20 mW
Reichweite (Freifeld):	ca. 100 m

Hinweise
- Montage auf Gerätedose oder auf glatten, ebenen Flächen durch Schrauben oder Kleben.
- Bei Verwendung von metallischen Abdeckrahmen kann es zu Reichweiteneinbußen kommen.
- Batterien sind Verbrauchsgüter und müssen regelmäßig ersetzt werden. Bitte beachten Sie die Vorschriften zur Entsorgung von gebrauchten Batterien.

Lieferumfang
- Batterien sind im Lieferumfang enthalten.
- Funk Wandsender, Montageplatte, Klebefolie (Sichtschutz bei Glasflächen) und Klebepunkte für die Montage auf glatten, ebenen Flächen sind im Lieferumfang enthalten.

Spezifikation	Best.-Nr.	VE	PS	EUR/Stk

RF Handsender für KNX

Mit den RF Handsendern für KNX wird die Steuerung "mobil": Von jedem Punkt im Haus kann die gewünschte KNX Funktion bequem per "Fernbedienung" ausgelöst werden. Die RF Handsender für KNX senden bei Tastenbetätigung in Abhängigkeit der Parametereinstellung bei geladenem Applikationsprogramm drahtlos KNX Telegramme aus. Dies können bspw. Telegramme zum Schalten oder Tasten, zum Dimmen oder zur Jalousiesteuerung sein. Auch ist es möglich, Wertgeberfunktionen zu programmieren (Dimmwertgeber und Szenennebenstellen).

Merkmale
- Bestätigungsfunktion sowie Sende- und Statusanzeige über 2-farbige LED (rot/grün) separat für jede Taste durch 2-stufige Anzeigefunktion.
- Statusanzeige optional über separate 1-Bit-Status-Kommunikationsobjekte.
- Sende- und Bestätigungsanzeige abschaltbar.
- Projektierung, Inbetriebnahme und Parametrierung erfolgen über ETS (Version 5 oder neuer).
- Batteriebetriebenes Gerät.

Funktion "Schalten"
- Wippen- oder Tastenfunktion.
- Befehl beim Drücken und beim Loslassen parametrierbar (EIN, AUS, UM, keine Reaktion).

Funktion "Dimmen"
- Wippenfunktion.
- Befehl beim Drücken der Wippe (rechte und linke Taste) parametrierbar (heller - EIN, dunkler - AUS).

Funktion "Jalousie"
- Wippenfunktion.
- Befehl beim Drücken der Wippe (rechte und linke Taste) parametrierbar (AUF, AB, UM).
- Zeit zwischen Kurz- und Langzeitbefehl parametrierbar.

Funktionen "Wertgeber" und "Szenennebenstelle"
- Wippenfunktion.
- Befehl beim Drücken der Wippe (rechte und linke Taste) parametrierbar (Werte 0 bis 255, 0 bis 100% oder Szenennummer).
- Bei Szenennebenstelle: Speicherfunktion möglich.

Technische Daten

KNX Medium:	RF1.R
Inbetriebnahme-Modus:	S-Mode
Nennspannung:	DC 3 V
Batterien:	1 x CR 2450N
Umgebungstemperatur:	-5 °C bis +45 °C
Funkfrequenz:	868,3 MHz
Sendeleistung:	max. 20 mW
Reichweite (Freifeld):	ca. 100 m

Hinweise
- Batterien sind Verbrauchsgüter und müssen regelmäßig ersetzt werden. Bitte beachten Sie die Vorschriften zur Entsorgung von gebrauchten Batterien.

Lieferumfang
- Batterie ist im Lieferumfang enthalten.

Spezifikation	Best.-Nr.	VE	PS	EUR/Stk

RF Handsender 2fach für KNX

Anthrazit	**5122 00**	1	06	**103,05**

Technische Daten
Batterie
- Typ: CR 2450N
- UN-Nr.: 3091

RF Handsender 4fach für KNX

Anthrazit	**5124 00**	1	06	**115,94**

Technische Data
Batterie
- Typ: CR 2450N
- UN-Nr.: 3091

RF Systemgeräte für KNX

Mit den KNX RF Systemgeräten werden die RF Tastsensoren für KNX und RF Handsender für KNX über die ETS in die KNX Struktur eingebunden und parametriert.

RF Datenschnittstelle (USB-Stick) für KNX

USB-Stick	**5120 00**	1	06	**244,77**

Merkmale
- Das Gerät dient als Schnittstelle zur drahtlosen Kommunikation zwischen PC und KNX Anlage über KNX RF (Funk).
- Die Verbindung zum Computer erfolgt über einen USB-Steckplatz (USB 2.0 Typ A).
- Mithilfe des USB-Sticks kann die Adressierung, Programmierung und Diagnose der KNX Geräte durch die Inbetriebnahme-Software ab der Version ETS5 durchgeführt werden.
- Schneller Download von großen Applikationen durch Long Frame Unterstützung ab ETS5.
- Unterstützt KNX Data Secure, sodass verschlüsselte Telegramme weitergeleitet werden können.

Technische Daten

KNX Medium:	RF1.R
Inbetriebnahme-Modus:	S-Mode
Spannungsversorgung:	DC 5 V über USB-Steckplatz
USB-Version:	2.0 oder höher
USB-Anschluss:	Typ A
Umgebungstemperatur:	-5 °C bis +45 °C
Relative Luftfeuchtigkeit:	Max. 80% (keine Betauung)
Funkfrequenz:	868,3 MHz
Sendeleistung:	max. 20 mW
Reichweite (Freifeld):	ca. 100 m

Hinweise
- Geeignet für PC oder Laptop mit Windows-Betriebssystem.
- Automatische Installation der PC-Kommunikation über HID-Profil.

Spezifikation	Best.-Nr.	VE	PS	EUR/Stk

A Auslaufartikel. Lieferbar bis 10/2025.

RF/TP Medienkoppler oder RF Repeater für KNX

	5110 00	1/5	06	**296,29**

+ Optionales Zubehör
Spannungsvers. DC 24 V 300 mA REG **1296 00** → 344

Merkmale
- Schnittstelle zwischen verdrahteten KNX Produkten (TP) und KNX RF Funkprodukten.
- Über die ETS als Medienkoppler, Medienkoppler mit Repeater, Segmentkoppler oder Repeater konfigurierbar (Abhängig von verwendeten Firmwarestand und ETS Version).
- Einsatz als Segmentkoppler möglich bei Inbetriebnahme mit ETS ab Version 6.0.5 (Indexstand ab I04 oder nach Firmwareupdate für Indexstände I00 bis I03).
- Geräte sind updatefähig. Firmware-Updates (z. B. I00 auf I04) können mit der ETS durchgeführt werden.
- Unterstützt KNX Data Secure Kommunikation (KNX Data Secure Telegramme können verarbeitet und entsprechend der Einstellungen gefiltert, weitergeleitet oder gesperrt werden).
- Schnelle Kommunikation zwischen KNX Produkten in Hauptlinie und Linie (Long Frame Unterstützung ab ETS5).

Technische Daten

KNX Medium:	RF1.R, TP1-256
Inbetriebnahme-Modus:	S-Mode
Nennspannung:	
Umgebungstemperatur:	-20 °C bis +45 °C
Funkfrequenz:	868,3 MHz
Sendeleistung:	max. 20 mW
Reichweite (Freifeld):	ca. 100 m

Hinweise
- KNX Data Secure kompatibel.

Lieferumfang
- Anschluss- und Abzweigklemme für KNX im Lieferumfang enthalten.

Gira G1

415 Gira G1
417 Zubehör

Designauszeichnungen
German Design Award 2015, iF DesignAward 2015, Design Plus powered by I+b 2014, ICONIC Award Winner 2014, Plus X Award 2014, Produkte des Jahres, Sieger in der Kategorie Gebäudetechnik, elektroboerse-smarthouse.de, GoodDesign Award, The Chicago Athenaeum: Museum of Architecture and Design, The European Centre for Architecture ArtDesign and Urban Studies.
Gira Interface: ADC Wettbewerb 2015, Red Dot Award Communication Design 2014.

Produktdesign, Interfacedesign
schmitz Visuelle Kommunikation

Spezifikation	Best.-Nr.	VE	PS	EUR/Stk

Gira G1

Der Gira G1 ist ein multifunktionales Raumbediengerät zur Visualisierung und Bedienung vielfältiger Gebäudefunktionen. Zum Einsatz im KNX System und im Gira Türkommunikationssystem oder als Client. Der jeweilige Funktionsumfang hängt von der verwendeten Firmware ab.
Den genauen Funktionsumfang entnehmen Sie bitte dem Gira Onlinekatalog sowie der technischen Gerätedokumentation.

Merkmale
- Die Bedienung erfolgt über ein gestenfähiges Multitouchdisplay.
- Anbindung und Kommunikation ist variantenabhängig über LAN oder WLAN.
- Integrierter Lautsprecher.
- Integriertes Mikrofon mit Echokompensation.

Einsatzmöglichkeiten und Kombinationen
- Der Gira G1 als multifunktionales Raumbediengerät stellt folgende Funktionen bzw. Kombinationen von Funktionen zur Verfügung:
- KNX Raumbediengerät
- Wohnungsstation Video
- Client für folgende Systeme / Server - HomeServer – eNet – X1-Gira One
- Einbindung von Internetdiensten

Eigenschaften als KNX Raumbediengerät
- Intuitiv bedienbare und durch Endbenutzende anpassbare Benutzeroberfläche.
- Schalten, Tasten, Dimmen (relativ u. absolut), Dimmen (inkl. Dimmen RGB, RGBW u. Tunable White) Jalousie- und Rollladensteuerung, Wertgeber, Szenennebenstelle.
- Statusanzeige, Anzeige von Datum und Uhrzeit, Anzeige von Innen- und Außentemperatur.
- Bis zu 150 Funktionen (sechs Funktionsordner bzw. Räume mit jeweils bis zu 25 Funktionen).
- Bis zu 125 Wochenzeitschaltuhren mit jeweils 10 Schaltzeiten.
- Raumtemperaturregler in Kombination mit dem optional erhältlicher Temperaturfühlermodul oder KNX Geräten zur Raumtemperaturmessung, z. B. Tastsensor 3 Komfort.
- Betriebsmodi: Komfort, Stand-by, Nacht und Frost- bzw. Hitzeschutz mit jeweils eigenen Temperatursollwerten (für Heizen und bzw. oder Kühlen).
- Betriebsmodi individuell anpassbar.
- Eine Heizungsuhr als Wochenzeitschaltuhr mit 28 Schaltzeiten.
- Raumtemperaturregler-Nebenstelle zur Ansteuerung von Klimaanlagen (Fancoil) in Verbindung mit einem KNX Gateway für Klimaanlagen.
- Unterstützt KNX Data Secure und KNX IP Secure.

Eigenschaften als Wohnungsstation Video
- Kameraumschaltung: gezielte Anwahl der angeschlossenen Farbkameras.
- Ansteuerung des Türöffners.
- Rufton ein- und ausschalten.
- Rufton wählbar aus 10 Melodien.

Eigenschaften als Wohnungsstation mit SIP-Client
- Client-Funktion für SIP-Fremdsysteme von z. B. Comelit, TCS, SCHÜCO DCS Touch, 2N.
- SIP Direct calls oder über Registrar möglich
- 64 Internrufe möglich z. B. zum Concierge
- Early Media Unterstützung für Videobild

Einbindung von Internetdiensten
- Gira Wetterportal: Anzeige der Wetterprognose für bis zu fünf Orte (Internetverbindung erforderlich).

Der Gira G1 kann auch als Client für folgende Systeme / Server eingesetzt werden:
- HomeServer-Client
- eNet Client
- X1-Client
- Gira One
- In der Funktion als Client stehen die Funktionen des KNX Raumbediengeräts nicht zur Verfügung. Den genauen Funktionsumfang entnehmen Sie bitte dem Gira Onlinekatalog sowie der technischen Gerätedokumentation.

Spezifikation	Best.-Nr.	VE	PS	EUR/Stk

Technische Daten

Leistungsaufnahme			
- Maximal:	7 W		
- Typisch:	4 W		
- Minimum:	2 W		
Spannungsversorgung			
- PoE-Leistungsklasse 0:	DC 48 V PoE		
LAN-Standard:	IEEE 802.3af		
Anschlussleitung			
- Ethernet-Spezifikation:	Cat.5_e, Cat.6, Cat.6_a, Cat.7		
Display			
- Typ:	TFT		
- Größe:	15,3 cm (6”)		
- Anzahl Farben:	16,7 M		
- Auflösung:	480 x 800 px (WVGA), 155 ppi		
- Helligkeit:	350 cd/m^2		
- Kontrastverhältnis:	1:500		
- Betrachtungswinkel:	> 80° rundum		
Näherungssensor			
- Reichweite:	max. 50 cm		
- Erfassungsbereich:	30° horizontal, 30° vertikal		
KNX Medium:	KNXnet/IP		
KNX Standards			
- DPTs Wertgeber:	5.010, 6.010, 5.001, 5.004, 7.001, 8.001, 9.xxx, 12.001, 13.001, 14.xxx		
Schutzart:	IP21		
Einbautiefe:	32 mm		
Umgebungstemperatur:	0 °C bis +45 °C		
Abmessungen in mm			
- Gira G1 (inkl. UP-Netzteil):	B 97	H 168	T 47
- Gira G1 (ohne UP-Netzteil):	B 97	H 168	T 15
- Montagehöhe:	B -	H 1500	T -

Hinweise
- Nur zur Verwendung im Innenbereich geeignet.
- Empfohlene Montagehöhe: 150 cm ab Fußboden.
- Die Montage erfolgt auf eine tiefe Gerätedose (Empfehlung Elektronikdose bei LAN-Anschluss).
- Die Kommunikation zur KNX Installation erfolgt ausschließlich über den KNXnet/IP Standard.
- Zur Anbindung des Gira G1 PoE an die KNX Installation muss ein IP-Router für KNX verwendet werden. Es können mehrere Gira G1 an einem IP-Router für KNX betrieben werden.
- Zur Anbindung des Gira G1 230 V oder G1 24 V an die KNX Installation ist ein Gira IP-Router für KNX (ab Firmwareversion 3) erforderlich um eine zuverlässige Kommunikation im WLAN sicherzustellen. Hierzu ist der Gira IP-Router für KNX (ab Firmwareversion 3) speziell mit der Zusatzfunktion "Zuverlässige Datenkommunikation" ausgestattet. Es können mehrere Gira G1 an einem Gira IP-Router für KNX (ab Firmwareversion 3) betrieben werden.
- Inbetriebnahme im KNX System ab ETS 5.5 oder höher.
- Als Wohnungsstation nutzbar in Verbindung mit TKS-IP-Gateway.
- Bitte beachten Sie bei der Planung der Anlage die technischen Informationen zur Netzwerkplanung in der Gerätedokumentation.
- Updatefähigkeit über den Gira Projekt Assistenten (GPA).
- Zur Nutzung der Zeitschaltuhren ist entweder eine Internetverbindung zu einem NTP-Zeitserver oder ein entsprechender KNX Zeitgeber (z. B. Gira Wetterstation Plus **2074 00**) erforderlich.
- Für die Montage des Unterputz-Anschlussmoduls PoE wird die Verwendung einer Elektronikdose empfohlen.
- Es wird ein handelsüblicher PoE-fähiger Switch bzw. Router oder ein PoE-Injector benötigt.

Spezifikation	Best.-Nr.	VE	PS	EUR/Stk

Gira G1 PoE

Glas Schwarz	**2069 05**	1	36	**1233,34**
Glas Weiß	**2069 12**	1	36	**1233,34**

+ Notwendiges Zubehör

Zur Integration in ein Gira Türkommunikationssystem
TKS-IP-Gateway (2.Generation) 5 Liz. **2621 97** → 340
Zur Integration als KNX Raumbediengerät
IP-Router KNX **2167 00** → 449

+ Optionales Zubehör

Temperaturfühlermodul für Gira G1
Temp.fühlermodul Gira G1 **2091 00** → 417

Merkmale
- Gira G1 mit Unterputz-Anschlussmodul PoE LAN. Die Spannungsversorgung erfolgt über die Netzwerkleitung (Power-over-Ethernet).
- Datenkommunikation über LAN.

Technische Daten

Spannungsversorgung	
- PoE-Leistungsklasse 0:	DC 48 V PoE
LAN-Standard:	IEEE 802.3af
Anschlussleitung	
- Ethernet-Spezifikation:	Cat.5_e, Cat.6, Cat.6_a, Cat.7
Einbautiefe:	32 mm

Hinweise
- Für die Montage des Unterputz-Anschlussmoduls PoE empfehlen wir die Verwendung einer Elektronikdose.
- Es wird ein handelsüblicher PoE-fähiger Switch bzw. Router oder ein PoE Injector benötigt.

Lieferumfang
- Displaymodul, Aufnahmerahmen, Unterputz-Anschlussmodul PoE LAN

Gira G1 230 V

Glas Schwarz	**2067 05**	1	36	**1233,34**
Glas Weiß	**2067 12**	1	36	**1233,34**

+ Notwendiges Zubehör

Zur Integration in ein Gira Türkommunikationssystem
TKS-IP-Gateway (2.Generation) 5 Liz. **2621 97** → 340
Zur Integration als KNX Raumbediengerät
IP-Router KNX **2167 00** → 449

+ Optionales Zubehör

Temperaturfühlermodul für Gira G1
Temp.fühlermodul Gira G1 **2091 00** → 417

Merkmale
- Gira G1 mit Unterputz-Anschlussmodul 230 V WLAN.
- Datenkommunikation über WLAN.

Technische Daten

Spannungsversorgung:	AC 230 V, 50/60 Hz
WLAN-Standard:	IEEE 802.11b/g/n - 2,4 GHz
Einbautiefe:	32 mm

Lieferumfang
- Displaymodul, Aufnahmerahmen, Unterputz-Anschlussmodul 230 V WLAN

Gira G1 24 V

Glas Schwarz	**2077 05**	1	36	**1233,34**
Glas Weiß	**2077 12**	1	36	**1233,34**

+ Notwendiges Zubehör

Zur Integration in ein Gira Türkommunikationssystem
TKS-IP-Gateway (2.Generation) 5 Liz. **2621 97** → 340
Zur Integration als KNX Raumbediengerät
IP-Router KNX **2167 00** → 449

+ Optionales Zubehör

Temperaturfühlermodul für Gira G1
Temp.fühlermodul Gira G1 **2091 00** → 417
24-V-Spannungsversorgungen
Spannungsvers. DC 24 V 300 mA REG **1296 00** → 344
Spannungsvers. DC 24 V 700 mA REG **2570 00** → 344
Spannungsvers. AC 24 V 1 A REG **1024 00** → 477

Merkmale
- Gira G1 mit Unterputz-Anschlussmodul 24 V WLAN zum Anschluss an eine geeignete Leitung (z. B. an das zweite Adernpaar der KNX Busleitung).
- Datenkommunikation über WLAN.

Technische Daten

Spannungsversorgung:	AC/DC 10 bis 31 V
WLAN-Standard:	IEEE 802.11b/g/n - 2,4 GHz
Anschlussleitung	
- Aderdurchmesser:	0,6 - 0,8 mm
Einbautiefe:	32 mm

Hinweise
- Bei der Dimensionierung der Spannungsversorgung ist unbedingt die gesamte Leistungsaufnahme aller angeschlossenen Verbraucher sowie der Spannungsfall über das Leitungsnetz zu berücksichtigen.

Lieferumfang
- Displaymodul, Aufnahmerahmen, Unterputz-Anschlussmodul 24 V WLAN

Spezifikation	Best.-Nr.	VE	PS	EUR/Stk

Zubehör

Temperaturfühlermodul für Gira G1

Schwarz	**2091 00**	1	36	**56,19**

+ Notwendiges Zubehör
Einen der nachstehenden Artikel:

Gira G1 PoE **2069 05**	→	416
Gira G1 230 V **2067 05**	→	416
Gira G1 24 V **2077 05**	→	416

Merkmale
- Temperaturfühlermodul für den Gira G1 als natives Raumbediengerät für KNX sowie als X1 Client.

Technische Daten

Messgenauigkeit:	± 0,5 K		
Schutzklasse:	IP20		
Abmessungen in mm			
	B 44	H 11	T 6

Hinweise
- Wird in den Aufnahmerahmen des Gira G1 eingesteckt.
- Ausschließlich verwendbar mit dem Gira G1 ab Indexstand 09.

Gira F1

KNX | 24 V DC
RUN/DIAG
KNX
GIRA
2049 00
Gira F1
Gira F1
KNX
LAN 1
Public
LAN 2
Private

Spezifikation	Best.-Nr.	VE	PS	EUR/Stk

Gira F1

Gira F1

2049 00	1	25	**481,12**

+ Notwendiges Zubehör
Spannungsversorgung

Spannungsvers. DC 24 V 300 mA REG **1296 00**	→	344
Spannungsvers. DC 24 V 700 mA REG **2570 00**	→	344

Merkmale
KNX Funktionalität
- Koppelt als KNX Bridge zwei autarke KNX Systeme.
- Bidirektionale KNX Kommunikation von KNX IP auf KNX TP.
- 1000 Gruppenadressen.
- Unterstützt KNX Secure.
- Kann Gruppenadressen an die KNX Systeme adaptieren (mapping).
- Inbetriebnahme mit der ETS.
- Zwei getrennte Applikationen, als TP Gerät und als IP Gerät.
- **Anwendungen:**
  - z. B. Weiterleiten von KNX Telegrammen einer gemeinsam genutzten Wetterstation des Gebäudes in das private KNX System der Wohnung.
  - Meldungen wie z. B. anstehende Aufzugwartung, Besuch des Fensterputzers etc. weiterleiten in die Wohnung.
- Einsatz auch im gewerblichen Bereich, z. B. Shoppingmalls oder wenn historisch gewachsene Firmengebäude mit autarken KNX Systemen miteinander kommunizieren sollen.
- Firmware update erfolgt über den Gira Projekt Assistent (GPA).

SIP-Funktionalität
- Sichere Trennung zweier Netzwerke.
- Schutz vor Zugriff auf das Privatnetzwerk.
- Nur parametrierte SIP-Telegramme werden weitergeleitet.
- Einfache Parametrierung über die Geräte Webseite.
- Unterstützt SIP und SIPS.

Technische Daten

KNX Medium:	TP256
Nennspannung:	DC 24 bis 30 V
Leistungsaufnahme:	2 W
IP-Kommunikation:	Ethernet 10/100 BaseT (10/100 Mbits/s)
Anschlüsse	
- IP:	2 x Buchsen RJ45 (public/private)
- KNX:	Anschluss- und Abzweigklemme
KNX:	TP1, S-Mode (ETS)
Umgebungstemperatur:	0 °C bis + 45 °C
micro SD-Karte:	nicht unterstützt
Abmessungen	
- Teilungseinheiten (TE):	2

Hinweise
- Versorgung über externe DC 24 V.

Gira X1, Gira L1

421 _____ Gira X1
422 _____ Gira L1

Gira Akademie &
Die neue Form des Lernens.
Zu diesen Produkten bietet die Gira Akademie Schulungsinhalte an, weitere Informationen auf www.akademie.gira.de

Spezifikation	Best.-Nr.	VE	PS	EUR/Stk

Gira X1

REG	**2096 00**	1	25	**1028,91**

+ Optionales Zubehör

Gira S1 **2089 00**	→	425
Gira G1 PoE **2069 ..**	→	416
Gira G1 230 V **2067 ..**	→	416
Gira G1 24 V **2077 ..**	→	416
RF/TP Medienkoppler/RF Repeater **5110 00**	→	412
24-V-Spannungsversorgungen		
Spannungsvers. DC 24 V 300 mA REG **1296 00**	→	344
Spannungsvers. DC 24 V 700 mA REG **2570 00**	→	344

Merkmale
- Visualisierungsserver für mobile Endgeräte (iOS und Android) und Logikmodul in einem Gerät.
- Gira Smart Home App auch für PC mit Windows® Betriebssystem verfügbar.
- Visualisierungsfunktionen:
  Dimmer (RGB, RGBW, Tunable White), Schalter, Taster, Jalousie und Rolllade mit und ohne Positionierung, Heizung, Klima, Szenennebenstelle, Szenenset, IP-Kamera, Statusanzeige, Wertgeber, Prozentwertgeber, Temperaturwertgeber, Saunaregelung, Audiosteuerung und Klimaanlage
- Pro Projekt können bis zu 250 Funktionen über die App gesteuert werden.
- Bis zu 250 Funktionsuhren, die der Benutzer in der App einstellen kann.
- In der Benutzerverwaltung können bis zu 62 Benutzer angelegt werden.
- Anwesenheitssimulation
- Sprachsteuerung (Amazon Alexa und Google Assistant) in Verbindung mit Gira S1.
- Versenden von Push-Nachrichten in Verbindung mit dem Gira S1 möglich.
- Anbindung an Sonos und Philips Hue, begrenzt auf maximal 30 Funktionen, bzw. maximal 5 Hue Bridge.
- Direkte Kommunikation mit Gira L1 um Informationen und Werte über Ethernet auszutauschen.
- Gleichzeitiger Zugriff von 100 mobilen Endgeräten auf den Gira X1.
- Intuitiv bedienbare App mit einer durch den Benutzer anpassbaren Benutzeroberfläche.
- Logikfunktionen:
  Funktionsvielfalt durch Bausteinbibliothek mit 36 Logikbausteinen (z. B. Mathematische Grundfunktionen, sonnenstandsgeführte Rollladen- und Jalousiesteuerung, Temperaturregelung, Trennwandsteuerung, Treppenhauslicht, Zufallsgenerator).
- Konfigurierbare Logikbausteine (z. B. frei wählbare Anzahl der Eingänge).
- Logikbaustein für Modbus TCP Anbindung
- Einfache Parametrierung von Zeitschaltuhren und Szenen:
  bis zu 50 Zeitschaltuhren mit jeweils 10 Schaltzeiten.
  bis zu 50 Szenensets mit jeweils 64 Szenen.
- Bis zu 1450 Datenpunkte in einem Projekt verwendbar (1000 KNX Gruppenadress-Datenpunkte, 450 frei verfügbare Geräte-Datenpunkte).
- Optimierte Inbetriebnahme:
  Schnelle Projektänderung oder -aktualisierung im laufenden Betrieb ohne Geräteneustart möglich.
- Zwei Buchsen RJ45 mit Switch-Funktion unterstützen das einfache Durchschleifen des Patchkabels.
- KNX Schnittstellenfunktion, um das ETS-Projekt aus der Ferne in Betrieb nehmen zu können.
- Auslesen des aktuellen Gira X1-Laufzeitprojekts mittels GPA.
- Projektsicherung:
  Speichern einer Projektkopie auf dem Gira X1.
- Inbetriebnahme:
  Physikalische Adresse und Applikation werden mit der KNX Inbetriebnahme-Software ETS ab der Version 4.1.8 parametriert. Die weitere Projektierung erfolgt über den Gira Projekt Assistenten (GPA). Der Gira Projekt Assistent ist kostenlos im Gira Downloadbereich verfügbar.
- Funktionale Erweiterungen bzw. Aktualisierungen über Firmware- und Software-Updates.
- Push-Nachricht in Verbindung mit dem Gira S1.

Hohe Sicherheit:
- Einfacher Fernzugriff / Fernwartung mit dem Gira S1.
- App-Fernzugriff / Fernwartung über integrierten OpenVPN-Server.
- Fernwartung / Fernwartung über integrierten OpenVPN-Server.
- Das Gerätepasswort schützt den Gira X1 vor Fremdzugriff.
- Die verschlüsselte TLS-Datenübertragung zwischen App und Gira X1 sowie zwischen GPA und Gira X1 verhindert das Mitlesen durch Dritte.
- Hardware für KNX Secure vorbereitet. Zukünftiges Firmware-Update erforderlich.
- VDE Zertifikat „Smart Home – Informationssicherheit geprüft".

Technische Daten

KNX Medium:	TP256
Nennspannung:	DC 24 bis 30 V
Leistungsaufnahme:	4 W
IP-Kommunikation:	Ethernet 10/100 BaseT (10/100 Mbit/s)
Unterstützte Protokolle:	DHCP, AutoIP, TCP/IP, UDP/IP
Anschlüsse	
- IP:	2 x Buchsen RJ45
- KNX:	Anschluss- und Abzweigklemme
Umgebungstemperatur:	0 °C bis +45 °C
microSD-Karte	
- für SDK Funktionen:	bis 32 GB (SDHC)
Abmessungen	
- Teilungseinheiten (TE):	2

Hinweise
- Versorgung über externe DC 24 V.
- **Gira X1 Softwareerweiterungen im Gira App-Shop verfügbar**
  Der Gira X1 (Art.-Nr.: 2096 00) ist im Standardlieferumfang mit 250 Funktionen und 1.000 Datenpunkten ausgestattet. Im Gira App Shop (https://appshop.gira.com) sind kostenpflichtige Erweiterungspakete für den Gira X1 erhältlich.
  - **Gira X1 Softwareerweiterung mit 125 Funktionen bietet:**
    Zusätzliche 125 Funktionen und 500 weitere Datenpunkte, dadurch verfügt der Gira X1 dann über 375 Funktionen und 1.500 Datenpunkte.
  - **Gira X1 Softwareerweiterung mit 250 Funktionen bietet:**
    Zusätzliche 250 Funktionen und 1.000 weitere Datenpunkte, dadurch verfügt der Gira X1 dann über 500 Funktionen und 2.000 Datenpunkte.
- Es ist möglich einen Gira X1 mit beiden Paketen zu erweitern. Dann verfügt der Gira X1 über zusammen 625 Funktionen und 2.500 Datenpunkte.
  Jedes Erweiterungspaket lässt sich nur einmal lizensieren.
- Gira bietet Entwicklern verschiedene Tools zur Entwicklung von Erweiterungen für die Gira Smart Building Produkte:
  - Gira X1/L1 Logikbaustein SDK
  - Gira IoT REST API
- **https://partner.gira.de/service/software-tools/developer.html**

Spezifikation	Best.-Nr.	VE	PS	EUR/Stk

Gira L1

REG	**2070 00**	1	25	**682,97**

+ Optionales Zubehör

24-V-Spannungsversorgungen

Spannungsvers. DC 24 V 300 mA REG **1296 00** → 344
Spannungsvers. DC 24 V 700 mA REG **2570 00** → 344

Merkmale

- Logikfunktionen:
  Funktionsvielfalt durch Bausteinbibliothek mit 36 Logikbausteinen (z. B. Mathematische Grundfunktionen, sonnenstandsgeführte Rollladen- und Jalousiesteuerung, Temperaturregelung, Trennwandsteuerung, Treppenhauslicht, Zufallsgenerator).
- Konfigurierbare Logikbausteine (z. B. frei wählbare Anzahl der Eingänge).
- Einfache Parametrierung von Zeitschaltuhren und Szenen:
  bis zu 20 Zeitschaltuhren mit jeweils 10 Schaltzeiten.
  bis zu 20 Szenen-Sets mit jeweils 64 Szenen.
- Bis zu 480 Datenpunkte in einem Projekt verwendbar (300 KNX Gruppenadressdatenpunkte, 180 frei verfügbare Gerätedatenpunkte).
- Interkomfunktion um Werte z. B. zwischen einem weiteren L1 oder einem X1 über Ethernet auszutauschen.
- Optimierte Inbetriebnahme:
  schnelle Projektänderung oder -aktualisierung im laufenden Betrieb ohne Geräteneustart möglich.
- Zwei Buchsen RJ45 mit Switch-Funktion unterstützen das einfache Durchschleifen des Patchkabels.
- Hohe Sicherheit:
  Die verschlüsselte TLS-Datenübertragung zwischen GPA und Gira L1 verhindert das Mitlesen durch Dritte.
  Das Geräte-Passwort schützt den Gira L1 vor Fremdzugriff.
- Projektsicherung: Speichern einer Projektkopie auf dem Gira L1.
- Inbetriebnahme:
  Physikalische Adresse und Applikation werden mit der KNX Inbetriebnahme-Software ETS ab der Version 4.1.8 parametriert. Die weitere Projektierung erfolgt über den Gira Projekt Assistenten (GPA). Der Gira Projekt Assistent ist kostenlos im Gira Downloadbereich verfügbar.
- Funktionale Erweiterungen bzw. Aktualisierungen über Firmware- und Software-Updates.
- Hardware für KNX Secure vorbereitet. Zukünftiges Firmware-Update erforderlich.

Technische Daten

KNX Medium:	TP256
Nennspannung:	DC 24 bis 30 V
Leistungsaufnahme:	2 W
IP-Kommunikation:	Ethernet 10/100 BaseT (10/100 Mbit/s)
Unterstützte Protokolle:	DHCP, AutoIP, TCP/IP, UDP/IP
Anschlüsse	
- IP:	2 x Buchsen RJ45
- KNX:	Anschluss- und Abzweigklemme
Umgebungstemperatur:	0 °C bis +45 °C
Abmessungen	
- Teilungseinheiten (TE):	2

Hinweise

- Versorgung über externe DC 24 V.

Gira S1

Gira Akademie &
Die neue Form des Lernens.
Zu diesen Produkten bietet die Gira Akademie Schulungsinhalte an, weitere Informationen auf www.akademie.gira.de

Spezifikation	Best.-Nr.	VE	PS	EUR/Stk

Gira S1

REG	**2089 00**	1	25	**757,24**

+ Optionales Zubehör

Spannungsversorgung

Spannungsvers. DC 24 V 300 mA REG **1296 00**	→	344
Spannungsvers. DC 24 V 700 mA REG **2570 00**	→	344

Systemumgebung

Gira X1 **2096 00**	→	421
Gira HomeServer 4 **0529 00**	→	429
Gira FacilityServer **2075 00**	→	430

Systemumgebung

TKS-IP-Datenschnittst. **5500 000**	→	342

Merkmale

- Sicherer Fernzugriff per Gira Smart Home App, Gira HomeServer App und Gira Sicherheitssystem iOS- und Android-App.
- Sicherer Fernzugriff auf webbasierte Visualisierungen.
- Sichere Fernwartung und Fernprogrammierung vom Gira HomeServer, Gira G1, Gira X1, Gira L1, Gira TKS-IP-Datenschnittstelle.
- Sichere Fernwartung über den Gira HomeServer Experten.
- Sichere Fernwartung über den Gira Projekt Assistent (GPA).
- Sichere Fernwartung von KNX Projekten mittels ETS. Unterstützt wird die Programmierung und Diagnose über Gruppen- und Busmonitor.
- Sicherer Fernzugriff auf HTML-Seiten im Smart-Home-Netzwerk.
- Sicherer Fernzugriff über OpenVPN auf weitere Geräte (z .B. Telefonanlage, Kamerasysteme, Netzwerkgeräte).
- Einfache Einrichtung der VPN-Verbindung über das Gira Geräteportal.
- Volle Unterstützung von KNX Secure.
- Sichere Datenübertragung mittels SSL/TLS-Verschlüsselung.
- Sichere Fernwartung und sicherer Fernzugriff über VPN.
- Einfache Einrichtung der VPN-Verbindung über das Gira Geräteportal.
- Versenden von Push-Nachrichten an die Gira Smart Home App.
- Unterstützung einer Secure-Tunnelingverbindung zwischen Gira HomeServer und Gira S1.
- Aufzeichnung von bis zu 200 KNX Datenpunkten und Darstellung der Aufzeichnungen in Liniendiagrammen.
- Die Datenpunktaufzeichnung und Diagrammdarstellung steht Geräten ab Indexstand I02 und Firmwareversion 7 zur Verfügung. Die Diagramme können u.a. in der Gira Smart Home App angezeigt werden.
- Keine Diagrammanzeige auf dem Gira G1.
- Portalserver steht in Deutschland und unterliegt dem deutschen Datenrecht.
- Unabhängigkeit vom Internetprovider und eingesetzten Routern. Sicherer Fernzugriff auch bei IPv6 Dual Stack Lite- (z. B. bei Vodafone), LTE- oder UMTS-Anschlüssen.
- Zugriffsmanagement der gesicherten Verbindungen über KNX Kommunikationsobjekte, Gira Smart Home App, Gira HomeServer App und QuadClient.
- Verwendung als KNX Zeitgeber.
- Aufzeichnen von KNX Telegrammen auf microSD-Karte.
- Statussignalisierung der gesicherten Verbindungen über KNX Kommunikationsobjekte, Gira Smart Home App, Gira HomeServer App und QuadClient.
- Benachrichtigungen über Push-Nachrichten an die Gira Smart Home App versenden.
- Benachrichtigungen per E-Mail versenden. Der E-Mail kann optional einen Anhang hinzugefügt werden.
- Benachrichtigungen per SMS oder Sprachanruf versenden über den kostenpflichtigen Zusatzdienst seven.io oder MessageBird.
- Auslöser der Benachrichtigungen können individuell konfiguriert werden (Filter, Bedingungen, Hysterese).
- Bis zu 50 Benachrichtigungen werden unterstützt.
- Optimierte KNX IP-Kommunikation, für mobile und sehr langsame Verbindungen.
- Der Gira S1 wird für die sichere Kommunikation zwischen Gira X1 und dem Amazon Alexa- und Google Assistant benötigt.
- Unterstützt die beschleunigte Übertragung von der ETS zu KNXnet/IP Geräten über eine direkte KNX IP-Verbindung.
- Zwei Buchsen RJ45 mit Switch-Funktion unterstützen das einfache Durchschleifen des Patchkabels.
- Schnelle und komfortable Inbetriebnahme des Gira S1 über das Gira Geräteportal.
- 2 GB Datenvolumen pro Monat.
- Unbegrenzte Nutzungsdauer und 5 Jahre garantierter Serverbetrieb.
- Funktionale Erweiterungen bzw. Aktualisierungen über Firmware- und Software-Updates.
- Firmware-Update erfolgt über den Gira Projekt Assistent (GPA) oder über die Geräte-Website.

Technische Daten

KNX Medium:	TP256
Nennspannung:	DC 24 bis 30 V
Leistungsaufnahme:	2 W
IP-Kommunikation:	Ethernet 10/100 BaseT (10/100 Mbit/s)
Anschlüsse	
- IP:	2 x Buchsen RJ45
- KNX:	Anschluss- und Abzweigklemme
Umgebungstemperatur:	0 °C bis +45 °C
KNX:	TP1, S-Mode (ETS)
microSD-Karte	
- für KNX Datenlogger-Funktion:	bis 1 TB (SDXC)
Abmessungen	
- Teilungseinheiten (TE):	2

Hinweise

- Versorgung über extrerne DC 24 V oder über unverdrosselten Ausgang der Gira Spannungsversorgungen für KNX.
- microSD-Karte nicht im Lieferumfang enthalten.
- Das Versenden von Benachrichtigungen (Push Notification, E-Mail, SMS oder Sprachnachricht) benötigt eine KNX Anlage.

Gira Projekt Assistent (GPA)

Spezifikation	Best.-Nr.	VE	PS	EUR/Stk

Gira Projekt Assistent (GPA)

Merkmale
- Über den Gira Projekt Assistent (GPA) können sehr komfortabel Projekte für Gira One, Gira X1, Gira L1 und Gira TKS-IP-Datenschnittstelle erstellt werden. Einfache Editoren helfen schnell und effizient, eine Gebäudevisualisierung zu erstellen, Zeitschaltuhren und Szenen zu parametrieren sowie individuelle Automatisierungsaufgaben umzusetzen.
- Projektierungssoftware für den Gira X1 und Gira L1.
- Projektierungssoftware für das Gira Türkommunikationssystem mit Hilfe der Gira TKS-IP-Datenschnittstelle.
- Wartungssoftware für Gira One, Gira X1, Gira L1, Gira G1, Gira S1, Gira TKS-IP-Datenschnittstelle und Gira IP-Router für KNX.
- Fernwartung und Fernprojektierung der Geräte über Gira S1.
- Fernwartung und Fernprojektierung des Gira One Systems über den Gira One Server.
- Gerätevorlagen ermöglichen eine Projektierung ohne die realen Geräte zu besitzen.
- Automatisches Finden der Gira Geräte im IP-Netzwerk.
- Undo/Redo-Funktion mit Änderungsverlauf.
- Automatische Speicherfunktion.
- Export- und Importfunktion für die externe Sicherung oder den Austausch von Projekten.
- Sehr einfache, assistenzgeführte Gira One Inbetriebnahme.
- Gira X1 und Gira L1: Grafischer Logikeditor inkl. komfortable Logikblatt-Verwaltung: Logikblätter können projektübergreifend verschoben, umbenannt und mit Schlagwörtern versehen werden. „Endlos große“ Logikblätter ermöglichen die zusammenhängende Darstellung umfangreicher Lösungen. Logikblätter können aktiv/inaktiv geschaltet werden. Dies hilft z. B. beim Testen und Ablegen von Zwischenergebnissen. Simulationsfunktion zum Testen der erstellten Logik, um die Inbetriebnahmezeit zu verkürzen.
- Automatische Erstellung einer individuellen Endkundendokumentation im Gira One System.
- Einfache Erstellung der Gebäudestruktur per Drag-and-Drop.
- Schnelle Projektierung einer Visualisierung per Drag-and-Drop (in Verbindung mit einem Gira X1 oder Gira One Server).
- Über 400 Symbole, um die Gira X1-Funktion bzw. Gira One-Verbraucher nach den Wünschen des Endbenutzenden einzurichten.
- Gira X1, Gira L1, Gira TKS-IP-Datenschnittstelle: Zeitschaltuhr-Editor mit Astrofunktion inkl. frühestem und spätestem Schaltzeitpunkt. Szenen-Editor inkl. Wertvorgabe für die Szenenteilnehmer.
- Szenen-Editor inkl. Wertvorgabe für die Szenenteilnehmer.
- Benutzerverwaltung.
- Diagnosemöglichkeiten helfen in der Inbetriebnahmephase und bei der Fehlersuche.
- Firmware-Upgrade- und -Downgrade-Unterstützung. Durch die Verwaltung unterschiedlicher Firmwarestände können Geräte mit unterschiedlichen Firmware-Versionen projektiert werden.
- Parallelinstallation verschiedener GPA-Versionen möglich, so dass Geräte mit unterschiedlichen Firmwareversionen projektiert werden können.
- Unterstütztes Betriebssystem: Windows 10 und Windows 11 mit x86/x64 Architekturen (Intel/AMD).
- Der Gira Projekt Assistent ist kostenlos im Gira Downloadbereich verfügbar.

Link zum Download des Gira Projekt Assistent (GPA)

Querverweis
https://www.partner.gira.de/service/download → 000

Gira HomeServer
Gira FacilityServer

429 _____ Gira HomeServer 4
430 _____ Gira FacilityServer
431 _____ Gira G1
432 _____ Zubehör

Gira Akademie &
Die neue Form des Lernens.
Zu diesen Produkten bietet die Gira Akademie Schulungsinhalte an, weitere Informationen auf www.akademie.gira.de



Spezifikation	Best.-Nr.	VE	PS	EUR/Stk

Gira HomeServer 4

Gateway für die KNX Installation, vornehmlich auf die Belange von Gebäuden im privaten Bereich abgestimmt. Damit wird der Gira HomeServer 4 zum Bordcomputer, der die Vernetzung moderner Gebäude und ihrer technischen Ausstattung intern und mit der Welt übernimmt. Die Bedienung erfolgt über modernste Kommunikationsmedien. Neben dem PC kann ein Zugriff auch über andere internetfähige Geräte erfolgen, die an ein LAN, ein hausinternes WLAN oder das Internet angeschlossen sind. Damit sind die KNX Funktionen überall kontrollier- und steuerbar. Zur komfortablen Bedienung für den Gira HomeServer 4 eignet sich auch die Gira HomeServer App. Die App ist im Apple App Store und Google Play Store verfügbar und lässt sich auf Smartphones sowie auf Tablets verwenden.

Gira HomeServer 4



0529 00	1	05	**2727,92**

+ Notwendiges Zubehör

USB-Datenschnittst.eins. **2024 00**	→	451
USB-Datenschnittst. REG **2014 00**	→	450
IP-Router KNX **2167 00**	→	449

+ Optionales Zubehör

Gira S1 **2089 00**	→	425
Wandhalter Gira HomeServer 4 **2098 00**	→	432

Merkmale

- Updatefähig.
- Verwaltung von 200 Benutzern. Mehrfacher Login unter einem Benutzernamen möglich.
- Archivierung von Projekten mit eigenen Inhalten, wie z. B. Grundrisszeichnungen etc.
- Zyklische/getriggerte Datenaufzeichnung (z. B. Temperaturverläufe, Betriebsstundenzähler, Füllstände).
- Grafische Benutzeroberfläche: Visualisierung von Gebäude- bzw. Gerätezuständen mit frei positionierbaren Icons und Texten. Hinterlegen eigener Bilder und Menüstrukturen pro Benutzergruppe.
- Auswertung von IP-Kameras: Aufzeichnung von Bildern und Darstellung in Visualisierung. Weiterleitung der Bild-Daten per E-Mail und FTP. Dabei sind länderspezifische Anforderungen zu berücksichtigen, insbesondere protokollspezifische Informationen und Normen im Kommunikationsbereich.
- Export von Daten- bzw. Alarmaufzeichnungen im Format Excel™, CSV, HTML, XML.
- Mathematische Funktionen (z. B. Grundrechenarten).
- Speichern/Abrufen von Lichtszenen.
- Zeitschaltuhren, Wochenprogramm, Feiertagskalender.
- Störmeldungen, Messwerte und Sensor- bzw. Aktorzustände per Push-Nachricht und E-Mail übertragbar. Quittierung über KNX.
- Selbstlernende Anwesenheitssimulation.
- Fernprogrammierung per Netzwerk-, Internet-, DFÜ-Verbindung.
- Senden von ASCII-Texten.
- IP-Kopplung mit Fremdprodukten, die IP-Telegramme zur Steuerung erzeugen oder bearbeiten.
- Verschleißarm, da keine bewegten Teile wie Lüfter oder Festplatte.
- Grafischer Logikeditor: Ermöglicht z. B. projektübergreifendes Kopieren von Bausteingruppen, Anlegen beliebig vieler Arbeitsblätter. Vorbereitet sind über 150 Logikbausteine. Der Logik Online Test wurde um die Aufzeichnung der Startsequenz erweitert.
- Importieren und exportieren von globalen Bibliotheken.
- Kommunikationsobjekte: Datenübernahme aus ETS per OPC-Datei oder direkt aus der knxproj-Datei. Im- und Export von Kommunikationsobjekten als CSV-Datei.
- Universal-Zeitschaltuhr: Mehrere Schaltpunkte pro Uhr möglich, sowie Nachführung von Schaltzuständen. Verwendung von Platzhaltern in Tag, Monat, Jahr. Aktivierung/Deaktivierung über Kommunikationsobjekt. Mit Astro- und Zufallsfunktion.
- Datensicherung/Wiederherstellung von Remanentdaten.
- 14-Byte-KNX Texte: Auswertung durch Vergleich mit Textstring. Verwendung in SMS, Push Notification, E-Mails, Statusseite.
- Empfang von IP-Telegrammen: Angabe eines Adressbereichs, Extrahieren von 14-Byte-KNX Texten, Zuordnung zu 14-Byte-KNX Texten.
- SNMP: Auslesen von numerischen und 14-Byte-KNX Texten. Setzen von numerischen Werten, Integerwerten und Texten. Senden von SNMP-Traps über HomeServer-Befehl. Optional ColdStart-Trap beim Start des Gira HomeServers.
- Buszugriff mittels KNXnet/IP Protokoll.
- Auswerten von webbasierten IP-Geräten (lesend/schreibend).
- iETS-Server: Fernprogrammierung von KNX Anlagen. Freigabe der iETS-Funktion über Kommunikationsobjekt. Gira HomeServer läuft während der Programmierung über iETS ohne Einschränkung weiter. Schaltvorgänge werden weiter ausgeführt. Prozessabbild bleibt aktuell.
- KNX Data Secure kompatibel.
- VDE Zertifikat „Smart Home – Informationssicherheit geprüft".
- Logikbaustein für Modbus TCP Anbindung.
- Gira HomeServer App auf Apple Mac verfügbar.
- Freie Visualisierung in HTML5 Technologie.

Technische Daten

Anschlussmöglichkeiten	
- serielle Schnittstelle:	1 x RS232
- Netzwerk:	1 x RJ45, 10/100/1.000 Mbit Ethernet
- KNX System:	via IP-Router für KNX, USB-Datenschnittstelle
- USB:	2.0 Typ B
Leistungsaufnahme:	ca. 15 W
Umgebungstemperatur:	0 °C bis +40 °C
Abmessungen in mm	
	B 225,5 H 90,5 T 231,5

Hinweise

- Weitere Informationen: **www.gira.de/homeserver**.
- Technische Angaben können je nach Versionsstand variieren bzw. verändert werden. Ebenso kann der Leistungsumfang zwischen den einzelnen Clients (QuadClient, iOS App, Android App) variieren.
- Empfohlene Systemvoraussetzungen für Bediengeräte: Internet-Browser möglicher Bediengeräte müssen mindestens HTML5, JavaScript (ECMAScript 2018) und CSS unterstützen.
- Gira HomeServer Expertensoftware für Betriebssysteme ab Windows 10 inkl. Microsoft Edge, Google Chrome oder Firefox.
- Übernahme der ETS-Gruppenadressen aus ETS 3, 4, 5 und 6.
- Einbindung von Grafikprogrammen.
- Der Gira AppShop ist der Marktplatz für interessante Lösungen und Anwendungen der intelligenten Gebäudetechnik. Inzwischen sind dort mehr als 200 Apps erhältlich, darunter Anwendungsbeschreibungen, Plug-ins, Funktionsvorlagen, Logikbausteine und Musterprojekte. Entdecken Sie jetzt Anwendungen für de Gira HomeServer 4. **www.appshop.gira.de**.

Lieferumfang

- Netzkabel, Gira HomeServer 4.

Spezifikation	Best.-Nr.	VE	PS	EUR/Stk

Gira FacilityServer

Gateway für die KNX Installation, speziell auf die hohen Anforderungen im gewerblichen Bereich abgestimmt. Mit dem Gira FacilityServer lassen sich Anlagen und Gebäudegewerke intelligent miteinander vernetzen und die gesamte KNX Installation zentral vom PC aus kontrollieren, steuern und programmieren. Durch Anbindung an das Internet sind Zugriff und Überwachung von Gebäude- und Anlagentechnik auch von außerhalb möglich. Dient auch als Datenserver für übergeordnete Facility-Managementsysteme, denen er gespeicherte Verbrauchs- und Betriebsdaten zur Auswertung bereitstellt. Er bietet das komplette Leistungsspektrum des Gira HomeServers, ist aber für den Einsatz im gewerblichen Bereich mit deutlich mehr Speicherplatz ausgestattet. So lassen sich wesentlich größere Datenmengen speichern und komplexere, aufwändigere Visualisierungen erstellen. Mehrere Gira FacilityServer können vernetzt werden, um auch räumlich voneinander getrennte Gebäude miteinander zu verbinden: Lokale und übergeordnete Anwendungen lassen sich kombinieren. Neben dem PC kann ein Zugriff auch über andere internetfähige Geräte erfolgen, die an ein LAN, WLAN oder das Internet angeschlossen sind. Damit sind die KNX Funktionen überall kontrollier- und steuerbar. Zur komfortablen Bedienung eignet sich auch die Gira HomeServer App. Die App ist im Apple App Store und Google Play Store verfügbar und lässt sich auf Smartphones sowie auf Tablets verwenden.

Gira FacilityServer



2075 00	1	05	**3517,63**

+ Notwendiges Zubehör

Einen der nachstehenden Artikel:

USB-Datenschnittst.eins. **2024 00**	→	451
USB-Datenschnittst. REG **2014 00**	→	450
IP-Router KNX **2167 00**	→	449

Merkmale

- Updatefähig.
- Einbau in 19”-Rack. Hierfür ist im Lieferumfang ein 19”-Einschub mit Aluminiumblende enthalten. Auch als Stand-alone-Gerät nutzbar.
- Verwaltung von 200 Benutzern. Mehrfacher Login unter einem Benutzernamen möglich.
- Archivierung von Projekten mit eigenen Inhalten, wie z. B. Grundrisszeichnungen etc.
- Zyklische/getriggerte Datenaufzeichnung (z. B. Temperaturverläufe, Betriebsstundenzähler, Füllstände).
- Grafische Benutzeroberfläche: Visualisierung von Gebäude- bzw. Gerätezuständen mit frei positionierbaren Icons und Texten. Hinterlegen eigener Bilder und Menüstrukturen pro Benutzergruppe.
- Auswertung von IP-Kameras: Aufzeichnung von Bildern und Darstellung in Visualisierung. Weiterleitung der Bild-Daten per E-Mail und FTP. Dabei sind länderspezifische Anforderungen zu berücksichtigen, insbesondere protokollspezifische Informationen und Normen im Kommunikationsbereich.
- Export von Daten- bzw. Alarmaufzeichnungen im Format Excel™, CSV, HTML, XML.
- Mathematische Funktionen (z. B. Grundrechenarten).
- Speichern/Abrufen von Lichtszenen.
- Zeitschaltuhren, Wochenprogramm, Feiertagskalender.
- Störmeldungen, Messwerte und Sensor- bzw. Aktorzustände per Push-Nachricht und E-Mail übertragbar. Quittierung über KNX.
- Selbstlernende Anwesenheitssimulation.
- Fernprogrammierung per Netzwerk-, Internet-, DFÜ-Verbindung.
- Senden von ASCII-Texten.
- IP-Kopplung mit Fremdprodukten, die IP-Telegramme zur Steuerung erzeugen oder bearbeiten.
- Verschleißarm.
- Grafischer Logikeditor: Ermöglicht z. B. projektübergreifendes Kopieren von Bausteingruppen, Anlegen beliebig vieler Arbeitsblätter. Vorbereitet sind über 150 Logikbausteine. Der Logik Online Test wurde um die Aufzeichnung der Startsequenz erweitert.
- Importieren und exportieren von globalen Bibliotheken.
- Kommunikationsobjekte: Datenübernahme aus ETS per OPC-Datei oder direkt aus der knxproj-Datei. Im- und Export von Kommunikationsobjekten als CSV-Datei.
- Universal-Zeitschaltuhr: Mehrere Schaltpunkte pro Uhr möglich, sowie Nachführung von Schaltzuständen. Verwendung von Platzhaltern in Tag, Monat, Jahr. Aktivierung/Deaktivierung über Kommunikationsobjekt. Mit Astro- und Zufallsfunktion.
- Datensicherung/Wiederherstellung von Remanentdaten.
- 14-Byte-KNX Texte: Auswertung durch Vergleich mit Textstring. Verwendung in Push-Nachricht, E-Mails, Statusseite.
- Empfang von IP-Telegrammen: Angabe eines Adressbereichs, Extrahieren von 14-Byte-KNX Texten, Zuordnung zu 14-Byte-KNX Texten.
- SNMP: Auslesen von numerischen und 14-Byte-KNX Texten. Setzen von numerischen Werten, Integerwerten und Texten. Senden von SNMP-Traps über FacilityServer-Befehl. Optional ColdStart-Trap beim Start des FacilityServers.
- Bedienung/Statusanzeige über Agfeo-Telefonanlage.
- Auswerten von webbasierten IP-Geräten (lesend/schreibend).
- Buszugriff mittels KNXnet/IP Protokoll.
- iETS-Server: Fernprogrammierung von KNX Anlagen. Freigabe der iETS-Funktion über Kommunikationsobjekt. Gira HomeServer läuft während der Programmierung über iETS ohne Einschränkung weiter. Schaltvorgänge werden weiter ausgeführt. Prozessabbild bleibt aktuell.
- KNX Data Secure kompatibel.
- VDE Zertifikat „Smart Home – Informationssicherheit gepruft".
- Logikbaustein für Modbus TCP Anbindung.
- Gira HomeServer App auf Apple Mac verfügbar.
- Freie Visualisierung in HTML5 Technologie.

Technische Daten

Anschlussmöglichkeiten			
- serielle Schnittstelle:	1 x RS232		
- Netzwerk:	1 x RJ45, 10/100/1.000 Mbit Ethernet		
- KNX System:	via IP-Router für KNX, USB-Datenschnittstelle		
- USB:	2.0 Typ B		
Leistungsaufnahme:	ca. 15 W		
Umgebungstemperatur:	0 °C bis +45 °C		
Abmessungen in mm	B 483	H 88	T 270

Hinweise

- Weitere Informationen: **www.gira.de/facilityserver**.
- Technische Angaben können je nach Versionsstand variieren bzw. verändert werden. Ebenso kann der Leistungsumfang zwischen den einzelnen Clients (QuadClient, iOS App, Android App) variieren.
- Empfohlene Systemvoraussetzungen für Bediengeräte: Internet-Browser möglicher Bediengeräte müssen mindestens HTML5, JavaScript (ECMAScript 2018) und CSS unterstützen.
- Gira FacilityServer Expertensoftware für Betriebssysteme ab Windows 10 inkl. Microsoft Edge, Google Chrome oder Firefox.
- Übernahme der ETS-Gruppenadressen aus ETS 3, 4, 5 und 6.
- Einbindung von Grafikprogrammen.
- Der Gira AppShop ist der Marktplatz für interessante Lösungen und Anwendungen der intelligenten Gebäudetechnik. Inzwischen sind dort mehr als 200 Apps erhältlich, darunter Anwendungsbeschreibungen, Plug-ins, Funktionsvorlagen, Logikbausteine und Musterprojekte. Entdecken Sie jetzt Anwendungen für den Gira FacilityServer. **www.appshop.gira.de**.

Lieferumfang

- Netzkabel, Gira FacilityServer mit temperaturgeführtem Lüfter in 19”-Einschub (48,26 cm) mit Aluminiumblende sind im Lieferumfang enthalten.

Spezifikation	Best.-Nr.	VE	PS	EUR/Stk

Gira G1

Der Gira G1 ist ein multifunktionales Raumbediengerät zur Visualisierung und Bedienung vielfältiger Gebäudefunktionen. Zum Einsatz im KNX System und im Gira Türkommunikationssystem oder als Client. Der jeweilige Funktionsumfang hängt von der verwendeten Firmware ab.
Den genauen Funktionsumfang entnehmen Sie bitte dem Gira Onlinekatalog sowie der technischen Gerätedokumentation.

Merkmale
- Die Bedienung erfolgt über ein gestenfähiges Multitouchdisplay.
- Anbindung und Kommunikation ist variantenabhängig über LAN oder WLAN.
- Integrierter Lautsprecher.
- Integriertes Mikrofon mit Echokompensation.

Einsatzmöglichkeiten und Kombinationen
- Der Gira G1 als multifunktionales Raumbediengerät stellt folgende Funktionen bzw. Kombinationen von Funktionen zur Verfügung:
- KNX Raumbediengerät
- Wohnungsstation Video
- Client für folgende Systeme / Server - HomeServer – eNet – X1-Gira One
- Einbindung von Internetdiensten

Eigenschaften als KNX Raumbediengerät
- Intuitiv bedienbare und durch Endbenutzende anpassbare Benutzeroberfläche.
- Schalten, Tasten, Dimmen (relativ u. absolut), Dimmen (inkl. Dimmen RGB, RGBW u. Tunable White) Jalousie- und Rollladensteuerung, Wertgeber, Szenennebenstelle.
- Statusanzeige, Anzeige von Datum und Uhrzeit, Anzeige von Innen- und Außentemperatur.
- Bis zu 150 Funktionen (sechs Funktionsordner bzw. Räume mit jeweils bis zu 25 Funktionen).
- Bis zu 125 Wochenzeitschaltuhren mit jeweils 10 Schaltzeiten.
- Raumtemperaturregler in Kombination mit dem optional erhältlicher Temperaturfühlermodul oder KNX Geräten zur Raumtemperaturmessung, z. B. Tastsensor 3 Komfort.
- Betriebsmodi: Komfort, Stand-by, Nacht und Frost- bzw. Hitzeschutz mit jeweils eigenen Temperatursollwerten (für Heizen und bzw. oder Kühlen).
- Betriebsmodi individuell anpassbar.
- Eine Heizungsuhr als Wochenzeitschaltuhr mit 28 Schaltzeiten.
- Raumtemperaturregler-Nebenstelle zur Ansteuerung von Klimaanlagen (Fancoil) in Verbindung mit einem KNX Gateway für Klimaanlagen.
- KNX IP Secure zur sicheren und manipulationsgeschützten Kommunikation im KNX.

Eigenschaften als Wohnungsstation Video
- Kameraumschaltung: gezielte Anwahl der angeschlossenen Farbkameras.
- Ansteuerung des Türöffners.
- Rufton ein- und ausschalten.
- Rufton wählbar aus 10 Melodien.

Eigenschaften als Wohnungsstation mit SIP-Client
- Client-Funktion für SIP-Fremdsysteme von z. B. Comelit, TCS, SCHÜCO DCS Touch, 2N.
- SIP Direct calls oder über Registrar möglich
- 64 Internrufe möglich z. B. zum Concierge
- Early Media Unterstützung für Videobild

Einbindung von Internetdiensten
- Gira Wetterportal: Anzeige der Wetterprognose für bis zu fünf Orte (Internetverbindung erforderlich).

Der Gira G1 kann auch als Client für folgende Systeme / Server eingesetzt werden:
- HomeServer-Client
- eNet Client
- X1-Client
- Gira one Client
- Gira One
- In der Funktion als Client stehen die Funktionen des KNX Raumbediengeräts nicht zur Verfügung. Den genauen Funktionsumfang entnehmen Sie bitte dem Gira Onlinekatalog sowie der technischen Gerätedokumentation.

Spezifikation	Best.-Nr.	VE	PS	EUR/Stk

Technische Daten

Leistungsaufnahme			
- Maximal:	7 W		
- Typisch:	4 W		
- Minimum:	2 W		
Spannungsversorgung			
- PoE-Leistungsklasse 0:	DC 48 V PoE		
LAN-Standard:	IEEE 802.3af		
Anschlussleitung			
- Ethernet-Spezifikation:	Cat.5_e, Cat.6, Cat.6_a, Cat.7		
Display			
- Typ:	TFT		
- Größe:	15,3 cm (6”)		
- Anzahl Farben:	16,7 M		
- Auflösung:	480 x 800 px (WVGA), 155 ppi		
- Helligkeit:	350 cd/m^2		
- Kontrastverhältnis:	1:500		
- Betrachtungswinkel:	> 80° rundum		
Näherungssensor			
- Reichweite:	max. 50 cm		
- Erfassungsbereich:	30° horizontal, 30° vertikal		
KNX Medium:	KNXnet/IP		
KNX Standards			
- DPTs Wertgeber:	5.010, 6.010, 5.001, 5.004, 7.001, 8.001, 9.xxx, 12.001, 13.001, 14.xxx		
Schutzart:	IP21		
Einbautiefe:	32 mm		
Umgebungstemperatur:	0 °C bis +45 °C		
Abmessungen in mm			
- Gira G1 (inkl. UP-Netzteil):	B 97	H 168	T 47
- Gira G1 (ohne UP-Netzteil):	B 97	H 168	T 15
- Montagehöhe:	B -	H 1500	T -

Hinweise
- Nur zur Verwendung im Innenbereich geeignet.
- Empfohlene Montagehöhe: 150 cm ab Fußboden.
- Die Montage erfolgt auf eine tiefe Gerätedose (Empfehlung Elektronikdose bei LAN-Anschluss).
- Die Kommunikation zur KNX Installation erfolgt ausschließlich über den KNXnet/IP Standard.
- Zur Anbindung des Gira G1 PoE an die KNX Installation muss ein IP-Router für KNX verwendet werden. Es können mehrere Gira G1 an einem IP-Router für KNX betrieben werden.
- Zur Anbindung des Gira G1 230 V oder G1 24 V an die KNX Installation ist ein Gira IP-Router für KNX (ab Firmwareversion 3) erforderlich um eine zuverlässige Kommunikation im WLAN sicherzustellen. Hierzu ist der Gira IP-Router für KNX (ab Firmwareversion 3) speziell mit der Zusatzfunktion "Zuverlässige Datenkommunikation" ausgestattet. Es können mehrere Gira G1 an einem Gira IP-Router für KNX (ab Firmwareversion 3) betrieben werden.
- Geräte ab Indexstand I08 für KNX Secure vorbereitet (zusätzliches Firmeware-Update erforderlich).
- Inbetriebnahme im KNX System ab ETS 5.5 oder höher.
- Als Wohnungsstation nutzbar in Verbindung mit TKS-IP-Gateway.
- Bitte beachten Sie bei der Planung der Anlage die technischen Informationen zur Netzwerkplanung in der Gerätedokumentation.
- Updatefähigkeit über den Gira Projekt Assistenten (GPA).
- Zur Nutzung der Zeitschaltuhren ist entweder eine Internetverbindung zu einem NTP-Zeitserver oder ein entsprechender KNX Zeitgeber (z. B. Gira Wetterstation Plus **2074 00**) erforderlich.
- Für die Montage des Unterputz-Anschlussmoduls PoE wird die Verwendung einer Elektronikdose empfohlen.
- Es wird ein handelsüblicher PoE-fähiger Switch bzw. Router oder ein PoE-Injector benötigt.

Spezifikation	Best.-Nr.	VE	PS	EUR/Stk

Gira G1 PoE

Glas Schwarz	**2069 05**	1	36	**1233,34**
Glas Weiß	**2069 12**	1	36	**1233,34**

Funktionsbeschreibung → 416

Gira G1 230 V

Glas Schwarz	**2067 05**	1	36	**1233,34**
Glas Weiß	**2067 12**	1	36	**1233,34**

Funktionsbeschreibung → 416

Gira G1 24 V

Glas Schwarz	**2077 05**	1	36	**1233,34**
Glas Weiß	**2077 12**	1	36	**1233,34**

Funktionsbeschreibung → 416

Spezifikation	Best.-Nr.	VE	PS	EUR/Stk

Zubehör

Wandhalter für Gira HomeServer 4

	2098 00	1	05	**83,54**

+ Notwendiges Zubehör
Gira HomeServer 4 **0529 00** → 429

Merkmale
- Halterung mit Zugentlastung zur einfachen Montage des Gira HomeServer 4 an der Wand.

Technische Daten
Abmessungen in mm

B 195 H 292 T 21,5

Gira Präsenz- und Bewegungs-erkennung für KNX

435 Präsenzmelder Mini
437 Präsenzmelder
438 Bewegungsmelder Montagehöhe bis 1,10 m
439 Bewegungsmelder Montagehöhe bis 2,20 m
440 Helligkeitsregler Mini
441 Bewegungsmelder Außen
441 Zubehör

Gira Akademie &
Die neue Form des Lernens.
Zu diesen Produkten bietet die Gira Akademie Schulungsinhalte an, weitere Informationen auf www.akademie.gira.de

Spezifikation	Best.-Nr.	VE	PS	EUR/Stk

Präsenzmelder Mini

Präsenzmelder zur Anwesenheitsüberwachung (Betriebsart: Präsenzmelder), zur Bewegungserkennung (Betriebsart: Deckenwächter) oder zur Überwachung durch Meldetelegramme (Betriebsart: Melder) in Innenräumen oder Außenbereichen. Durch das dezente Design, die besonders flache Bauweise und das flexible Montagekonzept eignen sich die Präsenzmelder Mini gut für Objekte mit hohem architektonischen Anspruch.

Merkmale
- Extrem flacher Einbau.
- Klemmmontage an abgehangenen Decken.
- Deckenmontage an festen Decken in Gerätedose nach DIN 49073 mittels optionalem Zubehör.
- Aufputz-Montage in Aufputz-Gerätedose (optionales Zubehör).
- Schutzart IP44 ermöglicht Montage im Außenbereich bzw. in Feuchträumen.
- Mit Farbe überstreichbarer Designring ermöglicht die farbliche Anpassung an die Wand oder die Decke.
- Nach Entfernen des Designrings sind alle Bedienelemente (z. B. Programmier-Taste) des Geräts bequem von vorne erreichbar. Dadurch ist kein Ausbau bei nachträglicher Justierung oder Programmierung über die ETS notwendig.
- Deckeneinbaugerät mit integrierter KNX Busankopplung.
- PIR-Sensorik: drei Sensoren, integrierter Helligkeitssensor.
- Empfindlichkeit der Bewegungserfassung über Einsteller manuell einstellbar.
- Empfindlichkeit über ETS konfigurierbar.
- Empfindlichkeitseinsteller am Gerät über Software deaktivierbar.

Technische Daten

KNX Medium:	TP256	
Montagehöhe:	2,20 m bis 5 m	
Erfassungswinkel:	360°	
Montagehöhe 3 m		
- Erfassungsbereich:	Ø ca. 12 m	
Helligkeitssensor		
- Messbereich:	10 bis 2000 lx	
- Erfassungsbereich:	5 m Ø	
Aufbauhöhe auf Decke		
- Designring:	1,25 mm	
- inkl. Linse:	4,8 mm	
Umgebungstemperatur:	-25 °C bis +55 °C	
Relative Luftfeuchtigkeit:	10 bis 100% (keine Betauung)	
Schutzart:	IP44	
Schutzklasse:	III	
Anschluss KNX:	Anschluss- und Abzweigklemme	
Abmessungen in mm		
- Deckenausschnitt:	Ø 44	H -
- Abmessungen (inkl. Designring klein):	Ø 53,5	H 38

Hinweise
- Der Präsenzmelder Mini ist nicht für Alarmmeldungen in VdS-konformen Alarmanlagen geeignet.

Spezifikation	Best.-Nr.	VE	PS	EUR/Stk

Präsenzmelder Mini Standard für KNX

2220 00	1	06	**160,84**

+ Optionales Zubehör

Montagekit UP-Montage **2241 00**	→	442
Montagekit AP-Montage **2242 00**	→	442

Merkmale
- Anzeige der Bewegungserfassung (permanent oder nur im Gehtest).
- Ein Funktionsblock konfigurierbar.
- Einstellbare Betriebsart: Deckenwächter, Präsenzmelder, Melder.
- Einzelgerät, Hauptstelle, Nebenstelle einstellbar.
- Betriebsart bei Einzelgerät bzw. Hauptstelle: Automatik, Halbautomatik (Manuell EIN / Automatik AUS bzw. Automatik EIN / Manuell AUS).
- Zwei Ausgänge (Bei Funktion: Deckenwächter, Präsenzmelder).
- Ausgang (Bei Funktion: Deckenwächter, Präsenzmelder): Schalten, Treppenhausfunktion, Schalten mit Zwangsstellung, Dimmwertgeber, Lichtszenennebenstelle, Temperaturwertgeber, Helligkeitswertgeber, Temperaturbetriebsmodus.
- Dämmerungsstufe über externes Kommunikationsobjekt oder per Teach-In einstellbar.
- Zusätzliche Sendeverzögerung über externes Kommunikationsobjekt.
- Adaptive Nachlaufzeit (Selbstlernende zusätzliche Sendeverzögerung).
- Kurzzeit-Präsenzfunktion.
- Rückmeldung der Dämmerungsstufe.
- Sperrfunktion.
- Handbetätigung über Tastsensor (separates Kommunikationsobjekt).
- Abschalthelligkeit (bei Präsenzmelder) über Teach-In.
- Messung der Zeitspanne nach letzter Bewegung.

Technische Daten

Einbautiefe:	34 mm

Lieferumfang
- Designring klein im Lieferumfang enthalten.
- Anschluss- und Abzweigklemme für KNX im Lieferumfang enthalten.

Spezifikation	Best.-Nr.	VE	PS	EUR/Stk

Präsenzmelder Mini Komfort für KNX

TP

S

	2225 00	1	06	**261,49**

+ Optionales Zubehör

IR-Fernbedienung PIR KNX **2115 00**	→	441
Montagekit UP-Montage **2241 00**	→	442
Montagekit AP-Montage **2242 00**	→	442

Merkmale

- Anzeige der Bewegungserfassung (permanent oder nur im Gehtest).
- Separate Auswertung im Fernbereich der drei PIR-Sensoren mit je 120° Erfassungsbereich mit Überlappung.
- Handbetätigung durch IR-Fernbedienung.
- Maximal 5 + 2 Funktionsblöcke konfigurierbar.
- Funktionsblöcke 1 bis 5 jeweils einstellbare Funktion: Deckenwächter, Präsenzmelder, Meldebetrieb.
- Funktionsblock 6: Präsenzmelder mit Lichtregelung.
- Funktionsblock 7: Helligkeitssensor mit Grenzwertüberwachung.
- Funktionsblockumschaltung z. B. für Tag-/Nachbetrieb oder Wochen-/Wochenendbetrieb.
- Funktionsblöcke 1 bis 5: Einzelgerät, Hauptstelle, Nebenstelle einstellbar.
- Einstellbare Betriebsart bei Einzelgerät als Hauptstelle: Automatik, Halbautomatik (Manuell EIN / Automatik AUS bzw. Automatik EIN / Manuell AUS).
- Zwei Ausgänge pro Funktionsblock (1 bis 5) bei Funktion Deckenwächter, Präsenzmelder.
- Funktionen Deckenwächter, Präsenzmelder pro Ausgang: Schalten, Treppenhausfunktion, Schalten mit Zwangsstellung, Dimmwertgeber, Lichtszenennebenstelle, Temperaturwertgeber, Helligkeitswertgeber, Temperaturbetriebsmodus.
- Deckenwächter, Präsenzmelder: Dämmerungsstufe einstellbar, Dämmerungsstufe über externes Kommunikationsobjekt oder per Teach-in, zusätzliche Sendeverzögerung über externes Kommunikationsobjekt, adaptive Nachlaufzeit (Selbstlernende zusätzliche Sendeverzögerung), Kurzzeit-Präsenzfunktion, Rückmeldung der Dämmerungsstufe, Sperrfunktion, manuelle Bedienung über Tastsensor (separates Kommunikationsobjekt), Abschalthelligkeit (bei Präsenzmelder) über Teach-In, Messung der Zeitspanne nach letzter Bewegung.
- Funktion Präsenzmelder mit Lichtregelung: Kombination mit Funktionsblock Präsenzmelder oder Einzelgerät, Sollwert einstellbar, Sollwertvorgabe über externes Kommunikationsobjekt, Sollwertverschiebung über externes Kommunikationsobjekt, Teach-In Funktion, Rückmeldung des effektiven Sollwertes.
- Funktion Helligkeitssensor mit Grenzwertüberwachung: bis zu drei Grenzwerte konfigurierbar, Funktionen Schalten, Dimmwertgeber, Lichtszenennebenstelle, Hysterese konfigurierbar, Grenzwert über externes Kommunikationsobjekt oder Teach-In, Sperrfunktion.
- Integrierter Temperaturfühler zur Messung der Raumtemperatur (ab Indexstand I02).

Technische Daten

Einbautiefe:	34 mm

Lieferumfang

- Designring klein im Lieferumfang enthalten.
- Anschluss- und Abzweigklemme für KNX im Lieferumfang enthalten.

Spezifikation	Best.-Nr.	VE	PS	EUR/Stk

Präsenzmelder

Präsenzmelder zur Anwesenheitsüberwachung (Betriebsart: Präsenzmelder), zur Bewegungserkennung (Betriebsart: Deckenwächter) oder zur Überwachung durch Meldetelegramme (Betriebsart: Melder) in Innenräumen.

Merkmale
- Unterputz-Gerät mit integrierter KNX Busankopplung.
- Programmier-LED/-taste nach Abnahme des Zierrings im eingebauten Zustand sichtbar/bedienbar.
- PIR-Sensorik: drei Sensoren (gekreuzte Strahlengänge), integrierter Helligkeitssensor.
- Einsteller zur manuellen Korrektur der Empfindlichkeit.
- Empfindlichkeit konfigurierbar.
- Empfindlichkeitseinsteller am Gerät über Software deaktivierbar.
- Anzeige der Bewegungserfassung (permanent oder nur im Gehtest).

Technische Daten

KNX Medium:	TP256
Montagehöhe:	2,20 m bis 5 m
Erfassungswinkel:	360°
Montagehöhe 3 m	
- Erfassungsbereich:	Ø ca. 20 m
Helligkeitssensor	
- Messbereich:	0 bis 2000 Lux
- Erfassungsbereich:	Ø 2 m
Umgebungstemperatur:	-5 °C bis +45 °C
Relative Luftfeuchtigkeit:	5 bis 93 % (keine Betauung)
Schutzklasse:	III
Abmessungen in mm	
	Ø 103 H 50

Hinweise
- Der Präsenzmelder ist nicht für Alarmmeldungen in VdS-konformen Alarmanlagen geeignet.
- Deckenmontage an festen Decken in Gerätedose oder Aufputz-Gehäuse.

Präsenzmelder Standard für KNX

Reinweiß	**2105 02**	1	06	**217,37**

+ Optionales Zubehör

AP-Gehäuse Präsenzm. KNX **2110 ..**	→	441
Ballschutzkorb **2116 00**	→	441

Merkmale
- Ein Funktionsblock konfigurierbar.
- Anzeige der Bewegungserfassung (permanent oder nur im Gehtest).
- Einstellbare Betriebsart: Deckenwächter, Präsenzmelder, Melder.
- Einzelgerät, Hauptstelle, Nebenstelle einstellbar.
- Betriebsart bei Einzelgerät bzw. Hauptstelle: Automatik, Halbautomatik (Manuell EIN / Automatik AUS bzw. Automatik EIN / Manuell AUS).
- Zwei Ausgänge (Bei Funktion: Deckenwächter, Präsenzmelder).
- Ausgang (Bei Funktion: Deckenwächter, Präsenzmelder): Schalten, Treppenhausfunktion, Schalten mit Zwangsstellung, Dimmwertgeber, Lichtszenennebenstelle, Temperaturwertgeber, Helligkeitswertgeber, Temperaturbetriebsmodus.
- Dämmerungsstufe über externes Kommunikationsobjekt oder per Teach-In einstellbar.
- Zusätzliche Sendeverzögerung über externes Kommunikationsobjekt.
- Adaptive Nachlaufzeit (Selbstlernende zusätzliche Sendeverzögerung).
- Kurzzeit-Präsenzfunktion.
- Rückmeldung der Dämmerungsstufe.
- Sperrfunktion.
- Handbetätigung über Tastsensor (separates Kommunikationsobjekt).
- Abschalthelligkeit (bei Präsenzmelder) über Teach-In.
- Messung der Zeitspanne nach letzter Bewegung.

Technische Daten

Einbautiefe:	20 mm

Lieferumfang
- Aufsteckblende zur Begrenzung des Erfassungsfelds im Lieferumfang enthalten.
- Anschluss- und Abzweigklemme für KNX im Lieferumfang enthalten.

Präsenzmelder Komfort für KNX

Reinweiß	**2106 02**	1	46	**272,08**

+ Optionales Zubehör

IR-Fernbedienung PIR KNX **2115 00**	→	441
AP-Gehäuse Präsenzm. KNX **2110 ..**	→	441
Ballschutzkorb **2116 00**	→	441

Merkmale
- Separate Auswertung im Fernbereich der drei PIR-Sensoren mit je 120° Erfassungsfeld mit Überlappung.
- Handbetätigung durch IR-Fernbedienung.
- Maximal 5+2 Funktionsblöcke konfigurierbar.
- Funktionsblöcke 1 bis 5 jeweils einstellbare Funktion: Deckenwächter, Präsenzmelder, Meldebetrieb.
- Funktionsblock 6: Präsenzmelder mit Lichtregelung.
- Funktionsblock 7: Helligkeitssensor mit Grenzwertüberwachung.
- Funktionsblockumschaltung z. B. für Tag-/Nachbetrieb oder Wochen-/Wochenendbetrieb.
- Funktionsblöcke 1 bis 5: Einzelgerät, Hauptstelle, Nebenstelle einstellbar.
- Einstellbare Betriebsart bei Einzelgerät als Hauptstelle: Automatik, Halbautomatik (Manuell EIN / Automatik AUS bzw. Automatik EIN / Manuell AUS).
- Zwei Ausgänge pro Funktionsblock (1 bis 5) bei Funktion Deckenwächter, Präsenzmelder.
- Funktionen Deckenwächter, Präsenzmelder pro Ausgang: Schalten, Treppenhausfunktion, Schalten mit Zwangsstellung, Dimmwertgeber, Lichtszenennebenstelle, Temperaturwertgeber, Helligkeitswertgeber, Temperaturbetriebsmodus.
- Deckenwächter, Präsenzmelder: Dämmerungsstufe einstellbar, Dämmerungsstufe über externes Kommunikationsobjekt oder per Teach-in, zusätzliche Sendeverzögerung über externes Kommunikationsobjekt, adaptive Nachlaufzeit (Selbstlernende zusätzliche Sendeverzögerung), Kurzzeit-Präsenzfunktion, Rückmeldung der Dämmerungsstufe, Sperrfunktion, manuelle Bedienung über Tastsensor (separates Kommunikationsobjekt), Abschalthelligkeit (bei Präsenzmelder) über Teach-In, Messung der Zeitspanne nach letzter Bewegung.
- Funktion Präsenzmelder mit Lichtregelung: Kombination mit Funktionsblock Präsenzmelder oder Einzelgerät, Sollwert einstellbar, Sollwertvorgabe über externes Kommunikationsobjekt, Sollwertverschiebung über externes Kommunikationsobjekt, Teach-In Funktion, Rückmeldung des effektiven Sollwertes.
- Funktion Helligkeitssensor mit Grenzwertüberwachung: bis zu drei Grenzwerte konfigurierbar, Funktionen Schalten, Dimmwertgeber, Lichtszenennebenstelle, Hysterese konfigurierbar, Grenzwert über externes Kommunikationsobjekt oder Teach-In, Sperrfunktion.

Technische Daten

Einbautiefe:	20 mm

Spezifikation	Best.-Nr.	VE	PS	EUR/Stk

Lieferumfang
- Aufsteckblende zur Begrenzung des Erfassungsfelds im Lieferumfang enthalten.
- Anschluss- und Abzweigklemme für KNX im Lieferumfang enthalten.

Bewegungsmelder Montagehöhe bis 1,10 m

Merkmale
- Montage auf Busankoppler 3.
- Konfigurierbar zur Bewegungserkennung (Anwendung Wächter) oder zur Raumüberwachung (Anwendung Melder).
- Auswertung der Helligkeit bei aktiver Bewegungserfassung im Wächterbetrieb. Ausschalten der Beleuchtung bei Überschreiten der Helligkeitsschwelle.
- Projektierbare Anzahl von Bewegungsimpulsen innerhalb einer Überwachungszeit im Meldebetrieb.
- Bewegungserfassung erfolgt digital über 2 PIR-Sektoren.
- Empfindlichkeit der Bewegungserfassung getrennt für die PIR-Sektoren in Stufen parametrierbar.
- Integrierter Helligkeitssensor zur Ermittlung der Umgebungshelligkeit.

Technische Daten

KNX Medium:	TP256
Montagehöhe bis 1,10 m	
- Erfassungsbereich nach vorne:	max. 32 m
- Reichweite zu jeder Seite:	max. 19 m
Erfassungswinkel:	180°
Helligkeitssensor	
- Messbereich:	ca. 1 bis 1000 lx
Schutzart	
- System 55, Flächenschalter:	IP20
- TX_44:	IP44
Umgebungstemperatur:	-5 °C bis +45 °C

Hinweise
- Nur zur Verwendung im Innenbereich geeignet.
- Der Bewegungsmelder ist nicht für Alarmmeldungen in VdS-konformen Alarmanlagen geeignet.

Bewegungsmelderaufsatz 1,10 m Standard für KNX

System 55				
Cremeweiß glänzend	**2040 01**	1/5	06	**131,09**
Reinweiß glänzend	**2040 03**	1/5	06	**131,09**
Reinweiß seidenmatt	**2040 27**	1/5	06	**131,09**
Anthrazit	**2040 28**	1/5	06	**133,84**
Farbe Alu	**2040 26**	1/5	06	**137,98**
Schwarz matt	**2040 005**	1/5	06	**137,98**
Grau matt	**2040 015**	1/5	06	**137,98**
Edelstahl (lackiert)	**2040 600**	1/5	06	**145,65**
Flächenschalter				
Reinweiß glänzend	**2040 112**	1/5	06	**133,97**
TX_44				
Reinweiß	**2040 66**	1	06	**150,59**
Anthrazit	**2040 67**	1	06	**157,17**
Farbe Alu	**2040 65**	1	06	**157,17**

+ Notwendiges Zubehör
Busankoppler 3 **2008 00** → 396

Merkmale
- Anpassung der Empfindlichkeit über einen Einsteller am Gerät.
- Anzeige der Bewegungserfassung (permanent oder nur im Gehtest).
- Ein Funktionsblock konfigurierbar.
- Funktionsblock für die Anwendung "Wächter", "Wächter mit Abschalthelligkeit" oder "Melder" konfigurierbar.
- Dem Funktionsblock stehen zwei Ausgangskommunikationsobjekte zur Verfügung, über die die Schalt- und Steuerbefehle auf den KNX Bus ausgesendet werden.
- Konfigurierbare Funktionen: Schalten, Treppenhausfunktion, Dimmwertgeber, Szenennebenstelle, Temperaturwertgeber, Helligkeitswertgeber, Betriebsmodusumschaltung, Schalten mit Zwangsstellung.
- Umschaltung der Betriebsart (OFF / AUTO / ON) im laufenden Betrieb durch Vor-Ort-Bedienung oder über Kommunikationsobjekt durch Vor-Ort-Bedienung an weiteren Bewegungsmeldern für KNX über Tastsensor für KNX bzw. Visualisierung.
- Der Funktionsblock kann im helligkeitsunabhängigen Betrieb die Zeitspanne nach einer letzten Bewegung ermitteln und über ein Kommunikationsobjekt auf den KNX Bus aussenden. Diese Funktion erlaubt bspw. eine einfache Überwachung von Personenbewegungen im Betreuten Wohnen oder in einer Seniorenresidenz.
- Funktionsweise der Bewegungserkennung einstellbar bei der Anwendung "Wächter" oder "Wächter mit Abschalthelligkeit".
- Das Gerät ist in den Anwendungen "Wächter" oder "Wächter mit Abschalthelligkeit" als Einzelgerät, als Haupt- oder Nebenstelle einsetzbar.
- Gehtestfunktion zur Hilfe bei der Projektierung und Einstellung des PIR-Erfassungsbereichs.

Bewegungsmelderaufsatz 1,10 m Komfort für KNX

System 55				
Cremeweiß glänzend	**2050 01**	1/5	06	**187,43**
Reinweiß glänzend	**2050 03**	1/5	06	**187,43**
Reinweiß seidenmatt	**2050 27**	1/5	06	**187,43**
Anthrazit	**2050 28**	1/5	06	**190,08**
Farbe Alu	**2050 26**	1/5	06	**194,19**
Schwarz matt	**2050 005**	1/5	06	**194,19**
Grau matt	**2050 015**	1/5	06	**194,19**
Edelstahl (lackiert)	**2050 600**	1/5	06	**201,87**
Flächenschalter				
Reinweiß glänzend	**2050 112**	1/5	06	**190,20**
TX_44				
Reinweiß	**2050 66**	1	06	**205,78**
Anthrazit	**2050 67**	1	06	**212,34**
Farbe Alu	**2050 65**	1	06	**212,34**

+ Notwendiges Zubehör
Busankoppler 3 **2008 00** → 396

+ Optionales Zubehör
IR-Fernbedienung PIR KNX **2115 00** → 441

Merkmale
- Anpassung der Empfindlichkeit über einen Einsteller am Gerät oder mit IR-Fernbedienung PIR KNX (Zubehör).
- Auswertung der gemessenen Helligkeit durch bis zu drei voneinander unabhängige Helligkeitsgrenzwerte.
- Anzeige der Bewegungserfassung (permanent oder nur im Gehtest).
- Bis zu 5 Funktionsblöcke die beliebig auf die Anwendung "Wächter", "Wächter mit Abschalthelligkeit" oder "Melder" konfigurierbar sind.
- Je Funktionsblock stehen zwei Ausgangskommunikationsobjekte zur Verfügung, über die die Schalt- und Steuerbefehle auf den KNX Bus ausgesendet werden.

Spezifikation	Best.-Nr.	VE	PS	EUR/Stk

- Konfigurierbare Funktionen: Schalten, Treppenhausfunktion, Dimmwertgeber, Szenennebenstelle, Temperaturwertgeber, Helligkeitswertgeber, Betriebsmodusumschaltung, Schalten mit Zwangsstellung.
- Funktionsblockumschaltung zum busgesteuerten Umschalten zwischen zwei Funktionsblockgruppen.
- Umschaltung der Betriebsart (OFF / AUTO / ON) des ersten Funktionsblocks im laufenden Betrieb durch Vor-Ort-Bedienung.
- Bedarfsorientiertes Sperren einzelner Funktionsblöcke über den KNX.
- Manuelle Bedienung der angesteuerten KNX Aktorik und folglich eine Deaktivierung der PIR-Automatik möglich.
- Der Funktionsblock kann im helligkeitsunabhängigen Betrieb die Zeitspanne nach einer letzten Bewegung ermitteln und über ein Kommunikationsobjekt auf den KNX Bus aussenden. Diese Funktion erlaubt bspw. eine einfache Überwachung von Personenbewegungen im Betreuten Wohnen oder in einer Seniorenresidenz.
- Funktionsweise der Bewegungserkennung einstellbar bei der Anwendung "Wächter" oder "Wächter mit Abschalthelligkeit".
- Das Gerät ist in den Anwendungen "Wächter" oder "Wächter mit Abschalthelligkeit" als Einzelgerät, als Haupt- oder Nebenstelle einsetzbar.
- Gehtestfunktion zur Hilfe bei der Projektierung und Einstellung des PIR-Erfassungsbereichs.
- Integrierte Raumtemperaturmessung.
- Demontagealarm, beim Abziehen vom Busankoppler wird ein 1-Bit oder 1-Byte Telegramm ausgelöst.
- IR-Fernbedienung PIR KNX (Zubehör) zur Einstellung von Funktionen des ersten Funktionsblocks (Dämmerungsstufe, Empfindlichkeit der Bewegungserfassung, Bewegungsauswertung und Nachlaufzeit). Ein- und Ausschalten der Gehtestfunktion.

Technische Daten

Temperatursensor	
- Messbereich:	-5 °C bis +45 °C
- Genauigkeit:	±1 K

Bewegungsmelder Montagehöhe bis 2,20 m

Merkmale
- Montage auf Busankoppler 3.
- Konfigurierbar zur Bewegungserkennung (Anwendung Wächter) oder zur Raumüberwachung (Anwendung Melder).
- Auswertung der Helligkeit bei aktiver Bewegungserfassung im Wächterbetrieb. Ausschalten der Beleuchtung bei Überschreiten der Helligkeitsschwelle.
- Projektierbare Anzahl von Bewegungsimpulsen innerhalb einer Überwachungszeit im Meldebetrieb.
- Bewegungserfassung erfolgt digital über 2 PIR-Sektoren.
- Empfindlichkeit der Bewegungserfassung getrennt für die PIR-Sektoren in Stufen parametrierbar.
- Integrierter Helligkeitssensor zur Ermittlung der Umgebungshelligkeit.

Technische Daten

KNX Medium:	TP256
Montagehöhe bis 2,20 m	
- Erfassungsbereich nach vorne:	max. 15 m
- Reichweite zu jeder Seite:	max. 10 m
Montagehöhe bis 1,10 m	
- Erfassungsbereich nach vorne:	max. 10 m
- Reichweite zu jeder Seite:	max. 9 m
Erfassungswinkel:	180°
Helligkeitssensor	
- Messbereich:	ca. 1 bis 1000 lx
Schutzart	
- System 55, Flächenschalter:	IP20
- TX_44:	IP44
Umgebungstemperatur:	-25 °C bis +55 °C

Hinweise
- Der Bewegungsmelder ist nicht für Alarmmeldungen in VdS-konformen Alarmanlagen geeignet.
- Auch für Montagehöhe 1,10 m geeignet (reduzierter Erfassungsbereich).

Bewegungsmelderaufsatz 2,20 m Standard für KNX

2.20 TP S

System 55				
Cremeweiß glänzend	**2041 01**	1/5	06	**131,09**
Reinweiß glänzend	**2041 03**	1/5	06	**131,09**
Farbe Alu	**2041 26**	1/5	06	**137,98**
Reinweiß seidenmatt	**2041 27**	1/5	06	**131,09**
Anthrazit	**2041 28**	1/5	06	**133,84**
Schwarz matt	**2041 005**	1/5	06	**137,98**
Grau matt	**2041 015**	1/5	06	**137,98**
Edelstahl (lackiert)	**2041 600**	1/5	06	**145,65**
Flächenschalter				
Reinweiß glänzend	**2041 112**	1/5	06	**133,97**
TX_44				
Reinweiß	**2041 66**	1	06	**151,59**
Anthrazit	**2041 67**	1	06	**158,17**
Farbe Alu	**2041 65**	1	06	**158,17**

+ Notwendiges Zubehör
Busankoppler 3 **2008 00** → 396

Merkmale
- Anpassung der Empfindlichkeit über einen Einsteller am Gerät.
- Anzeige der Bewegungserfassung (permanent oder nur im Gehtest).
- Ein Funktionsblock konfigurierbar.
- Funktionsblock für die Anwendung "Wächter", "Wächter mit Abschalthelligkeit" oder "Melder" konfigurierbar.
- Dem Funktionsblock stehen zwei Ausgangskommunikationsobjekte zur Verfügung, über die die Schalt- und Steuerbefehle auf den KNX Bus ausgesendet werden.
- Konfigurierbare Funktionen: Schalten, Treppenhausfunktion, Dimmwertgeber, Szenennebenstelle, Temperaturwertgeber, Helligkeitswertgeber, Betriebsmodusumschaltung, Schalten mit Zwangsstellung.
- Umschaltung der Betriebsart (OFF / AUTO / ON) im laufenden Betrieb durch Vor-Ort-Bedienung oder über Kommunikationsobjekt durch Vor-Ort-Bedienung an weiteren Bewegungsmeldern für KNX über Tastsensor für KNX bzw. Visualisierung.
- Der Funktionsblock kann im helligkeitsunabhängigen Betrieb die Zeitspanne nach einer letzten Bewegung ermitteln und über ein Kommunikationsobjekt auf den KNX Bus aussenden. Diese Funktion erlaubt bspw. eine einfache Überwachung von Personenbewegungen im Betreuten Wohnen oder in einer Seniorenresidenz.
- Funktionsweise der Bewegungserkennung einstellbar bei der Anwendung "Wächter" oder "Wächter mit Abschalthelligkeit".
- Das Gerät ist in den Anwendungen "Wächter" oder "Wächter mit Abschalthelligkeit" als Einzelgerät, als Haupt- oder Nebenstelle einsetzbar.
- Gehtestfunktion zur Hilfe bei der Projektierung und Einstellung des PIR-Erfassungsbereichs.

Spezifikation	Best.-Nr.	VE	PS	EUR/Stk

Bewegungsmelderaufsatz 2,20 m Komfort für KNX

2.20

TP

S

System 55				
Cremeweiß glänzend	**2051 01**	1/5	06	**187,43**
Reinweiß glänzend	**2051 03**	1/5	06	**187,43**
Farbe Alu	**2051 26**	1/5	06	**194,19**
Reinweiß seidenmatt	**2051 27**	1/5	06	**187,43**
Anthrazit	**2051 28**	1/5	06	**190,08**
Schwarz matt	**2051 005**	1/5	06	**194,19**
Grau matt	**2051 015**	1/5	06	**194,19**
Edelstahl (lackiert)	**2051 600**	1/5	06	**201,87**
Flächenschalter				
Reinweiß glänzend	**2051 112**	1/5	06	**190,20**
TX_44				
Reinweiß	**2051 66**	1	06	**208,82**
Anthrazit	**2051 67**	1	06	**215,39**
Farbe Alu	**2051 65**	1	06	**215,39**

+ Notwendiges Zubehör

Busankoppler 3 **2008 00** → 396

+ Optionales Zubehör

IR-Fernbedienung PIR KNX **2115 00** → 441

Merkmale

- Anpassung der Empfindlichkeit über einen Einsteller am Gerät oder mit IR-Fernbedienung PIR KNX (Zubehör).
- Auswertung der gemessenen Helligkeit durch bis zu drei voneinander unabhängige Helligkeitsgrenzwerte.
- Anzeige der Bewegungserfassung (permanent oder nur im Gehtest).
- Bis zu 5 Funktionsblöcke die beliebig auf die Anwendung "Wächter", "Wächter mit Abschalthelligkeit" oder "Melder" konfigurierbar sind.
- Je Funktionsblock stehen zwei Ausgangskommunikationsobjekte zur Verfügung, über die die Schalt- und Steuerbefehle auf den KNX Bus ausgesendet werden.
- Konfigurierbare Funktionen: Schalten, Treppenhausfunktion, Dimmwertgeber, Szenennebenstelle, Temperaturwertgeber, Helligkeitswertgeber, Betriebsmodusumschaltung, Schalten mit Zwangsstellung.
- Funktionsblockumschaltung zum busgesteuerten Umschalten zwischen zwei Funktionsblockgruppen.
- Umschaltung der Betriebsart (OFF / AUTO / ON) des ersten Funktionsblocks im laufenden Betrieb durch Vor-Ort-Bedienung oder über Kommunikationsobjekt durch Vor-Ort-Bedienung an weiteren Bewegungsmeldern für KNX über Tastsensor für KNX oder Visualisierung.
- Bedarfsorientiertes Sperren einzelner Funktionsblöcke über den KNX.
- Manuelle Bedienung der angesteuerten KNX Aktorik und folglich eine Deaktivierung der PIR-Automatik möglich.
- Der Funktionsblock kann im helligkeitsunabhängigen Betrieb die Zeitspanne nach einer letzten Bewegung ermitteln und über ein Kommunikationsobjekt auf den KNX Bus aussenden. Diese Funktion erlaubt bspw. eine einfache Überwachung von Personenbewegungen im Betreuten Wohnen oder in einer Seniorenresidenz.
- Funktionsweise der Bewegungserkennung einstellbar bei der Anwendung "Wächter" oder "Wächter mit Abschalthelligkeit".
- Das Gerät ist in den Anwendungen "Wächter" oder "Wächter mit Abschalthelligkeit" als Einzelgerät, als Haupt- oder Nebenstelle einsetzbar.
- Gehtestfunktion zur Hilfe bei der Projektierung und Einstellung des PIR-Erfassungsbereichs.
- Integrierte Raumtemperaturmessung.
- Demontagealarm, beim Abziehen vom Busankoppler wird ein 1-Bit oder 1-Byte Telegramm ausgelöst.
- IR-Fernbedienung PIR KNX (Zubehör) zur Einstellung von Funktionen des ersten Funktionsblocks (Dämmerungsstufe, Empfindlichkeit der Bewegungserfassung, Bewegungsauswertung und Nachlaufzeit). Ein- und Ausschalten der Gehtestfunktion.

Technische Daten

Temperatursensor	
- Messbereich:	-20 °C bis +55 °C
- Genauigkeit:	±1 K

Helligkeitsregler Mini

Helligkeitsregler Mini für KNX

TP

S

2210 00	1	06	**148,15**

+ Optionales Zubehör

Montagekit UP-Montage **2241 00** → 442

Montagekit AP-Montage **2242 00** → 442

Merkmale

- Der Helligkeitsregler wird direkt über dem auszuleuchtenden Ort, z. B. einem Arbeitsplatz, an der Decke montiert.
- Analysiert die Lichtverhältnisse der unter ihm befindlichen Fläche.
- Die Helligkeitsregelung kann durch einen Bewegungs- bzw. Präsenzmelder oder von einem Taster aus aktiviert und deaktiviert werden.
- Extrem flacher Einbau.
- Klemmmontage an abgehangenen Decken.
- Deckenmontage an festen Decken in Gerätedose nach DIN 49073 mittels optionalem Zubehör.
- Aufputz-Montage in Aufputz-Gerätedose (optionales Zubehör).
- Schutzart IP44 ermöglicht Montage im Außenbereich bzw. in Feuchträumen.
- Mit Farbe überstreichbarer Designring ermöglicht die farbliche Anpassung an die Wand oder die Decke.
- Nach Entfernen des Designrings ist die Programmiertaste des Geräts bequem von vorne erreichbar.

Helligkeitssensor mit Grenzwertüberwachung

- Bis zu drei Grenzwerte sind parametrierbar.
- Die Funktionen Schalten, Dimmwertgeber, Lichtszenennebenstelle und Hysterese sind konfigurierbar.
- Grenzwert über Kommunikationsobjekt oder Teach-In veränderbar.
- Gekoppelt an die Beleuchtungsanlage wird die Beleuchtung in Abhängigkeit vom Tageslicht gedimmt (Konstantlichtregelung) oder geschaltet (2-Punkt-Regelung).
- Inkl. Sperrfunktion.

Technische Daten

KNX Medium:	TP256	
Helligkeitssensor		
- Messbereich:	10 bis 2000 lx	
- Erfassungsbereich:	Ø ca. 5 m	
Schutzklasse:	III	
Schutzart:	IP44	
Anschluss KNX:	Anschluss- und Abzweigklemme	
Einbautiefe:	34 mm	
Umgebungstemperatur:	-25 °C bis +55 °C	
Abmessungen in mm		
- Deckenausschnitt:	Ø 44	H -
- Abmessungen (mit Desingring klein):	Ø 53,5	H 38

Spezifikation	Best.-Nr.	VE	PS	EUR/Stk

Lieferumfang
- Designring klein im Lieferumfang enthalten.
- Anschluss- und Abzweigklemme für KNX im Lieferumfang enthalten.

Bewegungsmelder Außen

Bewegungsmelder Cube 240 für KNX

Reinweiß glänzend	**2194 02**	1	06	**318,82**
Anthrazit	**2194 10**	1	06	**321,36**

+ Optionales Zubehör

IR-Fernbedienung PIR KNX **2115 00**	→	441
Eckwinkel Beweg.m.Cube **0968 02**	→	442
Deckel Ltg.einf. Beweg.m. Cube **8244 ..**	→	442

Merkmale
- Der PIR-Bewegungsmelder besteht aus drei Passiv-Infrarot (PIR) Sensoren mit integriertem Helligkeitssensor, integriertem IR-Empfänger und integrierter roter Leuchtdiode (LED) zur Anzeige einer erkannten Bewegung im Testbetrieb.
- Zwei voneinander unabhängige Lichtausgänge.
- Lichtausgang: Schalten, Dimmwertgeber oder Lichtszenennebenstelle parametrierbar. Betriebsmodus Vollautomat (automatisch Ein bzw. Aus) oder Halbautomat (Manuell Ein, automatisch Aus). Nachlaufzeit einstellbar oder dynamische Nachlaufzeit aktivierbar. Tag-/Nacht-Umschaltung. Sperrobjekt.
- Automatische temperaturkompensierte Sensorempfindlichkeit.
- Sensorempfindlichkeit parametrierbar.
- Helligkeitswerte zyklisch oder bei Änderung senden.
- Helligkeitsunabhängig Präsenzausgang. Es ist eine Einschaltverzögerung und eine Nachlaufzeit parametrierbar. Es ist möglich den aktuellen Status in Abhängigkeit des Zustands zyklisch zu senden.
- Helligkeitsunabhängig Abwesenheitsausgang. Es ist eine Einschaltverzögerung und eine Nachlaufzeit parametrierbar. In diesem Fall läuft die Nachlaufzeit ab, sobald jemand den Erfassungsbereich betreten hat. Es ist möglich den aktuellen Status in Abhängigkeit des Zustands zyklisch zu senden.
- Handbetätigung durch IR-Fernbedienung.

Technische Daten

KNX Medium:	TP256
Erfassungswinkel:	240°
Montagehöhe 2,50 m	
- Erfassungsbereich nach vorne, max.:	ca. 16 m
- Reichweite zu jeder Seite, max.:	ca. 16 m
Helligkeitswert:	2 bis 1000 lx
Schutzart:	IP54
Umgebungstemperatur:	-25 °C bis +55 °C
Abmessungen in mm	
	B 87 H 87 T 85

Hinweise
- Für die Decken- und Wandmontage im Innen- und Außenbereich geeignet.
- Optional: Fernbedienbar über IR-Fernbedienung KNX.

Lieferumfang
- Abdeckblende zur Anpassung des Erfassungsbereichs ist im Lieferumfang enthalten.

Spezifikation	Best.-Nr.	VE	PS	EUR/Stk

Zubehör

IR-Fernbedienung PIR KNX

	2115 00	1	06	**38,27**

+ Notwendiges Zubehör
Einen der nachstehenden Artikel:

Präsenzm. Mini Komfort **2225 00**	→	436
Präsenzm. Komfort **2106 ..**	→	437
Beweg.m.aufs. 1,10 m Komfort KNX **2050 ..**	→	438
Beweg.m.aufs. 2,20 m Komfort KNX **2051 ..**	→	440
Beweg.m. Cube 240 KNX **2194 ..**	→	441

Merkmale
- Infrarot-Fernbedienung zur manuellen Bedienung und Einstellung des Präsenzmelders Komfort für KNX.

Technische Daten
Batterie

- Typ:	CR 2025
- UN-Nr.:	3091

Aufputz-Gehäuse für KNX Präsenzmelder

Reinweiß	**2110 02**	1	06	**15,74**

+ Notwendiges Zubehör
Einen der nachstehenden Artikel:

Präsenzm. Standard **2105 ..**	→	437
Präsenzm. Komfort **2106 ..**	→	437

Merkmale
- Für die Montage an der Decke.

Technische Daten
Abmessungen in mm

Ø 103 H 18

Ballschutzkorb



Reinweiß	**2116 00**	1	01	**55,88**

+ Optionales Zubehör

Präsenzm. Standard **2105 ..**	→	437
Präsenzm. Komfort **2106 ..**	→	437
S3000 Präsenz- + Beweg.m. 360°-Aufs. BT **5377 02**	→	256

Merkmale
- Schutzkorb für Präsenzmelder.
- Lackierter, kunststoffbeschichteter Stahlkorb.

Technische Daten
Abmessungen in mm

Ø 180 H 90

Spezifikation	Best.-Nr.	VE	PS	EUR/Stk

Montagekit zur Unterputz-Montage

	2241 00	1	06	**32,20**

+ Notwendiges Zubehör
Einen der nachstehenden Artikel:
Präsenzm. Mini Standard **2220 00** → 435
Präsenzm. Mini Komfort **2225 00** → 436
Helligkeitsr. Mini **2210 00** → 440

Merkmale
- Für die Montage in eine Gerätedose.

Technische Daten
Abmessungen in mm
- Designring: Ø 80 H 3

Hinweise
- Nur für Präsenzmelder Mini für KNX oder Helligkeitsregler Mini für KNX verwenden.

Montagekit zur Aufputz-Montage



	2242 00	1	06	**45,10**

+ Notwendiges Zubehör
Einen der nachstehenden Artikel:
Präsenzm. Mini Standard **2220 00** → 435
Präsenzm. Mini Komfort **2225 00** → 436
Helligkeitsr. Mini **2210 00** → 440

Merkmale
- Für die Montage an der Decke.

Technische Daten
Abmessungen in mm
- Gehäuse: Ø 83 H 49
- Designring: Ø 80 H 3

Hinweise
- Nur für Präsenzmelder Mini für KNX oder Helligkeitsregler Mini für KNX verwenden.

Spezifikation	Best.-Nr.	VE	PS	EUR/Stk

Eckwinkel

Reinweiß	**0968 02**	1	08	**12,98**

+ Optionales Zubehör
Beweg.m. Cube 120 **2442 ..** → 283
Beweg.m. Cube 240 **2444 ..** → 283
Beweg.m. Cube 240 KNX **2194 ..** → 441

Merkmale
- Für die Montage z. B. an Hausecken.

Deckel mit Leitungseinführung für Bewegungsmelder Cube

Weiß	**8244 02**	1	08	**17,01**
Anthrazit	**8244 10**	1	08	**20,89**

+ Notwendiges Zubehör
Beweg.m. Cube 120 **2442 ..** → 283
Beweg.m. Cube 240 **2444 ..** → 283
Beweg.m. Cube 240 KNX **2194 ..** → 441

Gira System-geräte, Aktoren, Sensoren, Zubehör für KNX

445 Unterputz-Aktoren
448 Spannungsversorgungen
449 Systemgeräte
451 Schalten
454 Schalten / Jalousien Standard
455 Schalten / Jalousien Komfort
457 Jalousien
458 Rollladen
459 Dimmen
463 DALI Gateway Colour
465 DALI Gateway Plus
466 Heizung, Lüftung, Klima
469 Sensoren
472 Binäreingänge
473 Tasterschnittstellen Standard
475 Tasterschnittstellen Komfort
476 Zubehör

Gira Akademie &
Die neue Form des Lernens.
Zu diesen Produkten bietet die Gira Akademie Schulungsinhalte an, weitere Informationen auf www.akademie.gira.de



Spezifikation	Best.-Nr.	VE	PS	EUR/Stk

Unterputz-Aktoren

Merkmale
Eingänge
- Die Eingänge 1 und 2 wirken in Abhängigkeit der ETS-Parametrierung in der Anwendung für Schalter, Taster oder Kontakte entweder intern auf den Relaisausgang oder getrennt auf den KNX Bus. Eingang 3 wirkt immer auf den KNX Bus.
- Funktionen für die Eingänge bei Wirkung auf den KNX Bus (Schalten, Dimmen, Jalousie, Wertgeber, Szenennebenstelle, 2-Kanal Bedienung, Reglernebenstelle, keine Funktion).
- Schalten: Befehl beim Schließen und Öffnen des Kontaktes einstellbar (keine Reaktion, EIN, AUS, UM).
- Dimmen: Dimmen von Helligkeit und / oder Farbtemperatur. Befehl beim Schließen des Kontaktes, Zeit zwischen Schalten und Dimmen, Dimmen in verschiedenen Stufen, Telegrammwiederholung bei langem Signal am Eingang und Senden eines Stopptelegramms am Ende des Dimmvorgangs konfigurierbar.
- Jalousie: Befehl beim Schließen des Kontaktes und Bedienkonzept parametrierbar. Zeiten für kurzes und langes Signal am Eingang und Lamellenverstellung anpassbar.
- Wertgeber: Funktionsweise als 1 Byte, 2 Byte, 3 Byte oder 6 Byte Wertgeber inkl. Farbtemperatur- und Farbwertgeber möglich. Individuell konfigurierbare Werte. Optional ist eine Wertverstellung bei langem Signal am Eingang (nicht beim 6-Byte Wertgeber) möglich.
- Szenennebenstelle: Funktionsweise (ohne oder mit Speicherfunktion) und die Szenennummer einstellbar.
- 2-Kanal-Bedienung: Beim Schließen des Kontakts am Eingang können bis zu zwei Telegramme auf den KNX Bus ausgesendet werden. Bedienkonzept einstellbar (nur Kanal 1 oder Kanal 2 / beide Kanäle). Die Funktionsweise der Kanäle (1-Bit, 1-Byte, 2-Byte, 3-Byte, 6-Byte) ist getrennt voneinander konfigurierbar.
- Reglernebenstelle: Funktionsweise (Betriebsmodusumschaltung, Zwang-Betriebsmodusumschaltung, Präsenzfunktion und Sollwertverschiebung) konfigurierbar.
- Sperren aller oder einzelner Eingänge über ein 1-Bit-Objekt möglich. Polarität des Sperrobjekts, Verhalten zu Beginn und am Ende der Sperrung und Verhalten während einer aktiven Sperrung einstellbar.

Logikfunktionen
- Das Gerät verfügt über acht interne Logikfunktionen.
- Logikgatter (UND, ODER, exklusives UND, exklusives ODER, je mit bis zu 4 Eingängen).
- 1-Bit-auf-1-Byte-Umsetzer mit Eingangsfilter, Sperrobjekt und Vorgabe der Ausgabewerte.
- Sperrglied mit Filter- und Zeitfunktionen und Sperrobjekt.
- Vergleicher für Werte mit neun verschiedenen Eingangsdatenformaten und vielen Vergleichsoperationen.
- Grenzwertschalter mit Hysterese mit oberem und unterem Schwellwert bei neun verschiedenen Eingangsdatenformaten, inkl. Vorgabe der 1-Bit-Ausgabewerte.
- Die Logikfunktionen besitzen eigene KNX Kommunikationsobjekte und können Telegramme des Aktors oder anderer Busgeräte verarbeiten.

Technische Daten

KNX Medium:	TP256		
Anschlüsse			
- KNX:	Anschlussklemmen an Steuerleitung		
- Eingänge:	Anschlussklemmen an Steuerleitung		
- Last:	Schraubklemmen		
Anschlussquerschnitt:	max. 4 mm²		
Eingänge			
- Anzahl:	3		
Eingangsart:	potentialfrei		
Abfragespannung			
- Nebenstelleneingänge:	ca. 5 V		
Gesamtlänge			
- Nebenstellenleitung:	max. 10 m		
Umgebungstemperatur:	-5 °C bis +45 °C		
Abmessungen in mm			
- B x H x T:	48	50	28

Hinweise
- KNX Data Secure kompatibel.
- Schneller Download der Applikation (Long Frame Support).

Spezifikation	Best.-Nr.	VE	PS	EUR/Stk

Lieferumfang
- Anschluss- und Abzweigklemme für KNX im Lieferumfang enthalten.

Schaltaktor 1fach 16 A mit Binäreingang 3fach für Gira One und KNX

Unterputz	**5061 00**	1/5	06	**111,98**

+ Optionales Zubehör

Fernfühler **1493 00**	→	402
Leckagesensor **5068 00**	→	476
Betauungssensor **5069 00**	→	476
EB-Adapter Minigehäuse **5429 00**	→	447

Merkmale
- Schalten elektrischer Verbraucher über einen Relaiskontakt.
- Gerät verfügt über drei Eingänge mit einem gemeinsamen Bezugspotential.
- Einlesen von Schaltzuständen von Installationsschaltern oder -tastern und anderen potentialfreien Kontakten an Eingängen 1 bis 3.
- Signalauswertung von Betauungs- und Leckagesensoren (siehe Zubehör) an Eingängen 1 bis 3.
- Erfassen von Temperaturwerten über Fernfühler (siehe Zubehör) an Eingang 3.
- Bis zu 8 unabhängige Logikfunktionen zur Realisierung einfacher oder komplexer logischer Operationen.
- Aktiv sendende Rück- oder Statusmeldungen lassen sich nach Busspannungswiederkehr oder nach einem ETS-Programmiervorgang verzögern.
- Bistabiles Relais.

Schaltfunktionen
- Schließer- oder Öffnerbetrieb.
- Zentrale Schaltfunktion über bis zu 6 Schaltobjekte (EIN, AUS, permanent EIN, permanent AUS).
- Rückmeldung Schalten: Aktive oder passive Rückmeldefunktion.
- Reaktion bei Busspannungsausfall bzw. Busspannungswiederkehr und nach einem ETS-Programmiervorgang einstellbar.
- Logische Verknüpfungsfunktion.
- Sperrfunktion oder Zwangsstellungsfunktion parametrierbar.
- Erweiterte Sperrfunktion mit Quittungsoption.
- Zeitfunktionen (Ein-, Ausschaltverzögerung, Treppenlichtfunktion - auch mit Vorwarnfunktion).
- Einbeziehung in Lichtszenen möglich: Bis zu 64 interne Szenen parametrierbar.
- Szenenspeicherfunktion: Zusätzliche visuelle Rückmeldung.
- Erweiterter Szenenabruf (Toggeln von Szenen).
- Betriebsstundenzähler aktivierbar.
- Eingangsüberwachung auf zyklische Aktualisierung des Schalten-Objekts mit Sicherheitsstellung.

Spezifikation	Best.-Nr.	VE	PS	EUR/Stk

Technische Daten

Nennspannung	
- KNX:	DC 21 bis 32 V SELV
Schaltvermögen:	AC 250 V, 16 AX
Maximaler Einschaltstrom:	800 A (200 µs), 165 A (20 ms)
Anschlussleistung	
- Ohmsche Last:	2500 W
- Kapazitive Last:	16 A, max. 140 µF
- Motoren (Jalousie oder Lüfter):	1380 W
- Glühlampen:	2300 W
- HV-Halogen:	2300 W
- HV-LED-Lampen:	typ. 400 W
- gewickelter Trafo:	1200 VA
- Tronic Trafo:	1500 W
- Leuchtstofflampen, unkompensiert:	1000 VA
- Leuchtstofflampen, Duo-Schaltung:	2300 VA
- Leuchtstofflampen, parallelkompensiert:	1160 VA

Schaltaktor 2fach / Jalousieaktor 1fach 16 A mit Binäreingang 3fach für Gira One und KNX

Unterputz	**5062 00**	1/5	06	**132,34**

+ Optionales Zubehör

Fernfühler **1493 00**	→	402
Leckagesensor **5068 00**	→	476
Betauungssensor **5069 00**	→	476
EB-Adapter Minigehäuse **5429 00**	→	447

Merkmale
- Jalousie- oder Schaltbetrieb parametrierbar. Im Jalousiebetrieb werden die beiden Ausgänge (A1/A2) zu einem Jalousieausgang zusammengefasst.
- Gerät verfügt über drei Eingänge mit einem gemeinsamen Bezugspotential.
- Einlesen von Schaltzuständen von Installationsschaltern oder -tastern und anderen potentialfreien Kontakten an Eingängen 1 bis 3.
- Signalauswertung von Betauungs- und Leckagesensoren (siehe Zubehör) an Eingängen 1 bis 3.
- Erfassen von Temperaturwerten über Fernfühler (siehe Zubehör) an Eingang 3.
- Bis zu 8 unabhängige Logikfunktionen zur Realisierung einfacher oder komplexer logischer Operationen.
- Aktiv sendende Rück- oder Statusmeldungen lassen sich nach Busspannungswiederkehr oder nach einem ETS-Programmiervorgang verzögern.
- Bistabiles Relais.

Jalousiefunktionen
- Betriebsart parametrierbar: Ansteuerung von Lamellenjalousien, Rollläden, Markisen, Dachfenstern oder Lüftungsklappen.
- Separat parametrierbare Behangfahrzeiten mit Fahrzeitverlängerung für Fahrten in die obere Endlage.
- Bei Lamellenjalousien ist unabhängig eine Lamellenfahrzeit parametrierbar.
- Umschaltzeit bei Fahrtrichtungswechsel und Zeiten für Kurz- und Langzeitbetrieb (Step, Move) einstellbar.
- Reaktion bei Busspannungswiederkehr und nach einem ETS-Programmiervorgang einstellbar.
- Zentrale Ansteuerung über bis zu 6 Langzeitobjekte möglich (AUF, AB, permanent AUF, permanent AB).
- Rückmeldung der Behangposition oder der Lamellenposition. Zusätzlich können eine ungültige Behangposition oder eine Antriebsfahrt rückgemeldet werden. Aktive (bei Änderung oder zyklisch auf den Bus sendend) oder passive (Objekt auslesbar) Rückmeldefunktionen.
- Zuordnungen auf bis zu 5 verschiedene Sicherheitsfunktionen (3 Windalarme, 1 Regenalarm, 1 Frostalarm), wahlweise mit zyklischer Überwachung.
- Eine umfangreiche Sonnenschutzfunktion mit festen und variablen Behang- oder Lamellenpositionen zu Beginn oder am Ende der Funktion aktivierbar. Inklusive dynamischem Lamellenoffset für Lamellenjalousien. Auch mit erweitertem Sonnenschutz zur Einbindung in komplexere Beschattungssteuerungen (verfügt über separate Automatik- und Sperrobjekte). Dabei wahlweise auch mit Heizen/Kühlen-Automatik und Präsenzfunktion.
- Tuchstraffungsfunktion für Markisen.
- Erweiterte Sperrfunktion mit Quittierungsoption.
- Lüftungsfunktion für Fenster mit Fensterkontakten.
- Intelligente Teachingfunktion für Behangfahrt.
- Zwangsstellungsfunktion oder Sperrfunktion realisierbar.
- Bis zu 64 interne Szenen sind parametrierbar.
- Szenenspeicherfunktion: Zusätzliche visuelle Rückmeldung.
- Erweiterter Szenenabruf (Toggeln von Szenen).

Schaltfunktionen
- Unabhängiges Schalten der Schaltausgänge.
- Schließer- oder Öffnerbetrieb.
- Zentrale Schaltfunktion über bis zu 6 Schaltobjekte (EIN, AUS, permanent EIN, permanent AUS).
- Rückmeldung Schalten: Aktive oder passive Rückmeldefunktion.
- Reaktion bei Busspannungsausfall bzw. Busspannungswiederkehr und nach einem ETS-Programmiervorgang einstellbar.
- Logische Verknüpfungsfunktion einzeln für jeden Ausgang.
- Sperrfunktion für jeden Kanal parametrierbar. Alternativ Zwangsstellungsfunktion separat für jeden Ausgang.
- Erweiterte Sperrfunktion mit Quittungsoption.
- Zeitfunktionen (Ein-, Ausschaltverzögerung, Treppenlichtfunktion - auch mit Vorwarnfunktion).
- Einbeziehung in Lichtszenen möglich: Bis zu 64 interne Szenen sind je Ausgang parametrierbar.
- Szenenspeicherfunktion: Zusätzliche visuelle Rückmeldung.
- Erweiterter Szenenabruf (Toggeln von Szenen).
- Betriebsstundenzähler einzeln für jeden Ausgang aktivierbar.
- Eingangsüberwachung auf zyklische Aktualisierung des Schalten-Objekts mit Sicherheitsstellung.

Technische Daten

Nennspannung	
- KNX:	DC 21 bis 32 V SELV
Schaltvermögen:	AC 250 V, Σ 16 AX
Maximaler Einschaltstrom:	800 A (200 µs), 165 A (20 ms)
Anschlussleistung	
- Ohmsche Last:	2500 W
- Kapazitive Last:	16 A, max. 140 µF
- Motoren (Jalousie oder Lüfter):	1380 W
- Glühlampen:	2300 W
- HV-Halogen:	2300 W
- HV-LED-Lampen:	typ. 400 W
- gewickelter Trafo:	1200 VA
- Tronic Trafo:	1500 W
- Leuchtstofflampen, unkompensiert:	1000 VA
- Leuchtstofflampen, Duo-Schaltung:	2300 VA
- Leuchtstofflampen, parallelkompensiert:	1160 VA

Hinweise
- **Leistungsreduzierung**
  Reduzierung des Schaltstroms pro Gerät (bezogen auf Σ 16 A)
  - pro 5 °C Überschreitung von 35 °C 10% Reduzierung
  - bei Einbau in Holz- oder Trockenbauwand 15% Reduzierung
  - Mehrfachkombinationen 20% Reduzierung.

Spezifikation	Best.-Nr.	VE	PS	EUR/Stk

Dimmaktor 1fach 200 W mit Binäreingang 3fach für Gira One und KNX

Unterputz	**5065 00**	1/5	06	**179,91**

+ Optionales Zubehör

Fernfühler **1493 00**	→	402
Leckagesensor **5068 00**	→	476
Betauungssensor **5069 00**	→	476
EB-Adapter Minigehäuse **5429 00**	→	447
Leistungszusätze		
S3000 Uni-LED-Lstg.zusatz REG **2383 00**	→	242

Merkmale

- Schalten und Dimmen von Glühlampen, HV-Halogenlampen, dimmbaren HV-LED-Lampen, dimmbaren Kompaktleuchtstofflampen, dimmbaren induktiven Trafos mit NV-Halogen- oder NV-LED-Lampen, dimmbaren elektronischen Trafos mit NV-Halogen- oder NV-LED-Lampen.
- Automatische oder manuelle Auswahl des zur Last passenden Dimmprinzips.
- Leerlauf-, kurzschluss- und übertemperatursicher.
- Bis zu 8 unabhängige Logikfunktionen zur Realisierung einfache oder komplexer logischer Operationen.
- Aktiv sendende Rück- oder Statusmeldungen lassen sich nach Busspannungswiederkehr oder nach einem ETS-Programmiervorgang global verzögern.

Dimmausgänge

- Vorgabe der Lastart und Festlegung des Dimmprinzips möglich: Universal (mit automatischem Einmessvorgang), elektronischer Trafo (kapazitiv / Phasenabschnitt), konventioneller Trafo (induktiv / Phasenanschnitt), LED (Phasenanschnitt) bzw. LED (Phasenabschnitt).
- Dimmkennline zur Anpassung auf die angeschlossene Last im Zeitbereich und Wertebereich konfigurierbar.
- Einstellung des dimmbaren Bereichs möglich (Einschalthelligkeit, Grundhelligkeit; alternativ: untere Dimmgrenze und obere Dimmgrenze).
- Verhalten beim Empfang eines absoluten Helligkeitswerts einstellbar (andimmen, anspringen, Fading).
- Verhalten beim relativen Hochdimmen im ausgeschalteten Zustand einstellbar (Kanal einschalten, keine Reaktion).
- Zentrale Steuerungsfunktion über bis zu 6 Schaltobjekte, 6 Dimmobjekte und 6 Wertobjekte und Sammelrückmeldung.
- Rückmeldung Schalten: Aktive (bei Änderung oder zyklisch auf den Bus sendend) oder passive (Objekt auslesbar) Rückmeldefunktion.
- Rückmeldung Helligkeitswert: Aktive (bei Änderung oder zyklisch auf den Bus sendend) oder passive (Objekt auslesbar) Rückmeldefunktion.
- Für aktive Rückmeldeobjekte ist die Art der Aktualisierung einstellbar (bei Änderung des Eingangsobjektes oder bei Änderung des Rückmeldewertes). Somit ist eine Anpassung an Visualisierungen individuell möglich.
- Rückmeldungen für Kurzschluss, Überlast/Netzspannungsausfall und Lastart (KNX konform und erweitert).
- Reaktion bei Busspannungsausfall-/wiederkehr und nach einem ETS-Programmiervorgang einstellbar.
- Logische Verknüpfungsfunktion für den Ausgang.
- Sperrfunktion oder alternativ Zwangsstellungsfunktion parametrierbar.
- Zeitfunktionen (Ein-, Ausschaltverzögerung).
- Treppenlichtfunktion mit Vorwarnfunktion durch zeitgesteuertes Reduzieren der Beleuchtung oder Aktivierung einer Permanentbeleuchtung.
- Treppenhausfunktion mit Zeitverlängerung oder variabler Treppenhauszeitvergabe über Kommunikationsobjekt.
- Soft-EIN-Funktion und Soft-AUS-Funktion einstellbar.
- Automatisches Ausschalten bei Helligkeitswert < X % einstellbar (mit individueller Verzögerungszeit).
- Einbeziehung in Lichtszenen möglich: Bis zu 64 interne Szenen sind parametrierbar.
- Verzögerungszeit bei Szenenabruf konfigurierbar.
- Dimmverhalten bei Aufruf einer neuen Szene einstellbar (anspringen, andimmen, Fading).
- Visuelle Rückmeldung beim Speichern einer Szene.
- Erweiterter Szenenabruf.
- Betriebsstundenzähler aktivierbar.
- Betriebsstundenzähler als Vorwärtszähler (mit optionalem Grenzwert) oder Rückwärtszähler (mit optionalem Startwert).

Technische Daten

Nennspannung:	DC 21 bis 32 V SELV
Max. Anschlussleistung	
- Glühlampen:	20 bis 230 W
- HV-Halogen:	20 bis 230 W
- gewickelter Trafo:	20 bis 210 VA
- Tronic-Trafo:	20 bis 230 W
- gewickelter Trafo mit NV-LED:	20 bis 100 VA
- elektronischer Trafo mit NV-LED:	typ. 20 bis 200 W
- HV-LED-Lampen:	typ. 1 bis 200 W

Hinweise

- Die maximale Anschlussleistung ist abhängig von der gewählten Betriebsart (Phasenan- oder Phasenabschnitt). Nähere Angaben finden Sie in der Gebrauchsanleitung.
- Leistungsreduzierung bei Einbau in Holz- oder Trockenbauwand -15% Mehrfachkombinationen -20%.
- Leistungserweiterung durch Gira Leistungszusätze.
- Auslieferungszustand: Bedienung des Dimmausgangs über Eingang 1 (Heller) und Eingang 2 (Dunkler) möglich.

Einbauadapter Minigehäuse

	5429 00	1	42	**17,93**

+ Notwendiges Zubehör

Schaltaktor 1f 16 A UP Binäreing. 3f **5061 00**	→	445
Schalt-/Jal.aktor 2f/1f 16 A UP **5062 00**	→	446
Dimmaktor 1f 200 W UP Binäreing. 3f **5065 00**	→	447

Merkmale

- Aufputz-Gehäuse für Minaktoren und -sender.
- Zur Montage in Zwischendecken, auf der Wand oder auf Hutschienen.

Spezifikation	Best.-Nr.	VE	PS	EUR/Stk

Spannungsversorgungen

Spannungsversorgungen zur Versorgung von KNX Geräten mit Busspannung.

Merkmale
- Ausgang mit integrierter Drossel zur Versorgung von KNX Buslinien.
- Ausgang DC 30 V zur Versorgung zusätzlicher Geräte.
- Nennstrom beliebig auf die Ausgänge aufteilbar.
- Reset-Taster.
- Kurzschlussfest.
- Überspannungsfest.
- Leerlaufsicher.
- Geeignet für Betrieb in Anlagen mit Notstromversorgung.
- Potenzialfreier Meldekontakt für Betriebs- und Diagnosemeldung.

Technische Daten

Nennspannung	
- AC:	AC 200 bis 240 V, 50/60 Hz
- DC:	DC 240 bis 250 V
Ausgangsspannung	
- KNX Linie:	DC 28 bis 31 V SELV
- Zusätzlicher Ausgang:	DC 30 V
Meldeausgang	
- Schaltspannung AC:	AC 12 bis 230 V
- Schaltspannung DC:	DC 2 bis 30 V
- Schaltstrom:	5 mA bis 2 A
Anschlüsse	
- KNX:	Anschluss- und Abzweigklemme
- Netzspannung:	Schraubklemmen
Anschlussquerschnitt:	max. 4 mm²
Umgebungstemperatur:	-5 °C bis +45 °C

Hinweise
- Montage auf DIN-Hutschiene.
- VDE-Zulassung gemäß EN 60669-1, EN 60669-2-1.

Spannungsversorgung 160 mA mit integrierter Drossel für KNX

TP

REG	**2120 00**	1	66	**165,00**

Merkmale
- Zwei typgleiche Spannungsversorgungen für KNX zur Leistungserhöhung direkt parallel schaltbar.

Technische Daten

Ausgangsstrom:	160 mA
Kurzschlussstrom:	max. 1 A
Abmessungen	
- Teilungseinheiten (TE):	4

Lieferumfang
- Anschluss- und Abzweigklemme für KNX im Lieferumfang enthalten.

Spannungsversorgung 320 mA mit integrierter Drossel für Gira One und KNX

TP

REG	**2122 00**	1	66	**222,00**

Merkmale
- Zwei typgleiche Spannungsversorgungen für KNX zur Leistungserhöhung direkt parallel schaltbar.

Technische Daten

Ausgangsstrom:	320 mA
Kurzschlussstrom:	max. 1 A
Abmessungen	
- Teilungseinheiten (TE):	4

Lieferumfang
- Anschluss- und Abzweigklemme für KNX im Lieferumfang enthalten.

Spannungsversorgung 640 mA mit integrierter Drossel für Gira One und KNX

TP

REG	**2130 00**	1	66	**280,00**

Merkmale
- Zwei typgleiche Spannungsversorgungen für KNX zur Leistungserhöhung direkt parallel schaltbar.

Technische Daten

Ausgangsstrom:	640 mA
Kurzschlussstrom:	max. 1,5 A
Abmessungen	
- Teilungseinheiten (TE):	4

Lieferumfang
- Anschluss- und Abzweigklemme für KNX im Lieferumfang enthalten.

Spannungsversorgung 1280 mA mit integrierter Drossel für Gira One und KNX

TP

REG	**2138 00**	1	66	**450,00**

Technische Daten

Ausgangsstrom:	1280 mA
Kurzschlussstrom:	max. 3 A
Abmessungen	
- Teilungseinheiten (TE):	6

Lieferumfang
- Anschluss- und Abzweigklemme für KNX im Lieferumfang enthalten.

Spezifikation	Best.-Nr.	VE	PS	EUR/Stk

Systemgeräte

N Neuheit.
Bereichs- bzw. Linienkoppler für KNX

2123 00	1	66	**365,00**

Merkmale
- Verbindet datentechnisch zwei KNX Linien / Segmente / Bereiche miteinander und gewährleistet eine galvanische Trennung zwischen diesen Linien / Segmenten / Bereichen.
- Durch Adressierung als Bereichskoppler, Linienkoppler, Segmentkoppler oder Verstärker zu betreiben.
- Einsatz als Segmentkoppler zur Erweiterung einer Linie um weitere Liniensegmente, wobei eine Filtertabelle zu dem Liniensegment konfiguriert werden kann.
- Filterfunktionen für Gruppentelegramme und physikalisch adressierte Telegramme separat in der ETS konfigurierbar.
- Handbedienung zum Deaktivieren der Filterfunktionen (getrennt für Gruppentelegramme und physikalische adressierte Telegramme).
- Anzeige des aktuellen Betriebsmodus und des Zustands der Filterfunktionen durch mehrfarbige Status-LEDs.
- Filtern, Weiterleiten und Sperren von verschlüsselten und unverschlüsselten Telegrammen unabhängig von der Inbetriebnahme als KNX Data Secure-Produkt.
- Secure Proxy zur Verbindung einer unverschlüsselten und verschlüsselten Linie (z.B. im Einsatz zwischen einem Gebäude (unverschlüsselte Linie) und dem Außenbereich (verschlüsselte Linie)) oder bei Einsatz von zwei Geräten zur Schaffung einer Secure-Bridge zwischen zwei unverschlüsselten Linien.
- Automatische Einstellung der Funktionalität als Secure-Proxy in ETS6 nach sicherer Inbetriebnahme unter Verwendung eines Gerätezertifikats.
- Projektierung und Inbetriebnahme des Geräts ab ETS 5 ab Version 5.7.7 bei Nutzung als Bereichskoppler, Linienkoppler oder Verstärker. Mit der ETS 6 ab Version 6.1.0 (Empfehlung) zusätzliche Nutzung als Segmentkoppler oder Secure Proxy.

Technische Daten

KNX Medium:	TP256
Nennspannung	
- KNX:	DC 21 bis 32 V SELV
Stromaufnahme KNX	
- übergeordnete Linie:	9 mA
- untergeordnete Linie:	5 mA
Anschlüsse	
- KNX:	Anschluss- und Abzweigklemme
Umgebungstemperatur:	-5 °C bis +45 °C
Abmessungen	
- Teilungseinheiten (TE):	1

Hinweise
- KNX Data Secure kompatibel.
- Firmware-Updates sind mit der Gira ETS Service-App (Zusatzsoftware) möglich.

Lieferumfang
- Anschluss- und Abzweigklemme für KNX im Lieferumfang enthalten.

Spezifikation	Best.-Nr.	VE	PS	EUR/Stk

IP-Router für KNX

REG	**2167 00**	1	26	**430,00**

+ Optionales Zubehör
24-V-Spannungsversorgungen
Spannungsvers. DC 24 V 300 mA REG **1296 00** → 344
Spannungsvers. DC 24 V 700 mA REG **2570 00** → 344

Merkmale
- Verbindung von KNX Linien mit Hilfe von Datennetzwerken unter Nutzung des Internet Protokolls (IP).
- Ankopplung an ein KNX System zusammen mit dem Gira HomeServer bzw. Gira FacilityServer.
- Filtern und Weiterleiten von Telegrammen.
- Einsatz als Linien- oder Bereichskoppler.
- Verwendung als KNX Zeitgeber.
- Aufzeichnen von KNX Telegrammen auf microSD-Karte.
- KNX Data Secure und KNX IP Secure zur sicheren und manipulationsgeschützten Kommunikation im KNX.
- Bis zu vier Tunnelingberbindungen gleichzeitig möglich.
- Zuverlässige Kommunikation zur automatischen Korrektur von Telegrammverlusten im WLAN (Reliable Communication).

Technische Daten

KNX Medium:	KNXnet/IP u. TP1-256
Nennspannung:	DC 24 bis 30 V
IP-Kommunikation:	Ethernet 10/100 BaseT (10/100 Mbit/s)
Unterstützte Protokolle:	ARP, ICMP, IGMP, DHCP, AutoIP, UDP/IP (Core, Routing, Tunneling, Device Management)
microSD-Karte:	bis 32 GB
Anschlüsse	
- IP:	Buchse RJ45
- KNX:	Anschluss- und Abzweigklemme
Umgebungstemperatur:	0 °C bis +45 °C
Abmessungen	
- Teilungseinheiten (TE):	2

Hinweise
- Versorgung über externe DC 24 V oder über unverdrosselten Ausgang der Gira Spannungsversorgungen für KNX.
- Für Firmware-Updates wird der Gira Projekt Assistent (GPA) benötigt. Der GPA ist kostenlos im Gira Downloadbereich verfügbar.

Lieferumfang
- microSD-Karte **nicht** im Lieferumfang enthalten.

Spezifikation	Best.-Nr.	VE	PS	EUR/Stk

IP-Schnittstelle für KNX

REG	**2168 00**	1	26	**260,00**

+ Optionales Zubehör

Spannungsvers. DC 24 V 300 mA REG **1296 00** → 344
Spannungsvers. DC 24 V 700 mA REG **2570 00** → 344

Merkmale

- Zur Ankopplung eines PCs an den KNX Bus um KNX Komponenten zu adressieren, programmieren oder diagnostizieren.

Technische Daten

KNX Medium:	KNXnet/IP u. TP1-256
Nennspannung:	DC 24 bis 30 V
IP-Kommunikation:	Ethernet 10/100 BaseT (10/100 Mbit/s)
Unterstützte Protokolle:	ARP, ICMP, IGMP, DHCP, AutoIP, UDP/IP (Core, Tunneling, Device Management)
Anschlüsse	
- IP:	2 x Buchsen RJ45
- KNX:	Anschluss- und Abzweigklemme
Umgebungstemperatur:	0 °C bis +45 °C
Abmessungen	
- Teilungseinheiten (TE):	2

Hinweise

- Versorgung über externe DC 24 V oder über unverdrosselten Ausgang der Gira Spannungsversorgungen für KNX.

Gira S1

REG	**2089 00**	1	25	**757,24**

Funktionsbeschreibung → 425

Gira X1

REG	**2096 00**	1	25	**1028,91**

Funktionsbeschreibung → 421

Gira L1

REG	**2070 00**	1	25	**682,97**

Funktionsbeschreibung → 422

Spezifikation	Best.-Nr.	VE	PS	EUR/Stk

USB-Datenschnittstelle für KNX

REG	**2014 00**	1	26	**220,00**

+ Notwendiges Zubehör

USB-Anschlusskabel **0903 00** → 477

Merkmale

- Ankopplung von PC an KNX Anlagen.
- Adressierung, Programmierung und Diagnose von KNX Geräten.
- Kompatibel zu KNX Data-Secure-Produkten.
- Schneller Download der Applikationen (Long Frame Unterstützung ab ETS5).
- Kompatibel zu ETS4, ETS5 (und höher).

Technische Daten

KNX Medium:	TP256
Anschlüsse	
- KNX:	Anschluss- und Abzweigklemme
- USB-Buchse:	Typ B, Version 2.0
Übertragungsprotokoll:	USB 2.0 (auch kompatibel zu USB 1.1 und USB 3.0)
Umgebungstemperatur:	-5 °C bis +45 °C
Abmessungen	
- Teilungseinheiten (TE):	2

Hinweise

- Kompatibel zum Gira HomeServer ab Version 4.9.
- Montage auf DIN-Hutschiene.

Lieferumfang

- Anschluss- und Abzweigklemme für KNX im Lieferumfang enthalten.

Spezifikation	Best.-Nr.	VE	PS	EUR/Stk

USB-Datenschnittstelleneinsatz für KNX



	2024 00	1	06	**311,79**

+ Notwendiges Zubehör

Abd. TAE USB **0276 ..**
- System 55 → 77
- Flächenschalter → 153

Abd. BSF TAE USB **0876 ..** → 77

Anschlusskabel

USB-Anschlusskabel **0903 00** → 477

Merkmale
- Ankopplung von PC an KNX Anlagen.
- Adressierung, Programmierung und Diagnose von KNX Geräten.
- Kompatibel zu KNX Data-Secure-Produkten.
- Schneller Download der Applikationen (Long Frame Unterstützung ab ETS5).
- Kompatibel zu ETS4, ETS5 (und höher).

Technische Daten

KNX Medium:	TP256
Anschlüsse	
- KNX:	Anschluss- und Abzweigklemme
- USB-Buchse:	Typ B, Version 2.0
Übertragungsprotokoll:	USB 2.0 (auch kompatibel zu USB 1.1 und USB 3.0)
Montage:	in Gerätedose nach DIN 49073
Einbautiefe:	33 mm
Umgebungstemperatur:	-5 °C bis +45 °C

Hinweise
- Kompatibel zum Gira HomeServer ab Version 4.9.

Lieferumfang
- Anschluss- und Abzweigklemme für KNX im Lieferumfang enthalten.

RF Datenschnittstelle (USB-Stick) für KNX

USB-Stick	**5120 00**	1	06	**244,77**

Funktionsbeschreibung → 412

A Auslaufartikel. Lieferbar bis 10/2025.

RF/TP Medienkoppler oder RF Repeater für KNX

	5110 00	1/5	06	**296,29**

+ Optionales Zubehör

Spannungsvers. DC 24 V 300 mA REG **1296 00** → 344

Funktionsbeschreibung → 412

Spezifikation	Best.-Nr.	VE	PS	EUR/Stk

Schalten

REG-Schaltaktoren mit integrierter Busankopplung. Zum Schalten von unabhängig ansteuerbaren Lastgruppen. Mit Handschalter zur Umschaltung des Relais (Ein/Aus) parallel bzw. ohne KNX Betrieb. Anschluss mehrphasig. Keine zusätzliche Spannungsversorgung erforderlich.

Merkmale
- Handbetätigung der Relais unabhängig vom Bus bzw. der Schaltstellungsanzeige.
- Schließer- oder Öffnerbetrieb.
- Zentrale Schaltfunktion.
- Sammelrückmeldung zur Reduzierung der Buslast.
- Aktive oder passive (Objekt auslesbar) zyklische Rückmeldefunktion.
- Rückmeldungen lassen sich nach Busspannungswiederkehr verzögern.
- Logische Verknüpfungsfunktion für jeden Ausgang.
- Sperrfunktion für jeden Kanal parametrierbar. Alternativ Zwangsstellungsfunktion für jeden Ausgang.
- Zeitfunktionen (Ein- bzw. Ausschaltverzögerung, Treppenlichtfunktion - auch mit Vorwarnfunktion).
- Einbeziehung in Lichtszenen möglich, max. acht interne Szenen je Kanal sind parametrierbar.
- Speicherfunktion für Lichtszenen.
- Betriebsstundenzähler als Vorwärts-/Rückwärtszähler mit Grenzwertfunktion (Grenzwert über Bus veränderbar) für jeden Ausgang aktivierbar.
- Eingangsüberwachung auf zyklische Aktualisierung mit Sicherheitsstellung.
- Reaktionen bei Busspannungsausfall und -wiederkehr und nach einem ETS-Programmiervorgang für jeden Kanal einstellbar.

Technische Daten

KNX Medium:	TP256
Anschlüsse	
- KNX:	Anschluss- und Abzweigklemme
- Last:	Schraubklemmen

Hinweise
- Montage auf DIN-Hutschiene.
- VDE-Zulassung gemäß EN 60669-1, EN 60669-2-1.

Schaltaktor 2fach 16 A mit Handbetätigung für KNX

REG	**1040 00**	1	26	**199,00**

Merkmale
- Unabhängiges Schalten der zwei Ausgänge.

Spezifikation	Best.-Nr.	VE	PS	EUR/Stk

Technische Daten

Relais	
- Anzahl:	2
- Kontakt:	je 1 x Schließer potenzialfrei, bistabil
Schaltvermögen	
- AC 230 V:	16 A / AC1 bzw. 10 A / AC3
- AC 400 V:	10 A / AC1 bzw. 6 A / AC3
- DC:	16 A / 24 V
Maximaler Einschaltstrom:	400 A, 150 µs, 200 A, 600 µs
Anschlussleistung	
- Ohmsche Last:	3600 W
- Kapazitive Last AC 230 V:	16 A, max. 140 µF
- Glühlampen:	2500 W
- HV-Halogen:	2500 W
- gewickelter Trafo:	1200 VA
- Tronic-Trafo:	1500 W
- Leuchtstofflampen, unkompensiert:	2500 VA
- Leuchtstofflampen, Duo-Schaltung:	2300 VA
- Leuchtstofflampen, parallelkompensiert:	1300 VA
- Quecksilberdampflampen unkompensiert:	2000 W
- Quecksilberdampflampen parallelkompensiert:	2000 W
Anschlussquerschnitt:	max. 4 mm²
Abmessungen	
- Teilungseinheiten (TE):	4

Lieferumfang
- Anschluss- und Abzweigklemme für KNX im Lieferumfang enthalten.

Schaltaktor 4fach 16 A mit Handbetätigung für KNX

TP

S

REG	**1004 00**	1	66	**260,00**

Merkmale
- Unabhängiges Schalten der vier Ausgänge.

Technische Daten

Relais	
- Anzahl:	4
- Kontakt:	je 1 x Schließer potenzialfrei, bistabil
Schaltvermögen	
- AC 230 V:	16 A / AC1 bzw. 10 A / AC3
- AC 400 V:	10 A / AC1 bzw. 6 A / AC3
- DC:	16 A / 24 V
Maximaler Einschaltstrom:	400 A, 150 µs, 200 A, 600 µs
Anschlussleistung	
- Ohmsche Last:	3600 W
- Kapazitive Last AC 230 V:	16 A, max. 140 µF
- Glühlampen:	2500 W
- HV-Halogen:	2500 W
- gewickelter Trafo:	1200 VA
- Tronic-Trafo:	1500 W
- Leuchtstofflampen, unkompensiert:	2500 VA
- Leuchtstofflampen, Duo-Schaltung:	2300 VA
- Leuchtstofflampen, parallelkompensiert:	1300 VA
- Quecksilberdampflampen unkompensiert:	2000 W
- Quecksilberdampflampen parallelkompensiert:	2000 W
Anschlussquerschnitt:	max. 4 mm²
Abmessungen	
- Teilungseinheiten (TE):	4

Lieferumfang
- Anschluss- und Abzweigklemme für KNX im Lieferumfang enthalten.

Schaltaktor 4fach 16 A mit Handbetätigung und Strommessung für C-Lasten, für KNX

TP

S

REG	**1045 00**	1	26	**315,00**

Merkmale
- Die Schaltkontakte des Schaltaktor 4fach C-Last sind speziell für Lasten mit kapazitivem Charakter und dadurch bedingten kurzzeitigen hohen Einschaltströmen ausgelegt (siehe technische Daten).
- Der Schaltaktor besitzt eine integrierte Stromerkennung.
- Für jeden Kanal kann eine Strommessung erfolgen.
- Unabhängiges Schalten der vier Ausgänge.
- Stromerkennung: Messung des Laststroms für jeden Kanal.
- Schwellwerte zur Lastüberwachung (z. B. Meldung Lastausfall).

Technische Daten

Relais	
- Anzahl:	4
- Kontakt:	je 1 x Schließer potenzialfrei, bistabil
Schaltvermögen AC 230 V:	16 A / AC1 bzw. 16 A / AC3
Schaltvermögen AC 400 V:	10 A / AC1 bzw. 10 A / AC3
Schaltvermögen	
- DC:	16 A / 24 V
Maximaler Einschaltstrom:	600 A, 150 µs, 300 A, 600 µs
Anschlussleistung	
- Ohmsche Last:	3680 W
- Kapazitive Last AC 230 V:	16 A, max. 200 µF
- Glühlampen:	3680 W
- HV-Halogen:	3680 W
- gewickelter Trafo:	2000 VA
- Tronic-Trafo:	2500 W
- Leuchtstofflampen, unkompensiert:	3680 VA
- Leuchtstofflampen, Duo-Schaltung:	3680 VA
- Leuchtstofflampen, parallelkompensiert:	2500 VA
- Quecksilberdampflampen unkompensiert:	3680 W
- Quecksilberdampflampen parallelkompensiert:	3680 W
Anschlussquerschnitt:	max. 4 mm²
Stromerkennung:	0,25 bis 16 A sinus
Abmessungen	
- Teilungseinheiten (TE):	4

Lieferumfang
- Anschluss- und Abzweigklemme für KNX im Lieferumfang enthalten.

Spezifikation	Best.-Nr.	VE	PS	EUR/Stk

Schaltaktor 8fach 16 A mit Handbetätigung für KNX

TP

S

REG	**1006 00**	1	26	**350,00**

Merkmale
- Unabhängiges Schalten der acht Ausgänge.

Technische Daten

Relais	
- Anzahl:	8
- Kontakt:	je 1 x Schließer potenzialfrei, bistabil
Schaltvermögen AC 230 V:	16 A / AC1 bzw. 10 A / AC3
Schaltvermögen AC 400 V:	10 A / AC1 bzw. 6 A / AC3
Schaltvermögen	
- DC:	16 A / 24 V
- DC:	16 A / 24 V
Maximaler Einschaltstrom:	400 A, 150 µs, 200 A, 600 µs
Anschlussleistung	
- Ohmsche Last:	3600 W
- Kapazitive Last AC 230 V:	16 A, max. 140 µF
- Glühlampen:	2500 W
- HV-Halogen:	2500 W
- gewickelter Trafo:	1200 VA
- Tronic-Trafo:	1500 W
- Leuchtstofflampen, unkompensiert:	2500 VA
- Leuchtstofflampen, Duo-Schaltung:	2300 VA
- Leuchtstofflampen, parallelkompensiert:	1300 VA
- Quecksilberdampflampen unkompensiert:	2000 W
- Quecksilberdampflampen parallelkompensiert:	2000 W
Anschlussquerschnitt:	max. 4 mm²
Abmessungen	
- Teilungseinheiten (TE):	8

Lieferumfang
- Anschluss- und Abzweigklemme für KNX im Lieferumfang enthalten.

Schaltaktor 8fach 16 A mit Handbetätigung und Strommessung für C-Lasten, für KNX

TP

S

REG	**1046 00**	1	66	**450,00**

Merkmale
- Die Schaltkontakte des Schaltaktor 8fach C-Last sind speziell für Lasten mit kapazitivem Charakter und dadurch bedingten kurzzeitigen hohen Einschaltströmen ausgelegt (siehe technische Daten).
- Der Schaltaktor besitzt eine integrierte Stromerkennung.
- Für jeden Kanal kann eine Strommessung erfolgen.
- Stromerkennung: Messung des Laststroms für jeden Kanal.
- Schwellwerte zur Lastüberwachung (z. B. Meldung Lastausfall).
- Unabhängiges Schalten der acht Ausgänge.

Spezifikation	Best.-Nr.	VE	PS	EUR/Stk

Technische Daten

Relais	
- Anzahl:	8
- Kontakt:	je 1 x Schließer potenzialfrei, bistabil
Schaltvermögen AC 230 V:	16 A / AC1 bzw. 16 A / AC3
Schaltvermögen AC 400 V:	10 A / AC1 bzw. 10 A / AC3
Maximaler Einschaltstrom:	600 A, 150 µs, 300 A, 600 µs
Anschlussleistung	
- Ohmsche Last:	3680 W
- Kapazitive Last AC 230 V:	16 A, max. 200 µF
- Glühlampen:	3680 W
- HV-Halogen:	3680 W
- gewickelter Trafo:	2000 VA
- Tronic-Trafo:	2500 W
- Leuchtstofflampen, unkompensiert:	3680 VA
- Leuchtstofflampen, Duo-Schaltung:	3680 VA
- Leuchtstofflampen, parallelkompensiert:	2500 VA
- Quecksilberdampflampen unkompensiert:	3680 W
- Quecksilberdampflampen parallelkompensiert:	3680 W
Anschlussquerschnitt:	max. 4 mm²
Stromerkennung:	0,25 bis 16 A sinus
Abmessungen	
- Teilungseinheiten (TE):	8

Lieferumfang
- Anschluss- und Abzweigklemme für KNX im Lieferumfang enthalten.

Spezifikation	Best.-Nr.	VE	PS	EUR/Stk

Schalten / Jalousien Standard

Neu: Erweiterter Funktionsumfang. Bestandsgeräte sind über ein Software-Upgrade aktualisierbar. Je nach Parametrierung kann der Aktor als Schaltaktor oder als Jalousieaktor eingesetzt werden. Auch Mischformen aus Schalt- und Jalousieaktor sind möglich. Für die Funktion Jalousieaktor werden zwei benachbarte Relaisausgänge zu einem Jalousieausgang zusammengefasst.

Merkmale
- Jalousie- oder Schaltbetrieb parametrierbar. Im Jalousiebetrieb werden jeweils die nebeneinanderliegenden Ausgänge (A1/A2, A3/A4...) zu einem Jalousieausgang zusammengefasst. Mischbetrieb an einem Aktor (bspw. A1 & A2 Jalousie, A3 & A4 Jalousie, A5 Schalten, A6 Schalten...) möglich.
- Aktiv sendende Rück- oder Statusmeldungen lassen sich nach Busspannungswiederkehr oder nach einem ETS-Programmiervorgang global verzögern.
- Handbedienung der Ausgänge unabhängig vom KNX mit intelligenten LED-Statusanzeigen zur Energieeinsparung.
- Erweiterte Handbedienung: Wechsel zwischen Jalousie- und Schaltbetrieb vor der ETS Inbetriebnahme.
- Heartbeat-Funktion zur Überwachung des Geräts, zyklisches Senden 1 Bit.
- Bistabile Relais.
- Versorgung aus KNX Bus, keine zusätzliche Spannungsversorgung erforderlich.
- Vereinfachter Klemmanschluss (keine Klemmenüberlagerung).

Jalousiefunktionen
- Betriebsart parametrierbar: Ansteuerung von Lamellenjalousien, Rollläden, Markisen, Dachfenstern oder Lüftungsklappen.
- Separat parametrierbare Behangfahrzeiten mit Fahrzeitverlängerung für Fahrten in die obere Endlage.
- Bei Lamellenjalousien ist unabhängig eine Lamellenfahrzeit parametrierbar.
- Umschaltzeit bei Fahrtrichtungswechsel und Zeiten für Kurz- und Langzeitbetrieb (Step, Move) einstellbar.
- Rückmeldung der Behangposition oder der Lamellenposition. Zusätzlich können eine ungültige Behangposition oder eine Antriebsfahrt rückgemeldet werden.
- Zuordnungen auf bis zu 5 verschiedene Sicherheitsfunktionen (3 Windalarme, 1 Regenalarm, 1 Frostalarm), wahlweise mit zyklischer Überwachung. Die Sicherheitsfunktionen (Objekte, Zykluszeiten, Priorität) werden geräteorientiert gemeinsam für alle Ausgänge angelegt. Eine Zuordnung einzelner Ausgänge auf die Sicherheitsfunktionen und die Sicherheitsreaktionen sind kanalorientiert parametrierbar.
- Sperrfunktion für jeden Jalousieausgang realisierbar.
- Einfacher Sonnenschutz: Sonnenschutzfunktion mit festen und variablen Behang- oder Lamellenpositionen zu Beginn oder am Ende der Funktion separat für jeden Ausgang aktivierbar.
- Bis zu 16 interne Szenen sind je Ausgang parametrierbar.
- Szenenspeicherfunktion: Zusätzliche visuelle Rückmeldung.
- Dämmerungsfunktion.
- Statusmeldungen für obere und untere Endlage.

Schaltfunktionen
- Unabhängiges Schalten der Schaltausgänge.
- Schließer- oder Öffnerbetrieb.
- Rückmeldung Schalten: bei Änderung oder zyklisch auf den Bus sendend.
- Logische Verknüpfungsfunktion einzeln für jeden Ausgang.
- Reaktion bei Busspannungswiederkehr für jeden Ausgang einstellbar (EIN bzw. keine Reaktion).
- Sperrfunktion mit Rückmeldeobjekt für jeden Kanal parametrierbar.
- Zeitfunktionen (Ein-, Ausschaltverzögerung, Treppenlichtfunktion - auch mit Vorwarnfunktion).
- Einbeziehung in Lichtszenen möglich: Bis zu 16 interne Szenen sind je Ausgang parametrierbar.
- Szenenspeicherfunktion: Zusätzliche visuelle Rückmeldung.

Spezifikation	Best.-Nr.	VE	PS	EUR/Stk

Technische Daten

KNX Medium:	TP256
Nennspannung	
- KNX:	DC 21 bis 32 V SELV
Schaltstrom	
- AC1 nach DIN EN IEC 60947-4-1:	16 A
- Externe Vorschaltgeräte:	16 A, 140 µF)
- Einschaltstrom 200 µs):	max. 800 A
- Einschaltstrom 20 ms:	max. 165 A
Schaltspannung:	AC 250 V ~
Strombelastbarkeit benachbarter Ausgänge:	Summe 20 A
Lasten pro Ausgang	
- HV-LED-Lampen:	max. 400 W
- HV-Halogenlampen:	2300 W
- NV-Halogenlampen mit Elektronischen Trafos:	1500 W
- NV-Halogenlampen mit induktivem Trafo:	1200 VA
- Leuchtstofflampen kompensiert:	1160 VA
- Motoren:	1380 VA
Anschlüsse	
- KNX:	Anschluss- und Abzweigklemme
- Last:	Schraubklemmen (max. 4 mm² oder 2 x 2,5 mm²)

Hinweise
- KNX Data Secure kompatibel.
- Schneller Download der Applikation (Long Frame Support).
- Firmware-Updates sind mit der Gira ETS Service App (Zusatzsoftware) möglich.
- Montage auf DIN-Hutschiene.

Lieferumfang
- Anschluss- und Abzweigklemme für KNX im Lieferumfang enthalten.

Schaltaktor 6fach 16 A / Jalousieaktor 3fach 16 A Standard für Gira One und KNX

TP

S

REG	**5023 00**	1	66	**284,18**

+ Optionales Zubehör

Set Phasenschiene 1-p Sch./Jal.akt.16/8f **831300**	→	478
Set Phasenschiene 1-p Sch./Jal.akt.24/12f **831400**	→	478
10 x Endkappe Phasenschiene **831500**	→	478

Technische Daten

Stromaufnahme	
- KNX:	5 bis 18 mA
Abmessungen	
- Teilungseinheiten (TE):	4

Schaltaktor 16fach 16 A / Jalousieaktor 8fach 16 A Standard für Gira One und KNX

TP

S

REG	**5028 00**	1	66	**490,00**

+ Optionales Zubehör

Set Phasenschiene 1-p Sch./Jal.akt.16/8f **831300**	→	478
10 x Endkappe Phasenschiene **831500**	→	478

Spezifikation	Best.-Nr.	VE	PS	EUR/Stk

Technische Daten
Stromaufnahme
- KNX: 5 bis 18 mA

Abmessungen
- Teilungseinheiten (TE): 8

Schaltaktor 24fach 16 A / Jalousieaktor 12fach 16 A Standard für Gira One und KNX

REG	**5030 00**	1	66	**666,42**

+ Optionales Zubehör
Set Phasenschiene 1-p Sch./Jal.akt.24/12f **831400** → 478
10 x Endkappe Phasenschiene **831500** → 478

Technische Daten
Stromaufnahme
- KNX: 5 bis 24 mA

Abmessungen
- Teilungseinheiten (TE): 12

Schalten / Jalousien Komfort

Neu: Erweiterter Funktionsumfang. Bestandsgeräte sind über ein Software-Upgrade aktualisierbar. Je nach Parametrierung kann der Aktor als Schaltaktor oder als Jalousieaktor eingesetzt werden. Auch Mischformen aus Schalt- und Jalousieaktor sind möglich. Für die Funktion Jalousieaktor werden zwei benachbarte Relaisausgänge zu einem Jalousieausgang zusammengefasst.

Merkmale
- Jalousie- oder Schaltbetrieb parametrierbar. Im Jalousiebetrieb werden jeweils die nebeneinanderliegenden Ausgänge (A1/A2, A3/A4...) zu einem Jalousieausgang zusammengefasst. Mischbetrieb an einem Aktor (bspw. A1 & A2 Jalousie, A3 & A4 Jalousie, A5 Schalten, A6 Schalten...) möglich.
- Bis zu 8 unabhängige Logikfunktionen zur Realisierung einfacher oder komplexer logischer Operationen.
- Aktiv sendende Rück- oder Statusmeldungen lassen sich nach Busspannungswiederkehr oder nach einem ETS-Programmiervorgang global verzögern.
- Handbedienung der Ausgänge unabhängig vom KNX mit intelligenten LED-Statusanzeigen zur Energieeinsparung.
- Erweiterte Handbedienung: Wechsel zwischen Jalousie- und Schaltbetrieb vor der ETS Inbetriebnahme.
- Heartbeat-Funktion zur Überwachung des Geräts, zyklisches Senden 1 Bit.
- Bistabile Relais.
- Versorgung aus KNX Bus, keine zusätzliche Spannungsversorgung erforderlich.
- Vereinfachter Klemmanschluss (keine Klemmenüberlagerung).
- Vereinfachte Konfiguration durch separate Vorlagenkanäle für die Funktionen Jalousie/Rolllade/Markise und Schalten denen die einzelnen Kanäle bequem zugewiesen werden können.

Jalousiefunktionen
- Betriebsart parametrierbar: Ansteuerung von Lamellenjalousien, Rollläden, Markisen, Dachfenstern oder Lüftungsklappen.
- Separat parametrierbare Behangfahrzeiten mit Fahrzeitverlängerung für Fahrten in die obere Endlage.
- Bei Lamellenjalousien ist unabhängig eine Lamellenfahrzeit parametrierbar.
- Umschaltzeit bei Fahrtrichtungswechsel und Zeiten für Kurz- und Langzeitbetrieb (Step, Move) einstellbar.
- Reaktion bei Busspannungswiederkehr und nach einem ETS-Programmiervorgang für jeden Ausgang einstellbar.
- Zentrale Ansteuerung aller Jalousieausgänge über bis zu 6 Langzeitobjekte möglich (AUF, AB, permanent AUF, permanent AB).
- Rückmeldung der Behangposition oder der Lamellenposition. Zusätzlich können eine ungültige Behangposition oder eine Antriebsfahrt rückgemeldet werden.
- Zuordnungen auf bis zu 5 verschiedene Sicherheitsfunktionen (3 Windalarme, 1 Regenalarm, 1 Frostalarm), wahlweise mit zyklischer Überwachung. Die Sicherheitsfunktionen (Objekte, Zykluszeiten, Priorität) werden geräteorientiert gemeinsam für alle Ausgänge angelegt. Eine Zuordnung einzelner Ausgänge auf die Sicherheitsfunktionen und die Sicherheitsreaktionen sind kanalorientiert parametrierbar.
- Statusmeldungen für obere und untere Endlage.
- Dämmerungsfunktion.
- Eine umfangreiche Sonnenschutzfunktion mit festen und variablen Behang- oder Lamellenpositionen zu Beginn oder am Ende der Funktion separat für jeden Ausgang aktivierbar. Inklusive dynamischem Lamellenoffset für Lamellenjalousien. Auch mit erweitertem Sonnenschutz zur Einbindung in komplexere Beschattungssteuerungen (verfügt über separate Automatik- und Sperrobjekte). Dabei wahlweise auch mit Heizen-/Kühlenautomatik und Präsenzfunktion. Optionale Deaktivierung der Sonnenschutzautomatik über direkte Bedienung.
- Tuchstraffungsfunktion für Markisen.
- Erweiterte Sperrfunktion mit Quittierungsoption.
- Lüftungsfunktion für Fenster mit Fensterkontakten. Erweiterte Lüftungsfunktion für geöffnete und gekippte Fenster sowie Tag/Nacht-Betrieb.
- Intelligente Teachingfunktion für Behangfahrzeiten für alle Kanäle separat.
- Interne Gruppenkommunikation zur kanalübergreifenden Fahrzeitkonfiguration.
- Optimierung des einlernen der Fahrzeiten durch Vernetzung der Kanäle über interne Gruppenkommunikation.
- Übertragung der Fahrzeiten auf andere Geräte möglich.

Spezifikation	Best.-Nr.	VE	PS	EUR/Stk

- Zwangsstellungsfunktion oder Sperrfunktion für jeden Jalousieausgang realisierbar.
- Bis zu 64 interne Szenen sind je Ausgang parametrierbar.
- Szenenspeicherfunktion: Zusätzliche visuelle Rückmeldung.
- Erweiterer Szenenabruf (Toggeln von Szenen).
- Drehrichtung umkehren über ETS Parameter.
- Statusmeldungen für obere und untere Endlage.
- Türkontaktauswertung für Aussperrschutz bei Terrassen- oder Balkontüren.

Schaltfunktionen
- Unabhängiges Schalten der Schaltausgänge.
- Schließer- oder Öffnerbetrieb.
- Zentrale Schaltfunktion über bis zu 6 Schaltobjekte (EIN, AUS, permanent EIN, permanent AUS) und Sammelrückmeldung.
- Rückmeldung Schalten: bei Änderung oder zyklisch auf den Bus sendend.
- Reaktion bei Busspannungsausfall bzw. Busspannungswiederkehr und nach einem ETS-Programmiervorgang für jeden Ausgang vollständig einstellbar.
- Logische Verknüpfungsfunktion einzeln für jeden Ausgang.
- Sperrfunktion für jeden Kanal parametrierbar. Alternativ Zwangsstellungsfunktion separat für jeden Ausgang.
- Erweiterte Sperrfunktion mit Quittungsoption und Rückmeldeobjekt.
- Zeitfunktionen (Ein-, Ausschaltverzögerung, Treppenlichtfunktion - auch mit Vorwarnfunktion).
- Einbeziehung in Lichtszenen möglich: Bis zu 64 interne Szenen sind je Ausgang parametrierbar.
- Szenenspeicherfunktion: Zusätzliche visuelle Rückmeldung.
- Erweiterer Szenenabruf (Toggeln von Szenen).
- Betriebsstundenzähler einzeln für jeden Ausgang aktivierbar.
- Eingangsüberwachung auf zyklische Aktualisierung des Schalten-Objekts mit Sicherheitsstellung.
- Rückmeldung des kombinierten Funktionsstatus mit einem standardisierten und einem erweiterten Kommunikationsobjekt.

Logikfunktionen
- Das Gerät verfügt über acht interne Logikfunktionen.
- Logikgatter (UND, ODER, exklusives UND, exklusives ODER, je mit bis zu 4 Eingängen).
- 1-Bit-auf-1-Byte-Umsetzer mit Eingangsfilter, Sperrobjekt und Vorgabe der Ausgabewerte.
- Sperrglied mit Filter- und Zeitfunktionen und Sperrobjekt.
- Vergleicher für Werte mit neun verschiedenen Eingangsdatenformaten und vielen Vergleichsoperationen.
- Grenzwertschalter mit Hysterese mit oberem und unterem Schwellwert bei neun verschiedenen Eingangsdatenformaten, inkl. Vorgabe der 1-Bit-Ausgabewerte.
- Die Logikfunktionen besitzen eigene KNX Kommunikationsobjekte und können Telegramme des Aktors oder anderer Busgeräte verarbeiten.

Technische Daten

KNX Medium:	TP256
Nennspannung	
- KNX:	DC 21 bis 32 V SELV
Schaltstrom	
- AC1 nach DIN EN IEC 60947-4-1:	16 A
- Externe Vorschaltgeräte:	16 A, 140 µF)
- Einschaltstrom 200 µs):	max. 800 A
- Einschaltstrom 20 ms:	max. 165 A
Schaltspannung:	AC 250 V ~
Strombelastbarkeit benachbarter Ausgänge:	Summe 20 A
Lasten pro Ausgang	
- HV-LED-Lampen:	max. 400 W
- HV-Halogenlampen:	2300 W
- NV-Halogenlampen mit Elektronischen Trafos:	1500 W
- NV-Halogenlampen mit induktivem Trafo:	1200 VA
- Leuchtstofflampen kompensiert:	1160 VA
- Motoren:	1380 VA
Anschlüsse	
- KNX:	Anschluss- und Abzweigklemme
- Last:	Schraubklemmen (max. 4 mm² oder 2 x 2,5 mm²)

Hinweise
- KNX Data Secure kompatibel.
- Schneller Download der Applikation (Long Frame Support).
- Firmware-Updates sind mit der Gira ETS Service App (Zusatzsoftware) möglich.
- Montage auf DIN-Hutschiene.

Lieferumfang
- Anschluss- und Abzweigklemme für KNX im Lieferumfang enthalten.

Schaltaktor 6fach 16 A / Jalousieaktor 3fach 16 A Komfort für KNX

REG	**5033 00**	1	26	**323,18**

+ Optionales Zubehör

Set Phasenschiene 1-p Sch./Jal.akt.16/8f **831300**	→	478
Set Phasenschiene 1-p Sch./Jal.akt.24/12f **831400**	→	478
10 x Endkappe Phasenschiene **831500**	→	478

Technische Daten

Stromaufnahme	
- KNX:	5 bis 18 mA
Abmessungen	
- Teilungseinheiten (TE):	4

Schaltaktor 16fach 16 A / Jalousieaktor 8fach 16 A Komfort für KNX

REG	**5038 00**	1	26	**624,07**

+ Optionales Zubehör

Set Phasenschiene 1-p Sch./Jal.akt.16/8f **831300**	→	478
10 x Endkappe Phasenschiene **831500**	→	478

Technische Daten

Stromaufnahme	
- KNX:	5 bis 18 mA
Abmessungen	
- Teilungseinheiten (TE):	8

Schaltaktor 24fach 16 A / Jalousieaktor 12fach 16 A Komfort für KNX

REG	**5040 00**	1	26	**768,95**

+ Optionales Zubehör

Set Phasenschiene 1-p Sch./Jal.akt.24/12f **831400**	→	478
10 x Endkappe Phasenschiene **831500**	→	478

Technische Daten

Stromaufnahme	
- KNX:	5 bis 24 mA
Abmessungen	
- Teilungseinheiten (TE):	12

Spezifikation	Best.-Nr.	VE	PS	EUR/Stk

N Neuheit.
Set Phasenschienen 1-polig für Schaltaktor 16fach / Jalousieaktor 8fach, für Gira One und KNX



6 Stück Phasenschienen 1-polig, 4 Stück Endkappen
8313 00 1 26 **25,00**

N Neuheit.
Set Phasenschienen 1-polig für Schaltaktor 24fach / Jalousieaktor 12fach, für Gira One und KNX

6 Stück Phasenschienen 1-polig, 4 Stück Endkappen
8314 00 1 26 **35,00**

N Neuheit.
Set Endkappen für Phasenschiene

10 Stück **8315 00** 1 26 **6,50**

Merkmale
- 10 Stück

Jalousien

Jalousieaktoren mit integrierter Busankopplung, Handbetätigung und Statusanzeige für jeden Ausgang. Zum Ansteuern von elektrisch betriebenen Jalousien, Rollläden, Markisen, Lüftungsklappen oder ähnlichen Behängen.

Merkmale
- Behangposition direkt ansteuerbar.
- Lamellenstellung direkt ansteuerbar.
- Verhalten bei Busspannungsausfall und -wiederkehr einstellbar.
- Separat parametrierbare Fahrzeiten mit Fahrzeitverlängerung für Fahrten in die obere Endlage.
- Zentrale Ansteuerung aller Jalousieausgänge möglich.
- Rückmeldung der Behangposition oder der Lamellenposition.
- Rückmeldungen lassen sich nach Busspannungswiederkehr verzögern.
- Zuordnungen auf bis zu fünf verschiedene Sicherheitsfunktionen (drei Windalarme, ein Regenalarm, ein Frostalarm), wahlweise mit zyklischer Überwachung.
- Zwangsstellungsfunktion für jeden Jalousieausgang realisierbar.
- Einbeziehung in Szenen möglich, max. acht interne Szenen je Kanal sind parametrierbar.
- Speicherfunktion für Lichtszenen.
- Sonnenschutzfunktion mit festen und variablen Behang- oder Lamellenpositionen aktivierbar.
- Erweiterter Sonnenschutz mit umfangreichen Steuerfunktionen.
- Einbindung in Temperatur-Management des Gebäudes möglich.
- Sperren einzelner Ausgänge per Hand oder Bus.
- Aktive oder passive (Objekt auslesbar) zyklische Rückmeldefunktionen.
- Baustellenbetrieb: Ausgänge manuell bedienbar ohne Busspannung nur mit der Betriebsspannung.

Technische Daten

KNX Medium:	TP256
Anschlüsse	
- KNX:	Anschluss- und Abzweigklemme
- Last:	Schraubklemmen

Hinweise
- Montage auf DIN-Hutschiene.

Spezifikation	Best.-Nr.	VE	PS	EUR/Stk

Jalousieaktor 4fach DC 24 V mit Handbetätigung für KNX

TP
S

REG **2154 00** 1 26 **275,00**

Merkmale
- Für Kleinspannung DC 12 bis 48 V.
- Unabhängige Ansteuerung der vier Jalousieausgänge.

Technische Daten

Nennspannung:	DC 12 bis 48 V
Schaltspannung DC:	DC 12 bis 48 V
Schaltvermögen	
- DC 12/24 V:	6 A
- DC 48 V:	3 A
Anschlussquerschnitt:	max. 4 mm²
Abmessungen	
- Teilungseinheiten (TE):	4

Lieferumfang
- Anschluss- und Abzweigklemme für KNX im Lieferumfang enthalten.

Jalousieaktor 2fach AC 230 V mit Handbetätigung für KNX

TP
S

REG **2152 00** 1 26 **178,00**

Merkmale
- Für Netzspannung AC 230 V.
- Anschluss verschiedener Außenleiter.
- Unabhängige Ansteuerung der zwei Jalousieausgänge.
- Automatische Behangfahrzeiterkennung bei Antrieben AC 230 V mit mechanischen Endlagenschaltern.

Technische Daten

Nennspannung:	AC 230 V, 50/60 Hz
Schaltspannung AC:	AC 230 V, 50/60 Hz
Schaltvermögen AC 230 V:	6 A / AC1
Schaltspannung DC:	DC 12 bis 48 V
Schaltvermögen	
- DC 12/24 V:	6 A
- DC 48 V:	3 A
Anschlussquerschnitt:	max. 4 mm²
Abmessungen	
- Teilungseinheiten (TE):	4

Lieferumfang
- Anschluss- und Abzweigklemme für KNX im Lieferumfang enthalten.

Jalousieaktor 4fach AC 230 V / DC 12 - 48 V mit Handbetätigung für KNX

TP
S

REG **1039 00** 1 26 **280,00**

Spezifikation	Best.-Nr.	VE	PS	EUR/Stk

Merkmale
- Für Netzspannung AC 230 V (4 kanalig) oder Kleinspannung DC 12 bis 48 V (2-kanalig).
- Anschluss verschiedener Außenleiter.
- Unabhängige Ansteuerung der vier Jalousieausgänge.
- Automatische Behangfahrzeiterkennung bei Antrieben AC 230 V mit mechanischen Endlagenschaltern.

Technische Daten

Nennspannung:	AC 230 V, 50/60 Hz
Schaltspannung AC:	AC 230 V, 50/60 Hz
Schaltvermögen AC 230 V:	6 A / AC1
Schaltspannung DC:	DC 12 bis 48 V
Schaltvermögen	
- DC 12/24 V:	6 A
- DC 48 V:	3 A
Anschlussquerschnitt:	max. 4 mm²
Abmessungen	
- Teilungseinheiten (TE):	4

Hinweise
- VDE-Zulassung gemäß EN 60669-1, EN 60669-2-1.

Lieferumfang
- Anschluss- und Abzweigklemme für KNX im Lieferumfang enthalten.

Jalousieaktor 8fach AC 230 V / DC 12 - 48 V mit Handbetätigung für KNX

REG	**2161 00**	1	66	**480,00**

Merkmale
- Für Netzspannung AC 230 V (8 kanalig) oder Kleinspannung DC 12 bis 48 V (4-kanalig).
- Anschluss verschiedener Außenleiter.
- Unabhängige Ansteuerung der Jalousieausgänge.
- Automatische Behangfahrzeiterkennung bei Antrieben AC 230 V mit mechanischen Endlagenschaltern.

Technische Daten

Nennspannung:	AC 230 V, 50/60 Hz
Schaltspannung AC:	AC 230 V, 50/60 Hz
Schaltvermögen AC 230 V:	6 A / AC1
Schaltspannung DC:	DC 12 bis 48 V
Schaltvermögen	
- DC 12/24 V:	6 A
- DC 48 V:	3 A
Anschlussquerschnitt:	max. 4 mm²
Abmessungen	
- Teilungseinheiten (TE):	8

Hinweise
- VDE-Zulassung gemäß EN 60669-1, EN 60669-2-1.

Lieferumfang
- Anschluss- und Abzweigklemme für KNX im Lieferumfang enthalten.

Spezifikation	Best.-Nr.	VE	PS	EUR/Stk

Rollladen

Rollladenaktor 4fach AC 230 V mit Handbetätigung für KNX

REG	**2160 00**	1	26	**262,99**

Merkmale
- Rollladenaktor mit Handbetätigung und Statusanzeige für jeden Ausgang.
- Mit integrierter Busankopplung.
- Zum Ansteuern von elektrisch betriebenen Rollläden für Netzspannung AC 230 V (4-kanalig).
- Anschluss verschiedener Außenleiter.
- Unabhängige Ansteuerung der vier Rollladenausgänge.
- Rollladenposition direkt ansteuerbar.
- Verhalten bei Busspannungsausfall und -wiederkehr einstellbar.
- Rückmeldung der Position. Aktive oder passive (Objekt auslesbar) zyklische Rückmeldefunktionen.
- Zuordnungen auf bis zu fünf verschiedene Sicherheitsfunktionen (drei Windalarme, ein Regenalarm, ein Frostalarm), wahlweise mit zyklischer Überwachung.
- Baustellenbetrieb: Ausgänge manuell bedienbar ohne Busspannung nur mit der Betriebsspannung.

Technische Daten

KNX Medium:	TP256
Nennspannung:	AC 230 V, 50/60 Hz
Schaltspannung AC:	AC 230 V, 50/60 Hz
Schaltvermögen AC 230 V:	6 A / AC1
Anschlüsse	
- KNX:	Anschluss- und Abzweigklemme
- Last:	Last über Schraubklemmen
Anschlussquerschnitt:	max. 4 mm²
Abmessungen	
- Teilungseinheiten (TE):	4

Hinweise
- VDE-Zulassung gemäß EN 60669-1, EN 60669-2-1.
- Montage auf DIN-Hutschiene.

Lieferumfang
- Anschluss- und Abzweigklemme für KNX im Lieferumfang enthalten.

Spezifikation	Best.-Nr.	VE	PS	EUR/Stk

Dimmen

Dimmaktor 1fach für KNX

20 – 500 W/VA

REG	**2171 00**	1	26	**294,57**

+ Optionales Zubehör
System 3000 Universal-LED-Leistungszusatz REG → 242

Merkmale
- Dimmaktor mit integrierter Busankopplung.
- Schalten und Dimmen von Glühlampen, HV-Halogenlampen, dimmbaren HV-LED-Lampen, dimmbaren Kompaktleuchtstofflampen, dimmbaren induktiven Trafos mit NV-Halogen- oder NV-LED-Lampen, dimmbaren elektronischen Trafos mit NV-Halogen- oder NV-LED-Lampen.
- Automatische oder manuelle Auswahl des zur Last passenden Dimmprinzips.
- Leerlauf-, kurzschluss- und übertemperatursicher.
- Handbetätigung der Ausgänge unabhängig vom Bus (auch Baustellenbetrieb möglich).
- Der Dimmaktor 1fach kann auch als Drehzahlsteller zur Drehzahlsteuerung von Einphasen-Elektromotoren verwendet werden.
- Baustellenbetrieb: Ausgänge manuell bedienbar ohne Busspannung nur mit der Betriebsspannung.

Funktionen
- Unabhängige Ansteuerung der Dimmkanäle.
- Im Baustellenbetrieb sind die Ausgänge manuell bedienbar, ohne Busspannung, nur mit der Betriebsspannung.
- Zentrale Schaltfunktion zur Ansteuerung aller Dimmkanäle.
- Verzögerung für aktiv sendende Rückmeldungen nach Busspannungswiederkehr.
- Vorgabe der Lastart und Festlegung des Dimmprinzips möglich: Universal (mit automatischem Einmessvorgang), elektronischer Trafo / NV-LED (kapazitiv / Phasenabschnitt), konventioneller Trafo / NV-LED (induktiv / Phasenanschnitt), HV-LED (Phasenanschnitt) bzw. HV-LED (Phasenabschnitt).
- Rückmeldung "Schalten" und "Helligkeitswert".
- Einstellung des dimmbaren Helligkeitsbereichs möglich.
- Dimmverhalten und Dimmkennlinien parametrierbar.
- Einschaltverhalten bei relativem Dimmbefehl parametrierbar.
- Lampenschonendes Ein- und Ausschalten.
- Automatische Einstellung und Skalierung des dimmbaren Helligkeitsbereichs bei Verwendung von Universal-Leistungszusätzen.
- Das Verhalten eines Dimmkanals im Zustand "AUS" beim Empfang eines relativen Dimmbefehls kann parametriert werden (Einschalten und Hochdimmen oder keine Reaktion).
- Meldetelegramme für Kurzschluss, Überlast und bei Lastausfall.
- Rückmelden der angeschlossenen Lastart.
- Sperrfunktion oder Zwangsstellungsfunktion für jeden Ausgang parametrierbar.
- Zeitfunktionen (Ein- bzw. Ausschaltverzögerung, Treppenlichtfunktion).
- Treppenlichtfunktion mit Vorwarnfunktion durch zeitgesteuertes Reduzieren der Beleuchtung oder Aktivierung einer Permanentbeleuchtung.
- Verknüpfungsfunktion und bis zu acht Szenen pro Dimmkanal möglich.
- Betriebsstundenzähler zum Erfassen der Einschaltzeit.
- Reaktionen bei Busspannungsausfall und -wiederkehr einstellbar.

Technische Daten

KNX Medium:	TP256
Nennspannung:	AC 110 bis 230 V, 50/60 Hz
Anschlussleistung (AC 230 V)	
- Glühlampen:	20 bis 500 W
- HV-Halogen:	20 bis 500 W
- gewickelter Trafo:	20 bis 500 VA
- Tronic-Trafo:	20 bis 500 W
- gewickelter Trafo mit NV-LED:	20 bis 100 VA
- elektronischer Trafo mit NV-LED:	typ. 20 bis 100 W
- HV-LED-Lampen:	typ. 3 bis 100 W
- Kompaktleuchtstofflampe:	typ. 3 bis 100 W
Anschlussleistung (AC 110 V)	
- Glühlampen:	20 bis 250 W
- HV-Halogen:	20 bis 250 W
- gewickelter Trafo:	20 bis 250 VA
- Tronic-Trafo:	20 bis 250 W
- gewickelter Trafo mit NV-LED:	20 bis 50 VA
- elektronischer Trafo mit NV-LED:	typ. 20 bis 50 W
- HV-LED-Lampen:	typ. 3 bis 50 W
- Kompaktleuchtstofflampe:	typ. 3 bis 50 W
Schaltstrom Motoren:	2,3 A
Anschlüsse	
- KNX:	Anschluss- und Abzweigklemme
- Last:	Schraubklemmen
Anschlussquerschnitt:	max. 4 mm²
Abmessungen	
- Teilungseinheiten (TE):	4

Hinweise
- Leistungserweiterung durch Gira Leistungszusätze.
- Montage auf DIN-Hutschiene.
- VDE-Zulassung gemäß EN 60669-1, EN 60669-2-1.

Lieferumfang
- Anschluss- und Abzweigklemme für KNX im Lieferumfang enthalten.

Dimmaktor 2fach für KNX

2 x 300 W/VA

REG	**2172 00**	1	66	**365,00**

+ Optionales Zubehör
System 3000 Universal-LED-Leistungszusatz REG → 242

Merkmale
- Dimmaktor mit integrierter Busankopplung.
- Schalten und Dimmen von Glühlampen, HV-Halogenlampen, dimmbaren HV-LED-Lampen, dimmbaren Kompaktleuchtstofflampen, dimmbaren induktiven Trafos mit NV-Halogen- oder NV-LED-Lampen, dimmbaren elektronischen Trafos mit NV-Halogen- oder NV-LED-Lampen.
- Automatische oder manuelle Auswahl des zur Last passenden Dimmprinzips.
- Leerlauf-, kurzschluss- und übertemperatursicher.
- Handbetätigung der Ausgänge unabhängig vom Bus (auch Baustellenbetrieb möglich).
- Baustellenbetrieb: Ausgänge manuell bedienbar ohne Busspannung nur mit der Betriebsspannung.

Funktionen
- Unabhängige Ansteuerung der Dimmkanäle.
- Zentrale Schaltfunktion zur Ansteuerung aller Dimmkanäle.
- Verzögerung für aktiv sendende Rückmeldungen nach Busspannungswiederkehr.
- Vorgabe der Lastart und Festlegung des Dimmprinzips möglich: Universal (mit automatischem Einmessvorgang), elektronischer Trafo / NV-LED (kapazitiv / Phasenabschnitt), konventioneller Trafo / NV-LED (induktiv / Phasenanschnitt), HV-LED (Phasenanschnitt) bzw. HV-LED (Phasenabschnitt).
- Rückmeldung "Schalten" und "Helligkeitswert".
- Einstellung des dimmbaren Helligkeitsbereichs möglich.

Spezifikation	Best.-Nr.	VE	PS	EUR/Stk

- Dimmverhalten und Dimmkennlinien parametrierbar.
- Einschaltverhalten bei relativem Dimmbefehl parametrierbar.
- Lampenschonendes Ein- und Ausschalten.
- Automatische Einstellung und Skalierung des dimmbaren Helligkeitsbereichs bei Verwendung von Universal-Leistungszusätzen.
- Das Verhalten eines Dimmkanals im Zustand "AUS" beim Empfang eines relativen Dimmbefehls kann parametriert werden (Einschalten und Hochdimmen oder keine Reaktion).
- Meldetelegramme für Kurzschluss, Überlast und bei Lastausfall.
- Rückmelden der angeschlossenen Lastart.
- Sperrfunktion oder Zwangsstellungsfunktion für jeden Ausgang parametrierbar.
- Zeitfunktionen (Ein- bzw. Ausschaltverzögerung, Treppenlichtfunktion).
- Treppenlichtfunktion mit Vorwarnfunktion durch zeitgesteuertes Reduzieren der Beleuchtung oder Aktivierung einer Permanentbeleuchtung.
- Verknüpfungsfunktion und bis zu acht Szenen pro Dimmkanal möglich.
- Betriebsstundenzähler zum Erfassen der Einschaltzeit.
- Reaktionen bei Busspannungsausfall und -wiederkehr einstellbar.

Technische Daten

KNX Medium:	TP256
Nennspannung:	AC 110 bis 230 V, 50/60 Hz
Max. Anschlussleistung (AC 230 V) pro Kanal	
- Glühlampen:	20 bis 300 W
- HV-Halogen:	20 bis 300 W
- gewickelter Trafo:	20 bis 300 VA
- Tronic-Trafo:	20 bis 300 W
- gewickelter Trafo mit NV-LED:	20 bis 100 VA
- elektronischer Trafo mit NV-LED:	typ. 20 bis 100 W
- HV-LED-Lampen:	typ. 3 bis 60 W
- Kompaktleuchtstofflampe:	typ. 3 bis 60 W
Anschlussleistung (AC 110 V) pro Kanal	
- Glühlampen:	20 bis 150 W
- HV-Halogen:	20 bis 150 W
- gewickelter Trafo:	20 bis 150 VA
- Tronic-Trafo:	20 bis 150 W
- gewickelter Trafo mit NV-LED:	20 bis 50 VA
- elektronischer Trafo mit NV-LED:	typ. 20 bis 50 W
- HV-LED-Lampen:	typ. 3 bis 30 W
- Kompaktleuchtstofflampe:	typ. 3 bis 30 W
Anschlüsse	
- KNX:	Anschluss- und Abzweigklemme
- Last:	Schraubklemmen
Anschlussquerschnitt:	max. 4 mm^2
Abmessungen	
- Teilungseinheiten (TE):	4

Hinweise
- Leistungserweiterung durch Gira Leistungszusätze.
- Montage auf DIN-Hutschiene.
- VDE-Zulassung gemäß EN 60669-1, EN 60669-2-1.

Lieferumfang
- Anschluss- und Abzweigklemme für KNX im Lieferumfang enthalten.

Spezifikation	Best.-Nr.	VE	PS	EUR/Stk

Dimmaktor 4fach Standard für Gira One und KNX

4 x 225 W/VA

REG	**2015 00**	1	66	**490,34**

+ Optionales Zubehör
Leistungszusätze
S3000 Uni-LED-Lstg.zusatz REG **2383 00** → 242

Merkmale
Funktion im Gira KNX System
- Dimmaktor mit integrierter Busankopplung.
- Schalten und Dimmen von Glühlampen, HV-Halogenlampen, dimmbaren HV-LED-Lampen, dimmbaren Kompaktleuchtstofflampen, dimmbaren induktiven Trafos mit NV-Halogen- oder NV-LED-Lampen, dimmbaren elektronischen Trafos mit NV-Halogen- oder NV-LED-Lampen.
- Automatische oder manuelle Auswahl des zur Last passenden Dimmprinzips.
- Leerlauf-, kurzschluss- und übertemperatursicher.
- Handbetätigung der Ausgänge unabhängig vom Bus.
- Temporäre Statusanzeige aktivierbar, Verknüpfung über Kommunikationsobjekt über mehrere Aktoren hinweg möglich.
- Leistungserweiterung durch Leistungszusätze.
- Zur Vereinfachung der Konfiguration können in der ETS alle vorhandenen Dimmkanäle auf gleiche Parameter zugeordnet und somit identisch parametriert werden.
- Aktiv sendende Rück- oder Statusmeldungen lassen sich nach Busspannungswiederkehr oder nach einem ETS-Programmiervorgang global verzögern.

Dimmausgänge
- Unabhängiges Schalten und Dimmen der Dimmausgänge.
- Vorgabe der Lastart und Festlegung des Dimmprinzips möglich: Universal (mit automatischem Einmessvorgang), elektronischer Trafo (kapazitiv / Phasenabschnitt), konventioneller Trafo (induktiv / Phasenanschnitt), LED (Phasenanschnitt) bzw. LED (Phasenabschnitt).
- Dimmkennline pro Kanal zur Anpassung auf die jeweilige angeschlossene Last im Zeitbereich und Wertebereich konfigurierbar.
- Einstellung des dimmbaren Bereichs möglich: Einschalthelligkeit, Grundhelligkeit und obere Dimmgrenze.
- Verhalten beim Empfang eines absoluten Helligkeitswerts einstellbar (andimmen, anspringen, Fading).
- Verhalten beim relativen Hochdimmen im ausgeschalteten Zustand einstellbar (Kanal einschalten, keine Reaktion).
- Rückmeldung Schalten: Aktive (bei Änderung oder zyklisch auf den Bus sendend) oder passive (Objekt auslesbar) Rückmeldefunktion.
- Reaktion bei Busspannungswiederkehr für jeden Ausgang einstellbar.
- Sperrfunktion für jeden Kanal parametrierbar.
- Zeitfunktionen (Ein-, Ausschaltverzögerung).
- Treppenlichtfunktion mit Vorwarnfunktion durch zeitgesteuertes Reduzieren der Beleuchtung oder Aktivierung einer Permanentbeleuchtung.
- Einbeziehung in Lichtszenen möglich: Bis zu 16 interne Szenen sind je Ausgang parametrierbar.
- Verzögerungszeit bei Szenenabruf konfigurierbar.
- Dimmverhalten bei Aufruf einer neuen Szene einstellbar (anspringen, andimmen, Fading).
- Visuelle Rückmeldung beim Speichern einer Szene.
- Rückmeldung Helligkeitswert: Aktive (bei Änderung oder zyklisch auf den Bus sendend) oder passive (Objekt auslesbar) Rückmeldefunktion.
- Für aktive Rückmeldeobjekte ist die Art der Aktualisierung einstellbar (bei Änderung des Eingangsobjektes oder bei Änderung des Rückmeldewertes). Somit ist eine Anpassung an Visualisierungen individuell möglich.

Spezifikation	Best.-Nr.	VE	PS	EUR/Stk

Technische Daten

KNX Medium:	TP256
Nennspannung:	AC 110 bis 230 V, 50/60 Hz
Max. Anschlussleistung (AC 230 V) pro Kanal	
- Glühlampen:	20 bis 225 W
- HV-Halogen:	20 bis 225 W
- gewickelter Trafo:	20 bis 210 VA
- Tronic-Trafo:	20 bis 225 W
- gewickelter Trafo mit NV-LED:	20 bis 100 VA
- elektronischer Trafo mit NV-LED:	typ. 20 bis 200 W
- HV-LED-Lampen:	typ. 1 bis 200 W
- Kompaktleuchtstofflampe:	typ. 20 bis 150 W
Anschlüsse	
- KNX:	Anschluss- und Abzweigklemme
- Last:	Schraubklemmen
Anschlussquerschnitt:	max. 4 mm²
Abmessungen	
- Teilungseinheiten (TE):	4

Hinweise
- VDE-Zulassung gemäß EN 60669-1, EN 60669-2-1.
- Die maximale Anschlussleistung ist abhängig von der gewählten Betriebsart (Phasenan- oder Phasenabschnitt). Nähere Angaben finden Sie in der Gebrauchsanleitung.
- Leistungserweiterung durch Gira Leistungszusätze.
- Montage auf DIN-Hutschiene.
- KNX Data Secure kompatibel.
- Schneller Download der Applikation (Long Frame Support).
- Firmware-Updates sind mit der Gira ETS Service App (Zusatzsoftware) möglich.

Lieferumfang
- Anschluss- und Abzweigklemme für KNX im Lieferumfang enthalten.

Spezifikation	Best.-Nr.	VE	PS	EUR/Stk

Dimmaktor 4fach Komfort für KNX

4 x 225 W/VA

REG	**2025 00**	1	26	**546,07**

+Optionales Zubehör
Leistungszusätze
S3000 Uni-LED-Lstg.zusatz REG **2383 00** → 242

Merkmale
- Dimmaktor mit integrierter Busankopplung.
- Schalten und Dimmen von Glühlampen, HV-Halogenlampen, dimmbaren HV-LED-Lampen, dimmbaren Kompaktleuchtstofflampen, dimmbaren induktiven Trafos mit NV-Halogen- oder NV-LED-Lampen, dimmbaren elektronischen Trafos mit NV-Halogen- oder NV-LED-Lampen.
- Automatische oder manuelle Auswahl des zur Last passenden Dimmprinzips.
- Leerlauf-, kurzschluss- und übertemperatursicher.
- Handbetätigung der Ausgänge unabhängig vom Bus.
- Temporäre Statusanzeige aktivierbar, Verknüpfung über Kommunikationsobjekt über mehrere Aktoren hinweg möglich.
- Parallelschaltung mehrerer Ausgänge zum Dimmen größerer Lampenlasten oder Leistungserweiterung über Leistungszusätze.
- Zur Vereinfachung der Konfiguration können in der ETS alle vorhandenen Dimmkanäle auf gleiche Parameter zugeordnet und somit identisch parametriert werden.
- Bis zu 6 Zentralfunktionen zur gemeinsamen Ansteuerung aller Dimmkanäle mit Schalt-, Dimm- und Wertobjekten.
- Bis zu 8 unabhängige Logikfunktionen zur Realisierung einfacher oder komplexer logischer Operationen.
- Aktiv sendende Rück- oder Statusmeldungen lassen sich nach Spannungswiederkehr oder nach einem ETS-Programmiervorgang global verzögern.

Dimmausgänge
- Unabhängiges Schalten und Dimmen der Dimmausgänge.
- Vorgabe der Lastart und Festlegung des Dimmprinzips möglich: Universal (mit automatischem Einmessvorgang), elektronischer Trafo (kapazitiv / Phasenabschnitt), konventioneller Trafo (induktiv / Phasenanschnitt), LED (Phasenanschnitt) bzw. LED (Phasenabschnitt).
- Dimmkennline pro Kanal zur Anpassung auf die jeweilige angeschlossene Last im Zeitbereich und Wertebereich konfigurierbar.
- Einstellung des dimmbaren Bereichs möglich (Einschalthelligkeit, Grundhelligkeit; alternativ: untere Dimmgrenze und obere Dimmgrenze).
- Verhalten beim Empfang eines absoluten Helligkeitswerts einstellbar (andimmen, anspringen, Fading).
- Verhalten beim relativen Hochdimmen im ausgeschalteten Zustand einstellbar (Kanal einschalten, keine Reaktion).
- Zentrale Steuerungsfunktion über bis zu 6 Schaltobjekte, 6 Dimmobjekte und 6 Wertobjekte und Sammelrückmeldung.
- Rückmeldung Schalten: Aktive (bei Änderung oder zyklisch auf den Bus sendend) oder passive (Objekt auslesbar) Rückmeldefunktion.
- Rückmeldung Helligkeitswert: Aktive (bei Änderung oder zyklisch auf den Bus sendend) oder passive (Objekt auslesbar) Rückmeldefunktion.
- Für aktive Rückmeldeobjekte ist die Art der Aktualisierung einstellbar (bei Änderung des Eingangsobjektes oder bei Änderung des Rückmeldewertes). Somit ist eine Anpassung an Visualisierungen individuell möglich.
- Rückmeldungen für Kurzschluss, Überlast/Netzspannungsausfall und Lastart (KNX konform und erweitert).
- Reaktion bei Busspannungsausfall-/wiederkehr und nach einem ETS-Programmiervorgang für jeden Ausgang einstellbar.
- Logische Verknüpfungsfunktion einzeln für jeden Ausgang.
- Sperrfunktion für jeden Kanal parametrierbar. Alternativ Zwangsstellungsfunktion separat für jeden Ausgang.
- Zeitfunktionen (Ein-, Ausschaltverzögerung).
- Treppenlichtfunktion mit Vorwarnfunktion durch zeitgesteuertes Reduzieren der Beleuchtung oder Aktivierung einer Permanentbeleuchtung.

Preissystem (PS) ≠ 1, 14: verminderter Rabatt Unverbindliche Preisempfehlung o. MwSt.

Spezifikation	Best.-Nr.	VE	PS	EUR/Stk

- Treppenhausfunktion mit Zeitverlängerung oder variabler Terppenhauszeitvergabe über Kommunikationsobjekt.
- Soft-EIN-Funktion und Soft-AUS-Funktion einstellbar.
- Automatisches Ausschalten bei Helligkeitswert < X % einstellbar (mit individueller Verzögerungszeit).
- Einbeziehung in Lichtszenen möglich: Bis zu 64 interne Szenen sind je Ausgang parametrierbar.
- Verzögerungszeit bei Szenenabruf konfigurierbar.
- Dimmverhalten bei Aufruf einer neuen Szene einstellbar (anspringen, andimmen, Fading).
- Visuelle Rückmeldung beim Speichern einer Szene.
- Erweiterter Szenenabruf.
- Betriebsstundenzähler einzeln für jeden Ausgang aktivierbar.
- Betriebsstundenzähler als Vorwärtszähler (mit optionalem Grenzwert) oder Rückwärtszähler (mit optionalem Startwert).

Logikfunktionen
- Das Gerät verfügt über acht interne Logikfunktionen.
- Logikgatter (UND, ODER, exklusives UND, exklusives ODER, je mit bis zu 4 Eingängen).
- 1-Bit-auf-1-Byte-Umsetzer mit Eingangsfilter, Sperrobjekt und Vorgabe der Ausgabewerte.
- Sperrglied mit Filter- und Zeitfunktionen und Sperrobjekt.
- Vergleicher für Werte mit neun verschiedenen Eingangsdatenformaten und vielen Vergleichsoperationen.
- Grenzwertschalter mit Hysterese mit oberem und unterem Schwellwert bei neun verschiedenen Eingangsdatenformaten, inkl. Vorgabe der 1-Bit-Ausgabewerte.
- Die Logikfunktionen besitzen eigene KNX Kommunikationsobjekte und können Telegramme des Aktors oder anderer Busgeräte verarbeiten.

Technische Daten

KNX Medium:	TP256
Nennspannung:	AC 110 bis 230 V, 50/60 Hz
Max. Anschlussleistung (AC 230 V) pro Kanal	
- Glühlampen:	20 bis 225 W
- HV-Halogen:	20 bis 225 W
- gewickelter Trafo:	20 bis 210 VA
- Tronic-Trafo:	20 bis 225 W
- gewickelter Trafo mit NV-LED:	20 bis 100 VA
- elektronischer Trafo mit NV-LED:	typ. 20 bis 200 W
- HV-LED-Lampen:	typ. 1 bis 200 W
- Kompaktleuchtstofflampe:	typ. 20 bis 150 W
Anschlüsse	
- KNX:	Anschluss- und Abzweigklemme
- Last:	Schraubklemmen
Anschlussquerschnitt:	max. 4 mm^2
Abmessungen	
- Teilungseinheiten (TE):	4

Hinweise
- VDE-Zulassung gemäß EN 60669-1, EN 60669-2-1.
- Die maximale Anschlussleistung ist abhängig von der gewählten Betriebsart (Phasenan- oder Phasenabschnitt). Nähere Angaben finden Sie in der Gebrauchsanleitung.
- Leistungserweiterung durch Gira Leistungszusätze.
- Parallelgeschaltete Ausgänge nur bis 95 % auslasten. An parallelgeschaltete Dimmausgänge keine Kompaktleuchtstofflampen anschließen. Parallelgeschaltete Dimmausgänge nicht mit Leistungszusätzen erweitern.
- Montage auf DIN-Hutschiene.
- KNX Data Secure kompatibel.
- Schneller Download der Applikation (Long Frame Support).
- Firmware-Updates sind mit der Gira ETS Service App (Zusatzsoftware) möglich.

Lieferumfang
- Anschluss- und Abzweigklemme für KNX im Lieferumfang enthalten.

Spezifikation	Best.-Nr.	VE	PS	EUR/Stk

Steuereinheit 1 – 10 V 4fach mit Handbetätigung für KNX

TP

S

REG	**2224 00**	1	26	**255,00**

+ Optionales Zubehör
Einschaltstrombegrenzer **0810 00** → 224

Merkmale
- Die Steuereinheit schaltet und dimmt elektrische Verbraucher, die über eine Schnittstelle 1-10 V verfügen.
- 5 Gerätekonfigurationen wählbar. Hierdurch erfolgt die Zuordnung der 4 einzeln ansteuerbaren Dimmkanäle auf die Schaltausgänge (z. B. 4 Dimmkanäle werden einem Schaltrelais zur Ansteuerung einer RGBW-Leuchte zugeordnet).
- Relaisausgänge, die keinem Dimmkanal zugeordnet sind, sind als frei agierende Schaltaktorkanäle nutzbar.
- Reaktionen bei Busspannungsausfall und -wiederkehr und nach einem ETS-Programmiervorgang einstellbar.
- Handbetätigung der Ausgänge unabhängig vom Bus mit mechanischer Schaltstellungsanzeige.
- Verzögerung für aktiv sendende Rückmeldungen nach Busspannungswiederkehr.
- Logische Verknüfungsfunktion je Kanal konfigurierbar.
- Bis zu drei zentrale Schaltfunktionen zur gemeinsamen Ansteuerung aller Dimm- und Schaltkanäle.
- Einschaltzeiten der Relaisausgänge können durch Betriebsstundenzähler erfasst und ausgewertet werden.
- Sammelrückmeldung aller Schaltzustände möglich.

Dimmkanäle
- Vier einzeln ansteuerbaren Dimmkanäle.
- Rückmeldung von Schaltzustand und Helligkeitswert.
- Einstellung des dimmbaren Helligkeitsbereichs möglich.
- Dimmverhalten und Dimmkennlinien parametrierbar.
- Soft-Einschalt- und Soft-Ausschalt-Funktion.
- Sperrfunktion oder Zwangsstellungsfunktion parametrierbar.
- Zeitfunktionen (Ein-, Ausschaltverzögerung, Treppenlichtfunktion). Bei der Treppenlichtfunktion ist die Reaktion am Ende der Einschaltzeit parametrierbar.
- Einbeziehung eines Dimmkanals in bis zu 10 Szenen möglich.
- Einbrennfunktion ermöglicht die vom Leuchtmittelherstellern vorgeschriebene Inbetriebnahme neuer Leuchtstofflampen.

Schaltaktorbetrieb (optional)
- Unabhängiges Schalten der Schaltausgänge A2 bis A4.
- Schließer- oder Öffnerbetrieb.
- Rückmeldung des Schaltzustand.
- Sperrfunktion oder Zwangsstellungsfunktion parametrierbar.
- Zeitfunktionen (Ein-, Ausschaltverzögerung, Treppenlichtfunktion mit Vorwarnfunktion).
- Einbeziehung in Lichtszenen möglich. Bis zu 10 interne Szenen sind je Schaltausgang parametrierbar.
- Zyklische Überwachung des eintreffenden Schalttelegramms konfigurierbar.

Spezifikation	Best.-Nr.	VE	PS	EUR/Stk

Technische Daten

KNX Medium:	TP256
Relais	
- Anzahl:	4
- Kontakt:	je 1 x Schließer potenzialfrei, bistabil
Steuerausgänge	
- Steuerspannung:	1 bis 10 V
- Steuerstrom je Ausgang:	max. 100 mA
- Leitungslänge:	max. 500 m bei 0,5 mm²
Schaltausgänge	
- Schaltspannung:	AC 250/400 V
- Schaltstrom 230 V AC1:	16 A
- Schaltstrom 230 V AC3:	10 A
- Schaltstrom 400 V AC1:	10 A
- Schaltstrom 400 V AC3:	6 A
- Leuchtstofflampen:	16 AX
Lampenlasten	
- Glühlampen:	3680 W
- HV-Halogen:	3680 W
- gewickelter Trafo:	2000 VA
- Tronic-Trafo:	2500 W
Leuchtstofflampen T5/T8	
- unkompensiert:	3680 W
- parallelkompensiert:	2500 W / 200 µF
- Duo-Schaltung:	3680 W / 200 µF
Kompaktleuchtstofflampen	
- unkompensiert:	3680 W
- parallelkompensiert:	2500 W / 200 µF
Quecksilberdampflampen	
- unkompensiert:	3680 W
- parallelkompensiert:	3680 W / 200 µF
Umgebungstemperatur:	-5 °C bis +45 °C
Anschlüsse	
- KNX:	Anschluss- und Abzweigklemme
- 1 – 10 V:	Schraubklemmen
- Last:	Schraubklemmen
Anschlussquerschnitt:	max. 4 mm²
Abmessungen	
- Teilungseinheiten (TE):	4

Hinweise
- Elektronische Vorschaltgeräte erzeugen sehr hohe Stromspitzen. Verwenden Sie deshalb einen Einschaltstrombegrenzer oder bei größeren Lasten ein separates Lastschütz.

Lieferumfang
- Anschluss- und Abzweigklemme für KNX im Lieferumfang enthalten.

Spezifikation	Best.-Nr.	VE	PS	EUR/Stk

DALI Gateway Colour

Merkmale
Allgemein
- Abhängig von der Gerätevariante entweder ein DALI System (Gerätevariante 1fach) oder in zwei getrennte DALI Systeme (Gerätevariante 2fach).
- Kompatibel zu DALI und DALI-2 Standard.
- Schalten und Dimmen von maximal 64 Leuchten mit DALI Betriebsgerät (z. B. EVG) je DALI System.
- Bis zu 6 unterschiedliche Adressierungsarten ermöglichen das gruppenorientierte und einzeladressierte Ansteuern von DALI Leuchten über KNX Telegramme.
- Pro DALI System stehen insgesamt 64 DALI Gerätekanäle zur Verfügung. Diese können wahlweise für max. 64 einzeladressierte DALI Betriebsgeräte oder für eine beliebige Kombination aus gruppenadressierten (max. 32) und einzeladessierten DALI Betriebsgeräten verwendet werden.
- Unterstützung der Ansteuerung von DALI Betriebsgeräten des Gerätetyps "Tunable White" (DALI Device Type 8 - TW). Steuerung der Farbtemperatur über relatives oder absolutes Dimmen und zusätzlich über Szenen und Effekte. Die Farbtemperatursteuerung erfolgt weitgehend unabhängig zur Steuerung der Helligkeit der verwendeten Leuchtmittel.
- Realisierung einer Dim to Warm-Funktion optional statisch (über ETS-Parameter) oder dynamisch (über KNX Kommunikationsobjekt).
- Realisieren eines Tagesfarbtemperaturverlaufes zur Umsetzung einer biologisch wirksamen Beleuchtung möglich (HCL: Human Centric Lighting) möglich. Hierzu stehen bis zu vier in Bezug auf Helligkeit und Farbtemperatur frei konfigurierbare HCL-Matrizen zur Verfügung, die tageszeit- und wochentagsabhängig sowie benutzergesteuert aktivierbar und umschaltbar sind
- Steuerung der Lichtfarbe bei Verwendung von DALI Betriebsgeräten des Gerätetyps "Colour Control" (DALI Device Type 8 - RGBW Colour Control). Das Gateway ermöglicht eine flexible Farbsteuerung in den Farbräumen "RGB", "RGBW" oder "HSV". In den RGB-Farbräumen ist die Farbe durch relatives oder absolutes Dimmen entweder über kombinierte oder getrennte Kommunikationsobjekte gemäß KNX Spezifikation steuerbar. Im Farbraum "HSV" stehen stets getrennte Objekte zur absoluten Steuerung der Lichtfarbe durch Farbwinkel (H), Sättigung (S) und Hellwert (V) zur Verfügung.
- Realisieren eines Farbverlaufes zur tageszeit- und wochentagsabhängigen Umsetzung verschiedener Farbstimmungen möglich (CTM: Colour Transition Mode). Hierzu stehen bis zu vier frei konfigurierbare CTM-Matrizen zur Verfügung. Jede Matrix erlaubt das Einstellen individueller Farbvorgaben, mit oder ohne Helligkeitsverstellung. Die Matrizen sind im Betrieb des Gateways individuell aktivierbar und umschaltbar.
- Bei Farbsteuerung: Ausführen automatischer Farbkreis- und Helligkeitsdurchläufe. Der Farbkreisdurchlauf dient der automatischen Gesamtfarbansteuerung von DALI Leuchten. Diese Funktion nutzt die zyklische Verstellung des Farbwinkels im Farbkreis. Hierdurch ergeben sich kontinuierliche Farbverläufe, die zur Laufzeit des Gateways beliebig gestartet und gestoppt werden können. In gleicher Weise funktioniert der automatische Helligkeitsdurchlauf. Diese Funktion verstellt zyklisch die Helligkeit im gesamten Helligkeitsbereich und schafft auf diese Weise individuelle Helligkeitsszenarien.
- Optionale Zentralsteuerung aller angeschlossenen DALI Komponenten möglich (Broadcast). Hierdurch entfällt eine DALI Inbetriebnahme, wodurch sich Beleuchtungsanlagen mit geringer Funktionsanforderung schnell und unkompliziert in Betrieb setzen lassen (vereinfachte Konfiguration ohne DALI Inbetriebnahme).
- Handbedienung der Gruppen und Einzelgeräte unabhängig vom Bus (auch Baustellenbetrieb mit Broadcast-Steuerung) getrennt für die DALI Systeme. Steuerung des Schaltzustands und der Helligkeit.
- Rückmeldungen von DALI Fehlerstatus, DALI Busy und DALI Kurzschluss und Meldung von Ausfall der Versorgungsspannung.
- Bis zu 6 zentrale Schalt- und Dimmfunktionen.
- Globaler Schaltstatus und Standbyabschaltung der angeschlossenen EVG realisierbar. Sammelrückmeldung aller Schaltzustände möglich.
- Einbeziehung der Gruppen und Einzelgeräte in bis zu 16 Lichtszenen je DALI System zur Steuerung der Helligkeit, Farbtemperatur oder Farbe möglich.
- Durchführung der DALI Inbetriebnahme und des DALI Tests durch vollständig in die ETS integrierte Device Configuration App,

Spezifikation	Best.-Nr.	VE	PS	EUR/Stk

die den Standard-Parameterdialog ergänzt.
- Unterstützung von DALI 2-Sensoren (DALI-2 Input Device). Unterstützte DALI Sensoren: DALI-Taster/Tasterschnittstelle, DALI Dreh-/Schieberegler, DALI Präsenzmelder, DALI Helligkeitssensor)
- Befehle von DALI Sensoren werden auf KNX abgebildet (Schalten, Dimmen...).
- Broadcaststeuerung über KNX Kommunikationsobjekte als zusätzlich Steuerungsmöglichkeit bei DALI-Gruppen- bzw. Einzelsteuerung.

Gruppen- und Gerätefunktionen
- Jede Gruppe und jedes Einzelgerät verfügt ohne Einschränkung über den vollen Funktionsumfang. Alle kanalorientierten Funktionen lassen sich separat für jede Gruppe oder jedes Einzelgerät parametrieren. Dadurch wird ein unabhängiges und multifunktionales Ansteuern der DALI Betriebsgeräte ermöglicht.
- Aktive Statusmeldungen für Schaltzustand, Helligkeitswert, Farbtemperatur und Farbe möglich.
- Einstellung der Helligkeits- und Farbtemperaturgrenzwerte (minimal, maximal) möglich.
- Dimmverhalten und Dimmkennlinien parametrierbar.
- Lampenschonendes Ein- und Ausschalten (Soft-EIN, Soft-AUS).
- Sperrfunktion oder alternativ Zwangsstellungsfunktion parametrierbar. Bei Sperrfunktion ist das Blinken von Leuchtengruppen und Einzelgeräten möglich.
- Zeitfunktionen (Ein-, Ausschaltverzögerung, Treppenhausfunktion - auch mit Vorwarnfunktion).
- Betriebsstundenzähler.
- DALI Power-ON-Level (durch Parameter Verhalten "Nach Bus-/ Netzspannungswiederkehr") und DALI System-Failure-Level (durch Parameter Verhalten "Bei Bus-/Netzspannungsausfall") einstellbar.
- Reaktionen bei Bus-/Netzspannungsausfall und –wiederkehr und nach einem ETS-Programmiervorgang einstellbar (für Helligkeitssteuerung). Bei Farbtemperatur- und Farbsteuerung fest vorgegeben.

ab Firmware-Version 2.0.0 und Applikationsprogramm-Version 2.2 (verfügbar ab 04/2025)
- DALI-2 Sensoren (z. B. Tastsensoren, Drehsensoren, Präsenzmelder oder Lichtsensoren) werden als Eingabegeräte (Input Devices) im Instanzmodus unterstützt.
- Multimasterfähig, es können DALI-2 Sensoren als Application Controller in jedem DALI-System installiert werden (Einzelgeräte, Gruppen und Broadcast-Betrieb – keine Inbetriebnahme über das Gateway erforderlich).
  Das KNX Gateway liest die Telegramme mit und führt den Status für eine korrekte Visualisierung nach.
- Bis zu 32 DALI Sensoren sind zusätzlich adressier- und parametrierbar (die tatsächlich mögliche Anzahl ist abhängig von der Stromaufnahme der Sensoren und der DALI Betriebsgeräte).
- Unterstützt wird der Sensortyp Taster in der Sensorfunktion Schalten, Dimmen, Jalousie/Rollladen/Markise/Dachfenster, Wertgeber, Szenennebenstelle.
- Unterstützt werden auch die Sensortypen Dreh-/Schieberegler, Präsenzmelder und Helligkeitssensor. Unterstützt werden die Instanztypen 1 bis 4 und Geräte vom Instanztyp 0: DALI Drehdimmeinsatz Unterputz mit integriertem Netzteil (2027 00) und DALI Drehdimmeinsatz Unterputz (2026 00).

Spezifikation	Best.-Nr.	VE	PS	EUR/Stk

ETS Device Configuration App (DCA)
- Komfortable DALI Inbetriebnahme in der ETS (ohne externe Software-Komponenten). Das Identifizieren, Adressieren und Zuordnen von DALI Betriebsgeräten und DALI Sensoren erfolgt in der DALI Inbetriebnahmeumgebung der DCA getrennt für beide DALI Systeme.
- Schnelle Identifikation von DALI Betriebsgeräten mittels Tastatursteuerung und automatischer Blinkfunktion.
- Offline DALI Konfiguration: Nach dem Auslesen der DALI Installation können weitere umfangreiche Konfigurationen der zuvor erkannten DALI Geräte wie die Zuordnung zu Gruppen oder Einzelgeräten etc auch ohne bestehende Verbindung zur DALI Installation vorgenommen werden.
- Die Vergabe der DALI Kurzadressen kann individuell beeinflusst werden. Ergänzt durch Gruppen- und Gerätenamen ist auf diese Weise das eindeutige Kennzeichnen von DALI Betriebsgeräten möglich.
- Optionale Deaktivierung der Helligkeitsanpassung bei der DALI Gerätesuche (z.B. in bestehenden Anlagen).
- Prüfen der DALI Gerätetypen bei der Zuordnen von DALI Betriebsgeräten zu projektierten Gruppen oder Einzelgeräten. Hierdurch werden Funktionsinkompatibilitäten nach der Inbetriebnahme vermieden.
- Kompatibilitätsmodus zur Unterstützung nicht DALI konformer Betriebsgeräte.
- Partielle DALI Inbetriebnahme: Beim Verwenden dieser Funktion bleiben bei einer DALI Gerätesuche bereits gefundene Betriebsgeräte erhalten, auch wenn diese dem Gateway nicht antworten.
- Testfunktion aller angelegten DALI Gruppen oder einzelner DALI Betriebsgeräte: zentrales EIN/AUS-Schalten (Broadcast), Gerätetest (EIN / AUS, Helligkeitswert- und Farbtemperatur- oder Farbvorgabe, Gerätestatus), Gruppentest (EIN / AUS, Helligkeitswert- und Farbtemperatur- oder Farbvorgabe) und Tests von Szenen.
- Exportieren und Importieren von Parametrierungsvorlagen im XML-Format.
- Dokumentationsfunktion zur Erstellung eines Konfigurations-Reports als PDF (Übersicht der Gruppenzuordnung oder gesamte Gerätekonfiguration).

Technische Daten

KNX Medium:	TP256
Stromaufnahme KNX:	4,5 bis 5,0 mA
Nennspannung	
- AC:	AC 110 bis 240 V, 50/60 Hz
- DC:	DC 110 bis 240 V
Verlustleistung:	max. 3 W
Nennspannung DALI:	DC 16 V (typ.)
Ausgangsstrom je DALI System:	typ. 128 mA, max. 250 mA kurzzeitig
Anzahl max. adressiebarer DALI Betriebsgeräte:	64 je DALI System
Anzahl max. adressiebarer DALI Sensoren:	32 je DALI System
Übertragungsrate DALI:	1,2 kbit/s
Anschlüsse	
- KNX:	Anschluss- und Abzweigklemme
- DALI:	Schraubklemmen
Leitungslängen zwischen Gateway und Betriebsgerät	
- Ø 1,5 mm²:	max. 300 m
- Ø 1,0 mm²:	max. 238 m
- Ø 0,75 mm²:	max. 174 m
- Ø 0,5 mm²:	max. 116 m
Anschlussquerschnitt:	max. 4 mm²
Umgebungstemperatur:	-5 °C bis +45 °C
Abmessungen	
- Teilungseinheiten (TE):	4

Spezifikation	Best.-Nr.	VE	PS	EUR/Stk

Hinweise
- KNX Data Secure kompatibel.
- Firmware-Updates sind mit der Gira ETS Service App (Zusatzsoftware) möglich.
- DALI Gateway Colour 1fach oder 2fach sind gemäß IEC 62386 Ed. 2 als Steuergerät DALI-2 zertifiziert.
- Die vollständige Funktionalität der DALI Anlage kann nur beim ausschließlichen Einsatz von DALI-2 Betriebsgeräten sichergestellt werden.
- Die Spannungsversorgung der DALI Systeme erfolgt ausschließlich über das DALI Gateway. Der Anschluss einer weiteren Spannungsversorgung an eines der DALI Systeme ist nicht zulässig.
- Projektierung und Inbetriebnahme des Geräts ab ETS 5 ab Version 5.7.7 oder ETS 6 ab Version 6.1.0 (Empfehlung).

Lieferumfang
- Anschluss- und Abzweigklemme für KNX im Lieferumfang enthalten.

N Neuheit.
DALI Gateway Colour 1fach für KNX

REG	**2111 00**	1	66	**525,00**

+ Optionales Zubehör
DALI Drehdimmeins. UP **2026 ..** → 267
DALI Drehdimmeins. UP Netzteil **2027 ..** → 266

N Neuheit.
DALI Gateway Colour 2fach für KNX

REG	**2112 00**	1	66	**610,00**

+ Optionales Zubehör
DALI Drehdimmeins. UP **2026 ..** → 267
DALI Drehdimmeins. UP Netzteil **2027 ..** → 266

DALI Gateway Plus

DALI Gateway Plus für KNX

REG	**2180 00**	1	66	**500,00**

+ Optionales Zubehör
DALI Drehdimmeins. UP **2026 ..** → 267
DALI Drehdimmeins. UP Netzteil **2027 ..** → 266

Merkmale
- Kompatibel zu DALI und DALI-2 Standard.
- Das DALI Gateway Plus bildet die Schnittstelle zwischen einer KNX Installation und einer digitalen DALI Beleuchtungsanlage.
- Steuerung von max. 64 DALI Betriebsgeräten als Einzelsteuerung, Gruppensteuerung in max. 32 Gruppen oder Zentralsteuerung über Broadcasttelegramm (Gruppe 17 - 32 jeweils max. 2 Betriebsgeräte).
- Handbetätigung der Geräte auch unabhängig vom Bus (auch Baustellenbetrieb mit Broadcast-Steuerung).
- Energiesparfunktion: Abschaltung der Versorgungsspannung der DALI Betriebsgeräte im ausgeschalteten Zustand möglich (über zusätzlichen Schaltaktor für KNX).
- 16 Lichtszenen.
- Einbeziehung der Gruppen in die Lichtszenen möglich.
- Effektsteuerung für max. 16 Sequenzen in 1 bis 500 Durchläufen (oder unendlich) konfigurierbar.
- Rückmeldungen von DALI Fehlerstatus oder Kurzschluss und Meldung von Ausfall der Versorgungsspannung.
- Aktive oder passive (Objekt auslesbar) zyklische Rückmeldefunktion.
- Sammelrückmeldung aller Schaltzustände möglich.
- Rückmeldungen lassen sich nach Busspannungswiederkehr verzögern.

Gruppen- und Gerätefunktionen
- Schalten und Helligkeitswert: Aktive (bei Änderung oder zyklisch auf den Bus sendend) oder passive (Objekt auslesbar) Rückmeldefunktionen.
- Einstellung des Helligkeitsbereichs möglich.
- Lampenschonendes Ein- und Ausschalten.
- Dimmverhalten parametrierbar.
- Zeitfunktionen (Ein- bzw. Ausschaltverzögerung, erweiterte Treppenhausfunktion – Vorwarnfunktion gemäß DIN 18015-2 oder reduzierter Dauerbeleuchtung).
- Sperrfunktion oder alternativ Zwangsstellungsfunktion für jede Gruppe parametrierbar. Bei Sperrfunktion ist das Blinken von Leuchtengruppen möglich.
- Auslesen des DALI Teilnehmerzustands über KNX.
- Betriebsstundenzähler als Vor- und Rückwärtszähler mit Grenzwertauswertung.
- Online- oder Offline-Projektierung der DALI Teilnehmer mit ETS-Plug-in.
- Austausch eines einzelnen defekten DALI Teilnehmers während des Betriebs ohne ETS möglich.

Betrieb von Notleuchten
- Geeignet für den Betrieb in Notbeleuchtungsanlagen.
- Ansteuerung und Überwachung von einzelbatterie- und zentralversorgten DALI Notbeleuchtungsanlagen.
- Unterstützung von DALI Notlichtkonvertern nach EN 62386-202 (Einzelbatteriebetriebene Notleuchten mit DALI Schnittstelle): Funktionstest, Dauerbetriebstest, eingeschränkter Dauerbetriebstest, Abfrage des Akkuladezustands.

Spezifikation	Best.-Nr.	VE	PS	EUR/Stk

Technische Daten

KNX Medium:	TP256
Nennspannung	
- AC:	AC 110 bis 240 V, 50/60 Hz
- DC:	DC 110 bis 240 V
Verlustleistung:	max. 3 W
Anschlüsse	
- KNX:	Anschluss- und Abzweigklemme
- DALI:	Schraubklemmen
Leitungslängen zwischen Gateway und Betriebsgerät	
- Ø 1,5 mm²:	max. 300 m
- Ø 1,0 mm²:	max. 238 m
- Ø 0,75 mm²:	max. 174 m
- Ø 0,5 mm²:	max. 116 m
Anschlussquerschnitt:	max. 4 mm²
Umgebungstemperatur:	-5 °C bis +45 °C
Abmessungen	
- Teilungseinheiten (TE):	4

Hinweise
- DALI-2 Unterstützung ab Indexstand I06.
- Betrieb von Notbeleuchtungsanlagen:
  Die gesetzlichen und normativen Vorgaben sind länderspezifisch unterschiedlich. Es ist in jedem Fall durch den Anwender / Fachplaner zu prüfen, ob die spezifischen Vorgaben eingehalten werden.
- VDE-Zulassung gemäß EN 60669-1, EN 60669-2-1.
- Projektierung und Inbetriebnahme des Geräts ab ETS 4.1 (Empfehlung) oder mit der ETS 3 ab Version "d".

Lieferumfang
- Anschluss- und Abzweigklemme für KNX im Lieferumfang enthalten.

Spezifikation	Best.-Nr.	VE	PS	EUR/Stk

Heizung, Lüftung, Klima

Heizungsaktor 6fach mit Regler für Gira One und KNX

REG	**2139 00**	1	66	**253,48**

+ Optionales Zubehör

Ventiladapter 1 **1124 00**	→	307
Therm. Stellantrieb 230 V **2169 00**	→	306
Therm. Stellantrieb 24 V **2179 00**	→	306

Merkmale
- Heizungsaktor mit integriertem Raumtemperaturregler zur Ansteuerung von elektrothermischen Stellantrieben für Heiz- und Kühlanlagen.

Ventilausgänge
- 6 voneinander unabhängige elektronische Ventilausgänge.
- Ventilausgang 1 kann als Vorlage für andere Ventilausgänge genutzt werden.
- Meldung der größten Stellgröße des Aktor parametrierbar.
- Stellantriebe mit Nennspannung 24 V oder 230 V ansteuerbar.
- Ventilansteuerung (spannungslos geöffnet / geschlossen) je Ausgang parametrierbar.
- Stellgrößeneingang: "schaltend - 1 Bit" und "stetig - 1 Byte".
- Ventilansteuerung: "schaltend - 1 Bit", "stetig - 1 Byte PWM" oder "stetig - 1 Byte Stellgrößen-Grenzwert".
- Statusrückmeldungen konfigurierbar.
- Ausfallmeldung der Ventil-Betriebsspannung konfigurierbar.
- Überlast- und Kurzschlussmeldung separat für jeden Ventilausgang einstellbar.
- Wärmebedarfs- und Pumpensteuerung. Festsitzschutz verhindert das Festsitzen der Pumpe.
- Sommer- oder Winterbetrieb über ein Objekt wählbar.
- Jeder Ventilausgang kann in einer Zwangsposition verriegelt werden. Für Sommer- und Winterbetrieb sind unterschiedliche Stellgrößenwerte parametrierbar.
- Zyklische Überwachung der Stellgröße jedes Ausgangs.
- Automatische Ventilspülung.
- Betriebsstundenzähler je Ausgang konfigurierbar.
- Servicebetrieb zur Wartung oder Installation von Ventilantrieben.
- Handbedienung der Ausgänge unabhängig vom KNX.
- Reaktionen bei Busspannungsausfall und -wiederkehr und nach einem ETS-Programmiervorgang für jeden Ventilausgang einstellbar.
- Verschiedene aktiv sendende Statusmeldungen lassen sich nach Busspannungswiederkehr oder nach einem ETS-Programmiervorgang global verzögern.

Raumtemperaturregler
- 12 unabhängige Raumtemperaturregler.
- Raumtemperaturregler 1 kann als Vorlage für andere Raumtemperaturregler genutzt werden.
- Betriebsmodi: Komfort, Standby, Nacht und Frost-/Hitzeschutz.
- Jedem Betriebsmodus können eigene Temperatursollwerte zugeordnet werden.
- Solltemperaturvorgabe: relativ (Ableitung aus Basissollwert) oder absolut (unabhängige Solltemperaturen für jeden Betriebsmodus).
- Anwesenheitserkennung durch Präsenztaste oder Präsenzmelder.
- Umschaltung der Betriebsmodi gemäß KNX Spezifikation.
- Statusrückmeldungen konfigurierbar.
- Frost-/Hitzeschutzumschaltung durch Fensterstatus oder Temperatursturzerkennung.
- Betriebsarten: "Heizen", "Kühlen", "Heizen und Kühlen" jeweils mit oder ohne Zusatzstufe.

Spezifikation	Best.-Nr.	VE	PS	EUR/Stk

- Je Heiz- oder Kühlstufe sind verschiedene Regelungsarten konfigurierbar: PI-Regelung (stetige oder schaltende PWM) oder 2-Punkt-Regelung (schaltend).
- Verschiedene Arten der Heizung und Kühlung einstellbar.
- Regelparameter für PI-Regler (Proportionalbereich, Nachstellzeit) und 2-Punkt-Regler (Hysterese) einstellbar.
- Automatisches oder objektorientiertes Umschalten zwischen "Heizen" und "Kühlen".
- Sperren der Stellgrößen-Ausgänge über Objekte möglich.
- Raumtemperaturmessung über bis zu zwei externe KNX Temperaturfühler. Messwertbildung der externen Fühler parametrierbar oder zyklische Überwachung.
- Die Ist- und Soll-Temperaturen können nach einer parametrierbaren Abweichung auf den Bus (auch zyklisch) ausgegeben werden.
- Getrennte oder gemeinsame Stellgrößenausgabe im Heiz- und Kühlbetrieb (4-Rohr oder 2-Rohr-System).
- Automatisches Senden und Zykluszeit für Stellgrößenausgabe parametrierbar.
- Stellgrößenbegrenzung möglich.
- Fußbodentemperaturbegrenzung im Heizbetrieb und Kühlbetrieb möglich.
- Solltemperaturbegrenzung im Kühlbetrieb möglich.
- Solltemperaturanhebung im Heizbetrieb möglich.
- Boost-Funktion zum schnellen Aufheizen oder Abkühlen.
- Szenen: Bis zu 64 interne Szenen sind je Regler parametrierbar. Inkl. Szenenspeicherfunktion und Erweiterer Szenenabruf (Toggeln von Szenen).

Logikfunktionen

- Das Gerät verfügt über acht interne Logikfunktionen.
- Logikgatter (UND, ODER, exklusives UND, exklusives ODER, je mit bis zu 4 Eingängen).
- 1-Bit-auf-1-Byte-Umsetzer mit Eingangsfilter, Sperrobjekt und Vorgabe der Ausgabewerte.
- Sperrglied mit Filter- und Zeitfunktionen und Sperrobjekt.
- Vergleicher für Werte mit neun verschiedenen Eingangsdatenformaten und vielen Vergleichsoperationen.
- Grenzwertschalter mit Hysterese mit oberem und unterem Schwellwert bei neun verschiedenen Eingangsdatenformaten. Inkl. Vorgabe der 1-Bit-Ausgabewerte.
- Die Logikfunktionen besitzen eigene KNX Kommunikationsobjekte und können Telegramme des Aktors oder anderer Busgeräte verarbeiten.

Technische Daten

KNX Medium:	TP256
Ausgänge:	6
Raumtemperaturregler:	12
Kontaktart:	Triac
Schaltspannung:	AC 24/230 V, 50/60 Hz
Schaltstrom:	5 bis 160 mA
Einschaltstrom:	max. 1,5 A (2 s)
Anzahl Antriebe pro Ausgang	
- AC 230 V Antriebe:	4
- AC 24 V Antriebe:	2
Anschlussquerschnitt:	max. 4 mm²
Umgebungstemperatur:	-5 °C bis +45 °C
Abmessungen	
- Teilungseinheiten (TE):	4

Hinweise

- An allen Ausgängen müssen Ventile mit der gleichen Betriebsspannung angeschlossen werden.
- KNX Data Secure kompatibel.
- Firmware-Updates sind mit der Gira ETS Service App (Zusatzsoftware) möglich.
- Montage auf DIN-Hutschiene.

Lieferumfang

- Anschluss- und Abzweigklemme für Gira One und KNX im Lieferumfang enthalten.

Spezifikation	Best.-Nr.	VE	PS	EUR/Stk

Heizungsaktor Basic 6fach für KNX

TP

S

REG	**2114 00**	1	26	**178,26**

+ Optionales Zubehör

Therm. Stellantrieb 230 V **2169 00**	→	306
Therm. Stellantrieb 24 V **2179 00**	→	306

Merkmale

- Heizungsaktor zum Schalten thermischer Stellantriebe für Heizungen oder Kühldecken.
- Ansteuerung über 1 Bit- oder 1 Byte-Stellgrößentelegramme.
- Bei 1 Byte-Stellgrößen werden die Ausgänge durch eine Pulsweitenmodulation (PWM) angesteuert.
- Stellantriebe mit Charakteristik "stromlos geöffnet" oder "stromlos geschlossen" ansteuerbar.
- Stellantriebe mit Nennspannung 24 V oder 230 V ansteuerbar.
- Überlastsicher, kurzschlussfest.
- Standardschutz.
- Rückmeldung über Bus z. B. bei Überlast und Kurzschluss.
- Schalten der Heizkreispumpe (Standardfunktionen).
- Passive Sammelrückmeldung der angeschlossenen Stellantriebe.

Technische Daten

KNX Medium:	TP256
Ausgänge:	6
Kontaktart:	Triac
Verlustleistung:	max. 1 W
Schaltspannung:	AC 24/230 V, 50/60 Hz
Schaltstrom:	5 bis 160 mA
Einschaltstrom:	max. 1,5 A (2 s)
Anzahl Antriebe pro Ausgang	
- AC 230 V Antriebe:	4
- AC 24 V Antriebe:	2
Anschlussquerschnitt:	max. 4 mm²
Abmessungen	
- Teilungseinheiten (TE):	4

Hinweise

- An allen Ausgängen müssen Ventile mit der gleichen Betriebsspannung angeschlossen werden.
- VDE-Zulassung gemäß EN 60669-1, EN 60669-2-1.
- Montage auf DIN-Hutschiene.

Spezifikation	Best.-Nr.	VE	PS	EUR/Stk

Fan Coil Aktor für KNX

REG	**2163 00**	1	26	**348,54**

Merkmale
- Fan Coil Aktor zur Ansteuerung von Gebläsekonvektoren (Fan Coil Units), die zur Klimatisierung von Räumen eingesetzt werden.
- Der Aktor empfängt Telegramme, z. B. von einem Raumtemperaturregler, und setzt die Stellgrößentelegramme in dazu äquivalente Lüfterstufen und Ventilstellungen um.
- Anschluss eines Gebläsekonvektors mit bis zu sechs Lüfterstufen oder Anschluss von zwei Gebläsekonvektoren mit jeweils bis zu zwei Lüfterstufen bei 2-Rohr-Systemen.
- Handbetätigung.
- Baustellenbetrieb: Ausgänge manuell bedienbar ohne Busspannung nur mit der Betriebsspannung.
- Betriebsarten für Heiz- oder Kühlbetrieb, oder kombinierten Heiz- und Kühlbetrieb.
- 2-Rohr- oder 4-Rohrbetrieb. 2-Rohrsystem heizt oder kühlt über eine gemeinsamen Wasserkreislauf. 4-Rohrsystem besteht aus getrennten Vor- und Rücklauf für das Heiz- und Kühlsystem.
- Einzelnes oder hierarchisches Schalten der Lüfterstufen.
- Rückmeldung, Ausgangsanzeige, Sperrfunktion für jeden Kanal, Stufenbegrenzung.
- Verhalten bei Busspannungsausfall oder Bus-/ Netzspannungsausfall und nach einem ETS-Programmiervorgang konfigurierbar.
- Grenzwerte einstellbar.
- Zyklisches oder ereignisorientiertes Senden.
- Freie Kanäle können für Schaltfunktionen, z. B. Raumbeleuchtung, genutzt werden.

Technische Daten

KNX Medium:	TP256
Schaltkontakt:	µ-Kontakt, 1 x Schließer potenzialfrei
Schaltvermögen AC 230 V:	10 A / AC1 bzw. 10 A / AC3
Maximaler Einschaltstrom	
- 200 µs:	800 A
- 20 ms:	165 A
Anschlussleistung	
- Ohmsche Last:	2300 W
- Kapazitive Last AC 230 V:	10 A, max. 140 µF
- Glühlampen:	2300 W
- HV-Halogen:	2300 W
- gewickelter Trafo:	1200 VA
- Tronic-Trafo:	1500 W
- Leuchtstofflampen, unkompensiert:	1000 VA
- Leuchtstofflampen, Duo-Schaltung:	2300 VA
- Leuchtstofflampen, parallelkompensiert:	1160 VA
- Quecksilberdampflampen unkompensiert:	1000 W
- Quecksilberdampflampen parallelkompensiert:	1160 W
Anschlüsse	
- KNX:	Anschluss- und Abzweigklemme
- Last:	Schraubklemmen
Anschlussquerschnitt:	max. 4 mm²
Abmessungen	
- Teilungseinheiten (TE):	4

Hinweise
- VDE-Zulassung gemäß EN 60669-1, EN 60669-2-1.
- Montage auf DIN-Hutschiene.

Lieferumfang
- Anschluss- und Abzweigklemme für KNX im Lieferumfang enthalten.

Spezifikation	Best.-Nr.	VE	PS	EUR/Stk

Analogaktor 4fach für KNX

REG	**1022 00**	1	26	**420,64**

+ Notwendiges Zubehör
Spannungsversorgung
Spannungsvers. AC 24 V 1 A REG **1024 00** → 477

Merkmale
- Analogaktor 4fach REG mit integrierter Busankopplung wandelt KNX Telegramme (1-Byte und 2-Byte) in analoge Ausgangssignale um.
- Diese analogen Ausgangssignale ermöglichen es Aktoren der Heizungs-, Klima- und Lüftungstechnik ihre Ausgangsgrößen aufgrund von Businformationen anzupassen und an Regelprozessen teilzunehmen.
- Spannungsausgänge mit Kurzschlussüberwachung.
- Der Ausgangszustand wird durch die Status-LED angezeigt.
- Die Ausgangsgrößen können zwangsgeführt werden.
- Nicht benötigte Ausgänge lassen sich abschalten.
- Die vier Ausgänge werden durch die Software auf Spannungs- oder Stromsignale parametriert.

Technische Daten

KNX Medium:	TP256
Anzahl der Ausgänge:	4
Nennspannung:	AC 24 V
Anschlüsse	
- KNX:	Anschluss- und Abzweigklemme
- Spannungsversorgung:	Schraubklemmen
- Ausgänge:	Schraubklemmen
Stromsignale am Ausgang	
- 0 bis 20 mA:	Bürde ≤ 500 Ω
- 4 bis 20 mA:	Bürde ≤ 500 Ω
Spannungssignale am Ausgang	
- 0 bis 1 V:	Bürde ≥ 1 kΩ
- 0 bis 10 V:	Bürde ≥ 1 kΩ
Anschlussquerschnitt:	max. 4 mm²
Umgebungstemperatur:	-5 °C bis +45 °C
Abmessungen	
- Teilungseinheiten (TE):	4

Lieferumfang
- Anschluss- und Abzweigklemme für KNX im Lieferumfang enthalten.

Spezifikation	Best.-Nr.	VE	PS	EUR/Stk

Sensoren

N Neuheit.
Wettersensor mit Wetterzentrale für KNX

	5146 00	1 06	**646,43**

+ Notwendiges Zubehör

Spannungsvers. DC 24 V 700 mA REG **2570 00**	→	344
Spannungsvers. DC 24 V 300 mA REG **1296 00**	→	344

+ Optionales Zubehör

Mastbefestigung Wettersensor **5148 00**
Wetterzentrale **5147 00**

Merkmale

- Die Komponenten der aus Wettersensor und Wetterzentrale bestehenden Wetterstation können nicht einzeln verwendet werden.
- Der Wettersensor verfügt über folgende Sensoren:
  - Helligkeit aus drei Richtungen (in 90° Abstand zueinander, Himmelsrichtungen: Ost, Süd, West)
  - Temperatur
  - Windgeschwindigkeit
  - Niederschlagssensor, mit integrierter Heizung
- Die Sensorwerte übermittelt der Wettersensor an die Wetterzentrale, die die Sensorinformationen auswertet und auf den KNX Bus sendet.
- Der Wettersensor kann mit bis zu 20 Wetterzentralen **(5147 00)** kommunizieren.
- 10 Sensorkanäle für Wind, Niederschlag, Temperatur und Helligkeit. Innerhalb der Sensorkanäle können logische UND/ ODER-Verknüpfungen erstellt werden, um mehrere Sensorwerte gemeinsam auszuwerten.
- Auswerteverzögerung für alle Sensoren um zuverlässige Funktionalität zu gewährleisten.
- 8 Sonnenschutzkanäle für 8 Fassaden mit automatischer Sonnenschutzfunktion inkl. Auswerteverzögerung um eine zuverlässige Sonnenschutzfunktion zu gewährleisten.
- 2 Objekte für externe Helligkeitssensoren.
- Vordefiniertes Tag-Nacht-Objekt für die Umschaltung zwischen Tag-/Nachtbetrieb inkl. separater Aktivierungs-/ Deaktivierungsfunktion durch das Kommunikationsobjekt.
- Kommunikationsobjekt, das über Kommunikationsstörungen des Wettersensors mit der Wetterzentrale informiert.

Spezifikation	Best.-Nr.	VE	PS	EUR/Stk

Technische Daten

Wettersensor

- Betriebsspannung ext. Versorgung:	DC 18 – 34 V
- Eigenverbrauch:	max. 5 W
- Anschluss zwischen Wettersensor und Wetterzentrale:	0,6 bis 0,8 mm (Busleitung z. B. J-Y(St)Y 2 x 2 x 0,8)
- Anschlussart:	Federsteckklemme und Anschlussklemme
- Montageart:	Wand- bzw. Mastbefestigung
- Schutzart:	IP44
- Schutzklasse:	III
- Bemessungsstoßspannung:	0,8 KV
- Umgebungstemperatur:	-20 °C bis +55 °C
- Messbereich Wind:	2 bis 30 m/s
- Messbereich Helligkeit:	1 bis 100.000 Lux
- Messbereich Temperatur:	-30 °C bis +60 °C
- Abmessungen in mm:	B 121 H 105 T 227

Wetterzentrale

- KNX Medium:	TP256
- Nennspannung KNX:	DC 21 bis 32 V SELV
- Eigenverbrauch:	max. 0,5 W
- Anschluss KNX:	0,6 bis 0,8 mm (Busleitung z. B. J-Y(St)Y 2 x 2 x 0,8)
- Maximale Leitungslänge zwischen Wettersensor und Wetterzentrale :	1.000 m
- Schutzart:	IP20
- Schutzklasse:	III
- Bemessungsstoßspannung:	0,8 kV
- Anzahl Wetterzentralen, die mit einem Wettersensor verbunden werden können:	20
- Umgebungstemperatur:	-5 °C bis +45 °C
Abmessungen	
- Teilungseinheiten (TE):	3

Hinweise

- KNX Data Secure kompatibel.
- Vorbereitet für Gira One.

Lieferumfang

- Anschluss- und Abzweigklemme für KNX im Lieferumfang enthalten.

Spezifikation	Best.-Nr.	VE	PS	EUR/Stk

N Neuheit.
Wetterzentrale für KNX

5147 00	1	06	**346,12**

+ Notwendiges Zubehör
Wettersensor + Wetterzentrale (REG) **5146 ..**
Wettersensor f.Wetterzentrale(KNX) **8380 ..**

Merkmale
- Die Wetterzentrale wird in Kombination mit dem Wettersensor **8380 00** eingesetzt, wertet die Sensorinformationen aus und übermittelt diese auf den KNX:
  - Windgeschwindigkeit
  - Außentemperatur
  - Helligkeit in Lux aller drei Helligkeitssensoren inkl. der maximalen Helligkeit.
  - Niederschlag (ja / nein)
- An einen Wettersensor können bis zu 20 Wetterzentralen angeschlossen werden.
- 10 Sensorkanäle für Wind, Niederschlag, Temperatur und Helligkeit. Innerhalb der Sensorkanäle können logische UND/ ODER-Verknüpfungen erstellt werden, um mehrere Sensorwerte gemeinsam auszuwerten.
- Auswerteverzögerung für alle Sensoren um zuverlässige Funktionalität zu gewährleisten.
- 8 Sonnenschutzkanäle für 8 Fassaden mit automatischer Sonnenschutzfunktion inkl. Auswerteverzögerung um eine zuverlässige Sonnenschutzfunktion zu gewährleisten.
- 2 Objekte für externe Helligkeitssensoren.
- Vordefiniertes Tag-Nacht-Objekt für die Umschaltung zwischen Tag-/Nachtbetrieb inkl. separater Aktivierungs-/ Deaktivierungsfunktion durch das Kommunikationsobjekt.
- Kommunikationsobjekt, das über Kommunikationsstörungen des Wettersensors mit der Wetterzentrale informiert.

Technische Daten

KNX Medium:	TP256
Nennspannung KNX:	DC 21 bis 32 V SELV
Eigenverbrauch:	max. 0,5 W
Anschluss KNX:	0,6 bis 0,8 mm (Busleitung z. B. J-Y(St)Y 2 x 2 x 0,8)
Maximale Leitungslänge zwischen Wettersensor und Wetterzentrale:	1.000 m
Schutzart:	IP20
Schutzklasse:	III
Bemessungsstoßspannung:	0,8 KV
Anzahl Wetterzentralen, die mit einem Wettersensor verbunden werden können:	20
Umgebungstemperatur:	-5 °C bis +45 °C
Abmessungen	
- Teilungseinheiten (TE):	3

Hinweise
- KNX Data Secure kompatibel.

Lieferumfang
- Anschluss- und Abzweigklemme für KNX im Lieferumfang enthalten.

Spezifikation	Best.-Nr.	VE	PS	EUR/Stk

N Neuheit.
Wettersensor



8380 00	1	06	**458,10**

+ Notwendiges Zubehör
Spannungsvers. DC 24 V 700 mA REG **2570 00** → 344
Spannungsvers. DC 24 V 300 mA REG **1296 00** → 344

+ Optionales Zubehör
Wetterzentrale **5147 00**
Mastbefestigung Wettersensor **5148 00**

Merkmale
- Der Wettersensor wird in Kombination mit der Wetterzentrale (5174 00) eingesetzt und verfügt über folgende Sensoren:
  - Helligkeit aus drei Richtungen (in 90° Abstand zueinander, Himmelsrichtungen: Ost, Süd, West)
  - Temperatur
  - Windgeschwindigkeit.
  - Niederschlagssensor mit integrierter Heizung.
- Die Sensorwerte übermittelt der Wettersensor an die Wetterzentrale, die die Sensorinformationen auswertet und auf den KNX Bus sendet.
- Der Wettersensor kann mit bis zu 20 Wetterzentralen kommunizieren.

Technische Daten

Betriebsspannung ext. Versorgung:	DC 18 – 34 V
Eigenverbrauch:	max. 5 W
Anschluss zwischen Wettersensor und Wetterzentrale:	0,6 bis 0,8 mm (Busleitung z. B. J-Y(St)Y 2 x 2 x 0,8)
Anschlussart:	Federsteckklemme und Anschlussklemme
Montageart:	Wand- bzw. Mastbefestigung (Zubehör)
Schutzart:	IP44
Schutzklasse:	III
Bemessungsstoßspannung:	0,8 kV
Umgebungstemperatur:	-20 °C bis +55 °C
Messbereich Wind:	2 bis 30 m/s
Messbereich Helligkeit:	1 bis 100.000 Lux
Messbereich Temperatur:	-30 °C bis +60 °C
Abmessungen in mm:	B 121 H 105 T 227
Maximale Leitungslänge zwischen Wettersensor und Wetterzentrale:	1000
Anzahl Wetterzentralen, die mit einem Wettersensor verbunden werden können:	20

Spezifikation	Best.-Nr.	VE	PS	EUR/Stk

Wetterstation Plus für KNX

	2074 00	1	06	**1312,67**

+ Notwendiges Zubehör

Spannungsvers. AC 24 V 1 A REG **1024 00** → 477

Merkmale
- Die Wetterstation für KNX erfasst die Windgeschwindigkeit, Windrichtung, Niederschlag, Globalstrahlung, Temperatur, Dämmerung, relative Luftfeuchtigkeit, Luftdruck und mit vier Sensoren richtungsabhängig die Helligkeit.
- Mit den gemessenen Daten wird der Maximalwert der Helligkeitssensoren, absolute Luftfeuchtigkeit, gefühlte Temperatur und Behaglichkeit berechnet.
- Einsatzgebiet ist die automatische, witterungsabhängige Beschattungssteuerung speziell für den Heimbereich.
- Die Wetterstation überwacht sich in einigen wichtigen Funktionen selbst und meldet entsprechende Fehler selbstständig über Meldeobjekte auf den Bus.
- Überwachung der anliegenden Spannung. Der Ausfall wird über ein Kommunikationsobjekt auf den Bus gemeldet.
- Mit integrierter Busankopplung.
- Montage im Außenbereich auf einem Mast oder an der Wand.
- Die Position des Montageorts kann über GPS bestimmt werden.

Funktionen
- Zwei Grenzwerte mit einstellbarer Hysterese pro Sensor können intern parametriert oder als 8-Bit- bzw. als 16-Bit-Werte vorgegeben werden.
- Die Teach-In-Funktion ermöglicht das Übernehmen des aktuellen Messwertes zu einem Grenzwert.
- Alle Grenzwertobjekte haben eine parametrierbare Ein- und Ausschaltverzögerung.
- 16 Logikgatter (UND, UND mit Rückführung, ODER, Exklusiv-ODER, NAND, NOR) mit bis zu 4 Eingängen für externe und interne 1 Bit Werte.
- 4 Sperrglieder zum Sperren von Funktionen oder manueller Bedienung.
- Eine automatische Beschattungssteuerung von bis zu 8 Fassaden kann mit einer sonnenstandsabhängigen Nachführung der Lamellen und einer Behanghöhensteuerung realisiert werden.
- Die Ausgabe aller Werte kann bei Wertänderung und zyklisch erfolgen. Die Ausgänge der Sperrglieder können nur bei Wertänderung gesendet werden.
- Die Kaskadierung von Wetterstationen ist über die Logikfunktionen möglich. Dies ist zur Funktionserweiterung (Messung der Windstärke an verschiedenen Fassaden) oder um eine stark erhöhte Funktionssicherheit durch Redundanzen zu empfehlen.

Spezifikation	Best.-Nr.	VE	PS	EUR/Stk

Technische Daten

KNX Medium:	TP256
Versorgung	
- Nennspannung:	AC 24 V SELV (± 10%)
- Nennspannung:	DC 21 bis 32 V SELV
- Stromaufnahme:	100 bis 400 mA
Anschlussleitung	
- Leitungstyp:	LiYCY 4xAWG26
- Leitungslänge:	5 m
- Gesamtlänge pro Linie:	15 m
Anzahl Wetterstationen:	max. 3 (pro Linie)
Umgebungstemperatur:	-30 °C bis +60 °C
Schutzart:	IP44
Schutzklasse:	III
Windrichtungssensor	
- Messbereich:	1 bis 360°
- Auflösung:	1°
- Genauigkeit:	±10°
Windgeschwindigkeitssensor	
- Messbereich:	0 bis 40 m/s
- Auflösung:	0,1 m/s
- Genauigkeit (≤ 10 m/s):	±1 m/s
- Genauigkeit (≥ 10 m/s):	±5 %
Temperatursensor	
- Messbereich:	-30 °C bis +60 °C
- Auflösung:	0,1 K
- Genauigkeit:	±1 K
Niederschlagssensor	
- Messbereich:	ja / nein
- Genauigkeit:	feiner Nieselregen
Helligkeitssensoren	
- Anzahl:	4
- Messbereich:	0 bis 150 klx
- Auflösung:	1 klx
- Genauigkeit:	±3 %
Dämmerungssensor	
- Messbereich:	0 bis 900 lx
- Auflösung:	1 lx
- Genauigkeit:	±10 lx
Luftdrucksensor	
- Messbereich:	300 bis 1100 hPa
- Auflösung:	0,01 hPa
- Genauigkeit:	±0,5 hPa
Luftfeuchtigkeitssensor	
- Messbereich:	0 bis 100 % rel. Luftfeuchtigkeit
- Auflösung:	0,1 % rel. Luftfeuchtigkeit
- Genauigkeit:	±10 % rel. Luftfeuchtigkeit (20 °C)
- abs. Luftfeuchtigkeit:	0 bis 400 g/m³
- Auflösung:	0,01 g/m³
Globalstrahlung	
- Messbereich:	0 bis 1300 W/m²
- Auflösung:	1 W/m²
- Genauigkeit:	±10 %
Abmessungen in mm	
	Ø 130 H 68

Hinweise
- Gemessene Werte gelten für den Montageort. Abweichungen zu anderen Wetterdiensten sind möglich.
- Alle Genauigkeitsangaben der Messwerte beziehen sich auf den jeweiligen Messbereichsendwert.

Spezifikation	Best.-Nr.	VE	PS	EUR/Stk

KNX Modul für Rauchwarnmelder Dual

	2343 00	1/5	46	**138,45**

+ Notwendiges Zubehör
RWM Dual Q **2336 02** → 548

Merkmale
- Das KNX Modul ermöglicht die Anbindung des Rauchwarnmelders Dual Q an ein KNX System.
- Abwärtskompatibel, dadurch auch einsetzbar für Rauchwarnmelder Dual/VdS.
- Alarm
- Nebenstellenalarm (zur Vernetzung mehrerer Rauchwarnmelder über KNX).
- Drahtgebundener Alarm (Vernetzung mehrerer Rauchwarnmelder über Draht).
- Signalgeber (zum Einschalten des Signalisierungstons)
- Statusmeldungen.
- Störmeldungen.

Technische Daten

KNX Medium:	TP256
Anschluss KNX:	Anschluss- und Abzweigklemme
Umgebungstemperatur:	-5 °C bis +50 °C

Hinweise
- Das KNX Modul wird einfach auf die Schnittstelle des Rauchwarnmelders Dual gesteckt. Die Vernetzungsklemmen des Rauchwarnmelders sind bei aufgestecktem Modul weiterhin nutzbar.
- Planungshinweise in Broschüre "Technische Informationen" www.download.gira.de beachten.
- Der Gira AppShop ist der Marktplatz für interessante Lösungen und Anwendungen der intelligenten Gebäudetechnik. Inzwischen sind dort mehr als 200 Apps erhältlich, darunter Anwendungsbeschreibungen, Plug-ins, Funktionsvorlagen, Logikbausteine und Musterprojekte. Entdecken Sie jetzt Anwendungen für das KNX Modul für Rauchwarnmelder Dual. **www.appshop.gira.de**.

Lieferumfang
- Anschluss- und Abzweigklemme für KNX im Lieferumfang enthalten.

Spezifikation	Best.-Nr.	VE	PS	EUR/Stk

Binäreingänge

REG-Binäreingänge zum Anschluss von Kontakten. Die Schaltvorgänge von Kontakten (z. B. Wächter bzw. Taster) werden in KNX Telegramme umgesetzt. Die Eingänge können dabei unabhängig voneinander verschiedenen Funktionen zugeordnet oder gesperrt werden. Signalanzeige über gelbe Status-LED möglich.

Merkmale
- Jeder Eingang verfügt über den vollen Funktionsumfang. Alle kanalorientierten Funktionen lassen sich separat für jeden Eingang parametrieren.
- Aktiv sendende Telegramme der Eingänge lassen sich nach Busspannungswiederkehr oder nach einem ETS-Programmiervorgang global verzögern.
- Entprellzeit und Telegrammratenbegrenzung konfigurierbar.
- Freie Zuordnung der Funktionen Schalten, Dimmen, Jalousie, Wertgeber und Impulszähler zu den Eingängen.
- Sperrobjekt zum Sperren einzelner Eingänge (Polarität des Sperrobjekts einstellbar) für die Funktionen Schalten, Dimmen, Jalousie und Wertgeber.
- Verhalten bei Busspannungswiederkehr für jeden Eingang separat parametrierbar.
- Funktion Schalten: zwei unabhängige Schaltobjekte für jeden Eingang vorhanden (Schaltbefehle sind einzeln parametrierbar), Befehl bei steigender und fallender Flanke unabhängig einstellbar (EIN, AUS, UM, keine Reaktion), unabhängiges zyklisches Senden der Schaltobjekte in Abhängigkeit der Flanke oder in Abhängigkeit des Objektwerts wählbar.
- Funktion Dimmen: 1-Flächen- und 2-Flächen-Bedienung, Zeit zwischen Dimmen und Schalten und Dimmschrittweite einstellbar, Telegrammwiederholung und Stopptelegramm senden möglich.
- Funktion Jalousie: Befehl bei steigender Flanke einstellbar (keine Funktion, AUF, AB, UM), Bedienkonzept parametrierbar (Step - Move - Step oder Move - Step), Zeit zwischen Kurz- und Langzeitbetrieb einstellbar (nur bei Step - Move - Step), Lamellenverstellzeit einstellbar.
- Funktion Wertgeber: Flanke (Taster als Schließer, Taster als Öffner, Schalter) und Wert bei Flanke parametrierbar, Wertverstellung bei Taster über langen Tastendruck für Wertgeber möglich, Lichtszenennebenstelle mit Speicherfunktion auch Speicherung der Szene ohne vorherigen Abruf möglich.
- Funktion Impulszähler: Zählintervall einstellbar, Flanke (Zählen bei steigender Flanke, Zählen bei fallender Flanke, Zählen bei steigender und fallender Flanke) parametrierbar, Anzahl der erforderlichen Impulse am Eingang parametrierbar, Anzahl der erforderlichen Zählimpulse für eine Zähleränderung parametrierbar, Jeder Eingang beinhaltet einen Hauptzähler und einen Zwischenzähler, Hauptzähler und Zwischenzähler können getrennt voneinander als Vorwärts- oder Rückwärtszähler arbeiten, Start- und Endwerte der Zähler können über Parameter oder Kommunikationsobjekt vorgegeben werden, Abfrage Zählerstand über KNX oder automatisch, Verhalten nach Ablauf des Zählers ist parametrierbar, Impulszähler über KNX zurücksetzten (Zähler-Reset).

Technische Daten

KNX Medium:	TP256
Länge der Eingangsleitung:	max. 100 m
Umgebungstemperatur:	-5 °C bis +45 °C

Binäreingang 6fach 10 – 230 V AC/DC für KNX

REG	**2126 00**	1	66	**236,81**

Spezifikation	Best.-Nr.	VE	PS	EUR/Stk

Merkmale
- Der Binäreingang hat sechs voneinander unabhängige Eingänge an die elektrische Signale im Spannungsbereich von 10 bis 230 V angeschlossen werden.
- Eingänge 1 bis 3 und Eingänge 4 bis 6 haben jeweils ein gemeinsames Bezugspotenzial. Es sind daher pro Eingangsgruppe unterschiedliche Außenleiter anschließbar, z. B.: E1-E3 = L1 und E4-E6 = L2.
- Auswertung von Gleichspannungssignale (DC) oder Wechselspannungssignale (AC).

Technische Daten

Nennspannung:	AC/DC 10 bis 230 V
Signalspannung	
- für "0"-Signal:	AC/DC 0 bis 2 V
- für "1"-Signal:	AC/DC 7 bis 230 V
Eingangsstrom bei Nennspannung:	0,7 mA
Nennfrequenz AC-Signal:	30 bis 60 Hz
Signaldauer Impulszähler:	min. 100 ms
Anzahl der Eingänge:	6
Anschlüsse	
- KNX:	Anschluss- und Abzweigklemme
- Eingänge:	Schraubklemmen
Anschlussquerschnitt:	max. 4 mm²
Abmessungen	
- Teilungseinheiten (TE):	2

Lieferumfang
- Anschluss- und Abzweigklemme für KNX im Lieferumfang enthalten.

Binäreingang 8fach 12 – 48 V AC/DC potenzialfrei für KNX

REG	**2128 00**	1	66	**280,00**

Merkmale
- Der Binäreingang hat acht voneinander unabhängige Eingänge an die elektrische Signale im Spannungsbereich von 12 bis 48 V angeschlossen werden.
- Auswertung von Gleichspannungssignale (DC) oder Wechselspannungssignale (AC).
- Der Binäreingang stellt eine separate DC 24 V Hilfsspannung (SELV) für den Anschluss potenzialfreier Kontakte zur Verfügung.
- Statusmeldung bei Fehler mit der Hilfsspannung auf den Bus absetzbar.
- Anschluss von Zählern mit S0-Schnittstelle möglich (z. B. Energie-, Gas-, Wasserzähler).

Technische Daten

Nennspannung:	AC/DC 12 bis 48 V
Signalspannung	
- für "0"-Signal:	-48 bis +2 V
- für "1"-Signal:	8 bis 48 V
Eingangsstrom bei Nennspannung:	2 mA
Nennspannung S0:	max. DC 27 V
Impulsfrequenz S0:	max. 33 Hz
Nennfrequenz AC-Signal:	30 bis 60 Hz
Signaldauer:	min. 15 ms
Anzahl der Eingänge:	8
Ausgang	
- Spannung:	DC 24 V SELV
- Strom:	max. 4 mA
Anschlüsse	
- KNX:	Anschluss- und Abzweigklemme
- Eingänge:	Schraubklemmen
Anschlussquerschnitt:	max. 4 mm²
Abmessungen	
- Teilungseinheiten (TE):	4

Spezifikation	Best.-Nr.	VE	PS	EUR/Stk

Lieferumfang
- Anschluss- und Abzweigklemme für KNX im Lieferumfang enthalten.

Tasterschnittstellen Standard

Merkmale
Allgemein
- Je nach Variante zwei, vier oder acht unabhängige Kanäle, die in Abhängigkeit der ETS-Parametrierung als Eingänge oder als Ausgänge arbeiten.
- Gemeinsames Bezugspotential für alle Kanäle.
- Ausgänge: Anschluss von LED. Kurzschlussfest, überlastgeschützt und verpolungssicher. Parallelschalten von Ausgängen möglich, für Verbraucher mit höherem Strombedarf.
- Eingänge: Impulsstrom zur Vermeidung von Kontaktverschmutzung durch Oxidschichtbildung auf den angeschlossenen Kontakten.
- Kanäle können einzeln aktiviert und deaktiviert werden.

Je nach gewählter Kanalfunktion mögliche Parametrierung
- Kontaktart ist einstellbar.
- Schalten: Befehl beim Drücken und/oder Loslassen ist einstellbar (keine Reaktion; Einschalten; Ausschalten; Umschalten).
- Zwangsstellung: Befehl beim Drücken und/oder Loslassen ist einstellbar (keine Reaktion; Zwang aktiv, Einschalten; Zwang aktiv, Ausschalten; Zwang inaktiv).
- Dimmen und Farbtemperatur: Befehl beim Drücken, die Zeit zwischen Schalten und Dimmen, das Dimmen in verschiedenen Stufen, die Telegrammwiederholung bei langer Betätigung und das Senden eines Stopptelegramms bei Ende der Betätigung ist einstellbar.
- Jalousie / Rollladen / Markise / Dachfenster: Befehl beim Drücken und die Befehlsreihenfolge ist einstellbar.
- Wertgeber: Datenpunkttyp, Wertebereich und der Wert ist einstellbar. Optional kann die Wertverstellung über langen Tastendruck aktiviert werden.
- Szenennebenstelle: Szenennummer kann bei kurzem Tastendruck aufgerufen oder umgeschaltet werden. Bei langem Tastendruck wird optional die Speicherfunktion durchgeführt.
- Kurzer und langer Tastendruck: Durch einen Tastendruck können bis zu zwei Telegramme auf den KNX Bus ausgesendet werden. Das Sendeverhalten kann eingestellt und die Zeit für kurze und lange Betätigung angepasst werden. Die Funktionsweise der Kanäle ist getrennt voneinander einstellbar.
- Raumtemperaturregler-Bedienstelle: Die Funktionsweise (Betriebsmodusumschaltung, Zwang-Betriebsmodusumschaltung, Präsenzfunktion und Solltemperaturverschiebung) ist einstellbar.
- Verhalten nach Busspannungswiederkehr ist einstellbar.
- Sperrfunktion ist einstellbar.
- Zyklisches Senden ist einstellbar.

Technische Daten

KNX Medium:	TP256
Ausgangsspannung:	DC 3,3 V SELV
Ausgangsstrom pro Kanal:	3,3 mA
Länge Leitungssatz:	25 cm, verlängerbar auf max. 10 m
Schutzart:	IP20
Schutzklasse:	III
Umgebungstemperatur:	-5°C bis +45°C

Hinweise
- KNX Data Secure kompatibel
- Updatefähigkeit über den Gira Projekt Assistenten (GPA).

Spezifikation	Best.-Nr.	VE	PS	EUR/Stk

N Neuheit.
Tasterschnittstelle 2fach Standard für Gira One und KNX

5182 00	1/5	06	**45,30**

+ Optionales Zubehör

Wipptaster Schließer + N-Kl. **3150 00**	→	213
Wipptaster Schließer **3151 00**	→	213
Wipptaster Schließer sMK **3152 00**	→	214
Wipptaster Wechsler 2f **3155 00**	→	214
Wipptaster Wechsler **3156 00**	→	215
Wipptaster 4f Schließer **3147 00**	→	215

Technische Daten

Anzahl der Eingänge:	2
Abmessungen (LxBxH):	43,0 x 28,5 x 15,4 mm
Stromaufnahme KNX:	4 bis 7 mA
KNX:	Anschluss- und Abzweigklemme
Eingangsleitung:	Leitungssatz 3-adrig

Lieferumfang
- Anschluss- und Abzweigklemme für KNX
- Leitungssatz 3-adrig

N Neuheit.
Tasterschnittstelle 4fach Standard für Gira One und KNX



5184 00	1/5	06	**63,12**

+ Optionales Zubehör

Wipptaster Schließer + N-Kl. **3150 00**	→	213
Wipptaster Schließer **3151 00**	→	213
Wipptaster Schließer sMK **3152 00**	→	214
Wipptaster Wechsler 2f **3155 00**	→	214
Wipptaster Wechsler **3156 00**	→	215
Wipptaster 4f Schließer **3147 00**	→	215

Technische Daten

Anzahl der Eingänge:	4
Abmessungen (LxBxH):	43,0 x 28,5 x 15,4 mm
Stromaufnahme KNX:	4 bis 9 mA
KNX:	Anschluss- und Abzweigklemme
Eingangsleitung:	Leitungssatz 5-adrig

Lieferumfang
- Anschluss- und Abzweigklemme für KNX
- Leitungssatz 5-adrig

Spezifikation	Best.-Nr.	VE	PS	EUR/Stk

N Neuheit.
Tasterschnittstelle 8fach Standard für Gira One und KNX

5188 00	1/5	06	**101,80**

+ Optionales Zubehör

Wipptaster Schließer + N-Kl. **3150 00**	→	213
Wipptaster Schließer **3151 00**	→	213
Wipptaster Schließer sMK **3152 00**	→	214
Wipptaster Wechsler 2f **3155 00**	→	214
Wipptaster Wechsler **3156 00**	→	215
Wipptaster 4f Schließer **3147 00**	→	215

Technische Daten

Anzahl der Eingänge:	8
Abmessungen (LxBxH):	43,5 x 35,5 x 15,4 mm
Stromaufnahme KNX:	4 bis 12 mA
KNX:	Anschluss- und Abzweigklemme
Eingangsleitung:	2x Leitungssatz 5-adrig

Lieferumfang
- Anschluss- und Abzweigklemme für KNX
- 2x Leitungssatz 5-adrig

Spezifikation	Best.-Nr.	VE	PS	EUR/Stk

Tasterschnittstellen Komfort

Merkmale
- Je nach Variante zwei, vier oder acht unabhängige Kanäle, die in Abhängigkeit der ETS-Parametrierung als Eingänge oder als Ausgänge arbeiten.
- Gemeinsames Bezugspotential für alle Kanäle.
- Ausgänge: Anschluss von LED. Kurzschlussfest, überlastgeschützt und verpolungssicher. Parallelschalten von Ausgängen möglich, für Verbraucher mit höherem Strombedarf
- Eingänge: Impulsstrom zur Vermeidung von Kontaktverschmutzung durch Oxidschichtbildung auf den angeschlossenen Kontakten.
- Kanäle können einzeln aktiviert und deaktiviert werden.
- Nebeneinanderliegende aktivierte Kanäle können kombiniert werden.

Je nach gewählter Kanalfunktion mögliche Parametrierung
- Kontaktart ist einstellbar.
- Schalten: Befehl beim Drücken und/oder Loslassen ist einstellbar (keine Reaktion; Einschalten; Ausschalten; Umschalten).
- Zwangsstellung: Befehl beim Drücken und/oder Loslassen ist einstellbar (keine Reaktion; Zwang aktiv, Einschalten; Zwang aktiv, Ausschalten; Zwang inaktiv).
- Dimmen und Farbtemperatur: Befehl beim Drücken, die Zeit zwischen Schalten und Dimmen, das Dimmen in verschiedenen Stufen, die Telegrammwiederholung bei langer Betätigung und das Senden eines Stopptelegramms bei Ende der Betätigung ist einstellbar.
- Jalousie / Rollladen / Markise / Dachfenster: Befehl beim Drücken und die Befehlsreihenfolge ist einstellbar.
- Wertgeber: Datenpunkttyp, Wertebereich und der Wert ist einstellbar. Optional kann die Wertverstellung über langen Tastendruck aktiviert werden.
- Szenennebenstelle: Szenennummer kann bei kurzem Tastendruck aufgerufen oder umgeschaltet werden. Bei langem Tastendruck wird optional die Speicherfunktion durchgeführt.
- Kurzer und langer Tastendruck: Durch einen Tastendruck können bis zu zwei Telegramme auf den KNX Bus ausgesendet werden. Das Sendeverhalten kann eingestellt und die Zeit für kurze und lange Betätigung angepasst werden. Die Funktionsweise der Kanäle ist getrennt voneinander einstellbar.
- Raumtemperaturregler-Bedienstelle: Die Funktionsweise (Betriebsmodusumschaltung, Zwang-Betriebsmodusumschaltung, Präsenzfunktion und Solltemperaturverschiebung) ist einstellbar.
- Verhalten nach Busspannungswiederkehr ist einstellbar.
- Sperrfunktion ist einstellbar.
- Zyklisches Senden ist einstellbar.
- Kanalfunktion "Tür-/Fensterstatus": Bei Verwendung von Tür- oder Fensterkontakten können die verschiedenen Fenster- oder Türzustände ausgewertet (offen, geschlossen, gekippt, verriegelt, entriegelt) werden.
- Auswertung eines Leckage-/Betauungssensors.
- Temperaturmessung durch angeschlossenen Fühler möglich.
- Temperaturmessung kann durch externen Wert über Bus ergänzt werden. Messwerte können gewichtet und abgeglichen werden.

Impulszähler
- Zählintervall ist einstellbar.
- Anzahl der erforderlichen Impulse am Eingang pro gemeldetem Zählimpuls auf dem KNX Bus parametrierbar.
- Anzahl der erforderlichen Zählimpulse für eine Zählerstandsänderung parametrierbar.
- Jeder Kanal beinhaltet einen Hauptzähler und einen Zwischenzähler.
- Hauptzähler und Zwischenzähler können getrennt voneinander als Vorwärts- oder Rückwärtszähler eingestellt werden.
- Start- und Endwerte der Zähler können über Parameter oder Kommunikationsobjekt vorgegeben werden.
- Zählerstand kann über den KNX abgefragt werden oder automatisch ausgesendet werden.
- Verhalten nach Ablauf des Zählers ist parametrierbar.
- Impulszähler kann über den KNX Bus zurückgesetzt (Zählerreset) werden.

Spezifikation	Best.-Nr.	VE	PS	EUR/Stk

Logikfunktionen
- Das Gerät verfügt über acht interne Logikfunktionen.
- Eingang invertieren.
- Logikgatter mit bis zu vier Eingängen: UND, ODER, Exklusives ODER, invertiertes UND, invertiertes ODER, invertiertes Exklusives ODER, UND mit Rückführung.
- 1-Bit-auf-1-Byte-Umsetzer mit Eingangsfilter, Sperrobjekt und Vorgabe der Ausgabewerte.
- Sperrglied mit Filter- und Zeitfunktionen und Sperrobjekt.
- Vergleicher für Werte mit neun verschiedenen Eingangsdatenformaten und vielen Vergleichsoperationen.
- Grenzwertschalter mit Hysterese mit oberem und unterem Schwellwert bei neun verschiedenen Eingangsdatenformaten, inkl. Vorgabe der 1-Bit-Ausgabewerte.
- Die Logikfunktionen besitzen eigene KNX Kommunikationsobjekte und können Telegramme der Tasterschnittstelle oder anderer Busgeräte verarbeiten.

Technische Daten

KNX Medium:	TP256
Ausgangsspannung:	max. 3,2 mA
LED-Strom:	2,2 mA pro Ausgang
Länge Leitungssatz:	25 cm, verlängerbar auf max. 30 m
Schutzart:	IP20
Schutzklasse:	III
Umgebungstemperatur:	-5 °C bis +45 °C

Hinweise
- KNX Data Secure kompatibel.
- Firmware-Updates sind mit der Gira ETS Service App (Zusatzsoftware) möglich.

N Neuheit.
Tasterschnittstelle 2fach Komfort für KNX

5192 00	1/5	06	**67,19**

+ Optionales Zubehör

Fernfühler **1493 00**	→	402
Leckagesensor **5068 00**	→	476
Betauungssensor **5069 00**	→	476
Wipptaster Schließer + N-Kl. **3150 00**	→	213
Wipptaster Schließer **3151 00**	→	213
Wipptaster Schließer sMK **3152 00**	→	214
Wipptaster Wechsler 2f **3155 00**	→	214
Wipptaster Wechsler **3156 00**	→	215
Wipptaster 4f Schließer **3147 00**	→	215

Technische Daten

Anzahl der Eingänge:	2
Abmessungen (LxBxH):	43,0 x 28,5 x 15,4 mm
Stromaufnahme KNX:	5 bis 10 mA
KNX:	Anschluss- und Abzweigklemme
Eingangsleitung:	Leitungssatz 3-adrig

Lieferumfang
- Anschluss- und Abzweigklemme für KNX
- Leitungssatz 3-adrig

Spezifikation	Best.-Nr.	VE	PS	EUR/Stk

N Neuheit.
Tasterschnittstelle 4fach Komfort für KNX

5194 00	1/5	06	**89,58**

+ Optionales Zubehör

Fernfühler **1493 00**	→	402
Leckagesensor **5068 00**	→	476
Betauungssensor **5069 00**	→	476
Wipptaster Schließer + N-Kl. **3150 00**	→	213
Wipptaster Schließer **3151 00**	→	213
Wipptaster Schließer sMK **3152 00**	→	214
Wipptaster Wechsler 2f **3155 00**	→	214
Wipptaster Wechsler **3156 00**	→	215
Wipptaster 4f Schließer **3147 00**	→	215

Technische Daten

Anzahl der Eingänge:	4
Abmessungen (LxBxH):	43,0 x 28,5 x 15,4 mm
Stromaufnahme KNX:	5 bis 12 mA
KNX:	Anschluss- und Abzweigklemme
Eingangsleitung:	Leitungssatz 5-adrig

Lieferumfang
- Anschluss- und Abzweigklemme für KNX
- Leitungssatz 5-adrig

N Neuheit.
Tasterschnittstelle 8fach Komfort für KNX

5198 00	1/5	06	**154,74**

+ Optionales Zubehör

Fernfühler **1493 00**	→	402
Leckagesensor **5068 00**	→	476
Betauungssensor **5069 00**	→	476
Wipptaster Schließer + N-Kl. **3150 00**	→	213
Wipptaster Schließer **3151 00**	→	213
Wipptaster Schließer sMK **3152 00**	→	214
Wipptaster Wechsler 2f **3155 00**	→	214
Wipptaster Wechsler **3156 00**	→	215
Wipptaster 4f Schließer **3147 00**	→	215

Technische Daten

Anzahl der Eingänge:	8
Abmessungen (LxBxH):	43,5 x 35,5 x 15,4 mm
Stromaufnahme KNX:	5 bis 18 mA
KNX:	Anschluss- und Abzweigklemme
Eingangsleitung:	2x Leitungssatz 5-adrig

Lieferumfang
- Anschluss- und Abzweigklemme für KNX
- 2x Leitungssatz 5-adrig

Zubehör

Betauungssensor

5069 00	1	06	**101,47**

+ Notwendiges Zubehör
Anschluss an die Binäreingänge der folgenden Aktoren

Schaltaktor 1f 16 A UP Binäreing. 3f **5061 00**	→	445
Schalt-/Jal.aktor 2f/1f 16 A UP **5062 00**	→	446
Dimmaktor 1f 200 W UP Binäreing. 3f **5065 00**	→	447
Tasterschnittst. 2f Komfort **5192 00**	→	475
Tasterschnittst. 4f Komfort **5194 00**	→	476
Tasterschnittst. 8f Komfort **5198 00**	→	476

Merkmale
- Erkennen von Kondenswasserbildung.
- Anschluss an geeigneter Auswerteeinheit (siehe Zubehör).
- Montage auf Kühlmittelleitung.

Technische Daten

Nennspannung:	DC 3,3 V bis 5 V SELV
Stromaufnahme:	typ. 0,5 mA
Anschlussleitung:	2 m
Schutzklasse:	III
Schutzart:	IP67
Umgebungstemperatur:	0 °C bis +50 °C

Leckagesensor

5068 00	1	06	**101,47**

+ Notwendiges Zubehör
Anschluss an die Binäreingänge der folgenden Aktoren

Schaltaktor 1f 16 A UP Binäreing. 3f **5061 00**	→	445
Schalt-/Jal.aktor 2f/1f 16 A UP **5062 00**	→	446
Dimmaktor 1f 200 W UP Binäreing. 3f **5065 00**	→	447
Tasterschnittst. 2f Komfort **5192 00**	→	475
Tasterschnittst. 4f Komfort **5194 00**	→	476
Tasterschnittst. 8f Komfort **5198 00**	→	476

Merkmale
- Erkennen von Wassereinbrüchen und Leckagen.
- Anschluss an geeigneter Auswerteeinheit (siehe Zubehör).
- Montage auf der zu überwachenden Fläche.

Technische Daten

Nennspannung:	DC 3,3 V bis 5 V SELV
Stromaufnahme:	typ. 0,5 mA
Anschlussleitung:	2 m
Schutzklasse:	III
Schutzart:	IP67
Umgebungstemperatur:	0 °C bis +50 °C

Spezifikation	Best.-Nr.	VE	PS	EUR/Stk

Spannungsversorgung AC 24 V 1 A

REG	**1024 00**	1	26	**110,00**

+ Optionales Zubehör
Analogaktor 4f **1022 00** → 468
Wetterstation Plus **2074 00** → 471

Merkmale
- Spannungsversorgung für die Wetterstation und die eingebaute Heizung des Windsensors 0 – 10 V, Regensensor 0 / 10 V usw.

Technische Daten

Nennspannung	
- primär:	AC 230 V 50/60 Hz
- sekundär:	AC 24 V
Nennstrom sekundär:	1 A
Anschlüsse:	Schraubklemmen
Anschlussquerschnitt:	max. 4 mm²
Umgebungstemperatur:	-5 °C bis +45 °C
Abmessungen	
- Teilungseinheiten (TE):	4

Anschluss- und Abzweigklemme für KNX

	0595 00	50	06	**1,88**

Merkmale
- Steckklemme 2-polig (rot / schwarz) zum Verbinden der KNX Leitung mit der Unterputz-Busankopplung oder Einbau-/ Aufbaugeräten.
- Bis zu vier Leitungen können angesteckt werden.

Hinweise
- Auch als Abzweigklemme in Gerätedosen einsetzbar.

N Neuheit. Mastbefestigung

	5148 00	1	06	**35,63**

+ Optionales Zubehör
Wettersensor f.Wetterzentrale(KNX) **8380 ..**
Wettersensor + Wetterzentrale (REG) **5146 ..**

Merkmale
- Für Mastdurchmesser 48 bis 60 mm oder für die Befestigung des Wettersensors an Mauerecken.

Technische Daten

Mastdurchmesser:	Ø 48 bis 60 mm

Spezifikation	Best.-Nr.	VE	PS	EUR/Stk

USB-Anschlusskabel

	0903 00	1	06	**16,48**

+ Notwendiges Zubehör
USB-Datenschnittst. REG **2014 00** → 450
USB-Datenschnittst.eins. **2024 00** → 451

Merkmale
- USB-Anschlusskabel zur Verbindung der USB-Datenschnittstelle Unterputz oder REG mit dem PC.
- Steckertyp A-B.

Technische Daten

Anschlussleitung	
- Länge:	3 m

Windsensor Standard

	0913 00	1	06	**324,94**

+ Optionales Zubehör
Nebenstelle für
S3000 Jal.steuereins. + Nebenst.eing. **5414 00** → 245

Merkmale
- Der Windsensor ermöglicht z. B. das Herauffahren der Jalousien in Abhängigkeit der Windstärke. So können empfindliche Jalousielamellen bei aufkommendem Wind geschützt werden.
- Erfassung und Auswertung von Windgeschwindigkeiten.
- 8 Windstärken einstellbar.
- Windalarm wird 15 Sekunden nach Überschreiten des eingestellten Windstärke-Schwellwertes ausgelöst.
- Testbetrieb zur Funktionsprüfung.
- Auswerteeinheit: Aufputzgerät zur Montage im Innenbereich in trockenen Räumen.
- Windgeber: Gerät zur Montage im Außenbereich.

Technische Daten

Windgeber	
- Material Geber und Schalenstern:	Kunststoff (ABS), schwarz
- Umgebungstemperatur:	-20 °C bis +55 °C
- Anschlussleitung:	JY-ST-Y 2 x 0,6 mm², Länge 3 m (verlängerbar auf max. 50 m)
- Schutzart:	IP55
Auswerteeinheit	
- Windwarnbereich:	3,3 bis 24,5 m/s, einstellbar in 8 Stufen
- Schaltkontakt:	Relais mit potenzialfreiem Schließer
- Belastbarkeit:	max. 2 A
- Betriebsspannung:	AC 230 V
- Schutzart:	IP20
Maße	
- B x H x T:	110 mm x 99 mm x 38 mm
Abmessungen in mm	
- Schalendurchmesser Windgeber:	Ø 134 H 160

Lieferumfang
- Montagewinkel im Lieferumfang enthalten.

Preissystem (PS) ≠ 1, 14: verminderter Rabatt Unverbindliche Preisempfehlung o. MwSt.

Spezifikation	Best.-Nr.	VE	PS	EUR/Stk
N Neuheit. **Set Phasenschienen 1-polig für Schaltaktor 16fach / Jalousieaktor 8fach, für Gira One und KNX**				
6 Stück Phasenschienen 1-polig, 4 Stück Endkappen	**8313 00**	1	26	**25,00**
N Neuheit. **Set Phasenschienen 1-polig für Schaltaktor 24fach / Jalousieaktor 12fach, für Gira One und KNX**				
6 Stück Phasenschienen 1-polig, 4 Stück Endkappen	**8314 00**	1	26	**35,00**
N Neuheit. **Set Endkappen für Phasenschiene**				
10 Stück	**8315 00**	1	26	**6,50**

Merkmale
- 10 Stück

Spezifikation	Best.-Nr.	VE	PS	EUR/Stk

Systemgeräte, Aktoren, Sensoren für KNX

Gira Eco für KNX

Spezifikation	Best.-Nr.	VE	PS	EUR/Stk

Gira Eco für KNX

Der Gira Eco ermöglicht die Integration von fünf Ladepunkten in das KNX System.
Kompatible Ladepunkte finden Sie auf der Produktwebseite.

N Neuheit.
Gira Eco für KNX

2045 00	1	25	**515,97**

Merkmale
- Integration von fünf Ladepunkten pro Gerät in das KNX System (komplett über die ETS projektierbar).
- Priorisierung eines Ladepunkts.
- Dynamisches Lastmanagement (DLM).
- Statisches Lastmanagement (SLM).
- Mischbetrieb unterschiedlicher Hersteller.
- Unterstützung externer Stromzähler (ISKRA, PHOENIX CONTACT, generisch) bei Ladepunkten, die über keinen internen Stromzähler verfügen.
- Netzdienliche Steuerung.
- Integrierter RS485-Adapter.
- Statuswerte Laden: Ladepunktzustand (Status), Verbunden (Status), Laden (Status), Laden beendet (Status), Unterbrechung (Setzen/Status), Start/Stopp (Setzen/Status), Entriegeln (Setzen).
- Statuswerte Ladestrom: Soll (Status/Setzen), Ist L1-L3, Ist (Status).
- Statuswerte Leistung: Ist L1-L3, Ist (Status).
- Statuswerte Energie: Ist L1-L3, Ist (Status).
- Statuswerte Energieverbrauch: Letzte Ladung (Status), gesamt (Status).
- Statuswerte Störung: Störung, Letzte Störung.
- Statuswerte: Kommunikations-ID (EVCCID) (Status), Interne Temperatur Ladepunkt (Status), Temperaturwarnung, RFID-Tag (Status), Seriennummer, Firmwareversion Ladepunkt.

Technische Daten

Nennspannung:	DC 24 V bis 30 V
Leistungsaufnahme:	2,3 W (DC 24 V externe Versorgung)
Umgebungstemperatur:	0 °C bis +45 °C
KNX Kommunikation:	KNX/TP, S-Mode
KNX Medium:	TP1-256
IP-Kommunikation:	Ethernet 10/100 BaseT
Anschlüsse:	2x RJ45 (integrierter Switch) Anschluss- und Abzweigklemmen für KNX und 24 V
Abmessungen	
- Teilungseinheiten (TE):	2

Hinweise
- KNX Secure.
- Erweiterbar über Firmware-Updates.

Spezifikation	Best.-Nr.	VE	PS	EUR/Stk

SMART CONNECT KNX SERIE

Merkmale
- Funktionale Ergänzungen zur Integration in Gira KNX Installationen.
- Reiheneinbaugeräte (REG) zur Ansteuerung von Philips HUE Leuchten, Vaillant Heizungsanlagen und Panasonic TV-Geräten.
- Applikation zur KNX/IP-Anbindung von Netzwerkprodukten der Fa. Axis Communications.

Hinweise
- Weitere Informationen zur Bestellung und Verwendung von ISE-Produkten finden Sie im Internet unter **www.ise.de**.
- Bei Rückfragen zur Verwendung der "SMART CONNECT" Produkte wenden Sie sich bitte direkt an die Firma ise GmbH in Oldenburg.
- **ise Individuelle Software und Elektronik GmbH**
  Osterstraße 15
  26122 Oldenburg
  Deutschland
  www.ise.de
  Beratung und Vertrieb
  Tel.: +49 (0) 441 / 68006 - 11
  Fax: +49 (0) 441 / 68006 - 15
  E-Mail: vertrieb@ise.de
  Technischer Support
  Tel.: +49 (0) 441 / 68006 - 12
  Fax: +49 (0) 441 / 68006 - 15
  E-Mail: support@ise.de

Spezifikation	Best.-Nr.	VE	PS	EUR/Stk

SMART CONNECT KNX HUE

TP

S

REG

ise-Bestellnummer	**1-0002-003**	1		**290,00**

Merkmale
- Bis zu 25 Philips HUE Leuchten separat über KNX steuern. Bei jeder Leuchte können Farbwerte und Helligkeit definiert werden.
- Unterstützung von bis zu fünf Philips Hue Bridges pro Gerät.
- Schalten und Dimmen.
- Individuelle Steuerung der RGB-Farbwerte.
- Individuelle Steuerung der Farbtemperatur.
- Alarmblinken pro Leuchtmittel.
- Farbverlauf pro Leuchtmittel.
- Aufrufen von Philips Hue Szenen.
- Signalblinken von Philips Hue Szenen (bestimmte Dauer, Rückkehr zum Ursprungszustand).
- Verbindungsstatus von Bridge oder Leuchtmitteln auf KNX.
- Konfiguration der Einschalthelligkeit pro Leuchtmittel via ETS oder Gerätewebseite.
- Konfiguration des Dimmverhaltens pro Leuchtmittel via ETS oder Gerätewebseite.
- Farbkonvertierung zur Kompatibilität mit gängigen Colorpickern.
- Einfache Einbindung in den KNX (komplett über die ETS projektierbar).
- ETS Produktdatenbankeintrag mit Kanalstruktur.
- Erweiterungen über Firmware-Updates.

Technische Daten

KNX Medium:	TP1-256
Nennspannung:	DC 24 V bis 30 V
Leistungsaufnahme:	2 W
Kommunikation	
- IP-Kommunikation:	Ethernet 10/100 BaseT
- KNX Kommunikation:	KNX/TP, S-Mode
Interner Speicher	
- micro SD-Karte:	bis 32 GB (SDHC)
Anschlüsse	
- IP:	2 x RJ45 (integrierter Switch)
- KNX:	Anschluss- und Abzweigklemme für KNX und 24 V
Umgebungstemperatur:	0 °C bis +45 °C
Abmessungen	
- Teilungseinheiten (TE):	2

Hinweise
- Versorgung über externe DC 24 V.
- Für ETS 5 oder höher.

Lieferumfang
- micro SD-Karte nicht im Lieferumfang enthalten.

Weitere Informationen
www.ise.de/Hue

Spezifikation	Best.-Nr.	VE	PS	EUR/Stk

SMART CONNECT KNX VAILLANT

TP

S

REG (Set)

ise-Bestellnummer	**S-0001-006**	1		**395,00**

Merkmale
- Der SMART CONNECT KNX VAILLANT bietet zusammen mit den Systemreglern sensoCOMFORT oder multiMATIC die Integration zwischen eBUS und dem KNX.
- Steuerung der Betriebsart und Temperatursollwerte von bis zu drei Heizzonen.
- Steuerung des Betriebsmodus und Temperatursollwertes der Warmwasserbereitung.
- Steuerung des Betriebsmodus der Lüftungsanlage.
- Systeminformationen wie Wartungsmodus, Fehlermeldungen, Datum und Uhrzeit, Außentemperatur, Systemstatus.
- Statuswerte Heizkreise: Pumpenstatus, Vorlaufsolltemperatur, Vorlauftemperatur, minimale Vorlaufsolltemperatur für den Kühlbetrieb, Heizkurve je Heizkreis.
- Statuswerte Warmwasser: Status Zirkulationspumpe, Zustand Ladepumpe/3-Wege-Ventil, Warmwassertemperatur.
- Fehlermeldung je Wärmeerzeuger.
- Ertragswerte von Solaranlage und Wärmepumpe.
- Verbrauchswerte von Warmwasserbereitung und Heizung (Strom, Gas).
- Übergabeprotokoll vom Errichter zum Systemintegrator.
- Einfache Einbindung in den KNX (komplett über die ETS projektierbar).
- Übersichtliche Strukturierung durch Kanäle in der ETS 5.
- Erweiterungen über Firmware-Updates.

Technische Daten

KNX Medium:	TP1-256
Nennspannung	
- Gateway:	DC 24 V bis 30 V
- eBUS Adapter:	Versorgung über eBUS und USB
Leistungsaufnahme	
- Gateway:	1,2 W
- eBUS Adapter:	0,1 W
Kommunikation	
- IP-Kommunikation:	Ethernet 10/100 BaseT
- KNX Kommunikation:	KNX/TP, S-Mode
Anschlüsse Gateway	
- IP:	1 x RJ45
Anschlüsse	
- USB:	1 x Typ A
- KNX:	Anschluss- und Abzweigklemme für KNX und 24 V
Anschlüsse eBUS Adapter	
- USB:	1 x Mini USB B
- eBUS Schraubklemme:	2-polig
Umgebungstemperatur:	0 °C bis +45 °C
Abmessungen	
- Teilungseinheiten (TE) Gateway:	2
- Teilungseinheiten (TE) eBUS Adapter:	1

Hinweise
- Versorgung über externe DC 24 V.
- Nur für Systeme mit den Heizungsreglern sensoCOMFORT oder multiMATIC.
- Ein kostenloses Update vorhandener Gateways kann über die integrierte Funktion auf der Gerätewebseite durchgeführt werden.
- Für ETS 5 oder höher.

Lieferumfang
- Das Set besteht aus dem eBus-Adapter und dem Gateway.

Weitere Informationen
www.ise.de/Vaillant

Spezifikation	Best.-Nr.	VE	PS	EUR/Stk

SMART APP KNX AXIS

IP

S

Plug-in-Einzellizenz

ise-Bestellnummer	**A-0001-008**	1		**99,00**

Plug-in-5er Volumenlizenz

ise-Bestellnummer	**A-0001-019**	1		**346,50**

Plug-in-10er Volumenlizenz

ise-Bestellnummer	**A-0001-020**	1		**608,95**

Merkmale
- KNX/IP Anbindung (Plug-In) für Netzwerkprodukte der Firma AXIS Communications. Netzwerkkameras, Türstationen oder Netzwerklautsprecher können ohne zusätzliche Hardware in den KNX integriert werden.
- Kamera kommuniziert nach erfolgreicher Installation direkt KNX/IP.
- Unterstützung von Axis-Netzwerkkameras.
- Unterstützung von Axis WLAN-Kameras*.
- Unterstützung des Axis D2050-VE Network Radar Detector.
- Unterstützung von Axis-Türstationen.
- Unterstützung von Axis-Netzwerklautsprechern.
- Third-Party-Applikationen können Werte an den KNX senden.
- 30 Kommunikationsobjekte zum Senden vom KNX zur Axis-Kamera (1 Bit).
- 30 Kommunikationsobjekte zum Senden von der Axis-Kamera zum KNX (variable Bitlänge).
- Steuern der Aufzeichnung auf der Kamera.
- Auslösung von Bild-, Video- und/oder Kamera-Nachrichtenversand.
- Bei PTZ-Kameras können vordefinierte Positionen fokussiert werden.
- Auslesen und Versand von Kameraeinstellungen (Properties) an den KNX möglich.
- Versand einer Nachricht an den KNX bei Zugriff auf den Live-Stream der Kamera.
- Überwachung der Kamera selbst, z. B. auf Überhitzung, Unterbrechung der Verbindung zum Speicherort für Videos.
- Stärken beider Systeme vereinen, Bewegungsmelder (KNX) startet die Aufzeichnung oder Cross Line Detektion (Kamera) schaltet Licht.
- Privatsphäre (Maskierung) über KNX steuerbar durch z. B. An- und Abwesenheit.
- Einfache Einbindung in den KNX (komplett über die ETS und dem Eventsystem der Kamera projektierbar).

Technische Daten

Kommunikation	
- KNX:	KNX/IP Routing (KNX/IP Geräte)

Hinweise
- *Nur in Verbindung mit anderen Systemkomponenten, die auch die zuverlässige Kommunikation unterstützen, z. B. Gira KNX/IP Router.
- Das Plug-in kann nur auf Netzwerkgeräten von Axis Communications mit ACAP Unterstützung verwendet werden.
- Für ETS 5 oder höher.
- Bitte setzen Sie maximal die Firmware Version 10.5.2 als höchste Firmware ein.

Weitere Informationen
www.ise.de/Axis

Spezifikation	Best.-Nr.	VE	PS	EUR/Stk

SMART CONNECT KNX PANASONIC

TP

S

REG

ise-Bestellnummer	**1-000C-000**	1		**335,00**

Merkmale
- Separate Steuerung von bis zu vier Panasonic TV-Geräten.
- TV-Gerät ein- und ausschalten.
- TV-Gerät über Wake on LAN „wecken“ und anschließend einschalten.
- Steuerung der Lautstärke (Ton einschalten/ausschalten, stufenweise erhöhen/reduzieren oder direkt auf absoluten oder relativen Wert setzen).
- Programmsteuerung (zum nächsten, vorherigen oder auf einen bestimmten Programmplatz wechseln).
- Browser (PanasonicApp) aufrufen und Kamerabilder, bspw. der Außenkamera, übertragen.
- Bis zu zehn Links hinterlegen.
- Mitteilungen im TV-Gerät einblenden: bis zu zehn selbstdefinierte Texte verwenden oder Texte von anderen Geräten dynamisch im TV-Gerät anzeigen, z. B. „Bewegung im Garten erkannt“ von einer Außenkamera.
- Quellenwahl (zwischen den Quellen des TV-Geräts flexibel wählen, bspw. bequem zwischen HDMI-Eingang und Receivern umschalten).
- Statusanzeigen (aktueller Sender, aktuelle Quelle, aktuelle Lautstärke, aktueller Mute-Zustand, aktueller Betriebszustand, aktueller Fehlerstatus).
- Einfache Einbindung in den KNX (komplett über die ETS projektierbar).
- Erweiterungen über Firmware-Updates.

Technische Daten

KNX Medium:	TP1-256
Nennspannung:	DC 24 V bis 30 V
Leistungsaufnahme:	2 W
Kommunikation	
- IP-Kommunikation:	Ethernet 10/100 BaseT
- KNX Kommunikation:	KNX/TP, S-Mode
Anschlüsse	
- IP:	2 x RJ45 (integrierter Switch)
- KNX:	Anschluss- und Abzweigklemme für KNX und 24 V
Umgebungstemperatur:	0 °C bis +45 °C
Abmessungen	
- Teilungseinheiten (TE):	2

Hinweise
- Versorgung über externe DC 24 V.
- Hinweise zu kompatiblen Modellen finden Sie auf unserer Website.
- Für ETS 5 oder höher.

Weitere Informationen
www.ise.de/Panasonic

Gira One

487 Systemgeräte und Spannungsversorgungen
489 Taster
493 Tastsensor 4.55 Komfort
494 Wippensets für 4.55
496 Tastsensor 4 Komfort .95
497 Wippensets für 4.95
499 Displays / Gira G1
500 Bewegungsmelder
501 Tasterschnittstellen Standard
502 Binäreingänge
503 Schalt- bzw. Jalousieaktoren
506 Dimmaktoren
507 Heizungsaktor
508 Windsensor
508 Zubehör



Funktionsschema Gira One Smart Home System

Einfache Installation:
Sensoren, Aktoren und Server kommunizieren verschlüsselt über einen 2-Draht-Bus (Twisted-Pair, YCYM 2 × 2 × 0,8 Prüfspannung: 4 kV (KNX/EIB Busleitung)). Es sind Baum-, Linien- und Sternverdrahtungen möglich. Ganz einfach, ganz schnell.
Die Inbetriebnahme erfolgt über den neuen Gira Projekt Assistent mit Hilfe des Gira One Servers. Die Bedienung erfolgt per Taster, Gira Smart Home App, Gira G1oder Windows PC.

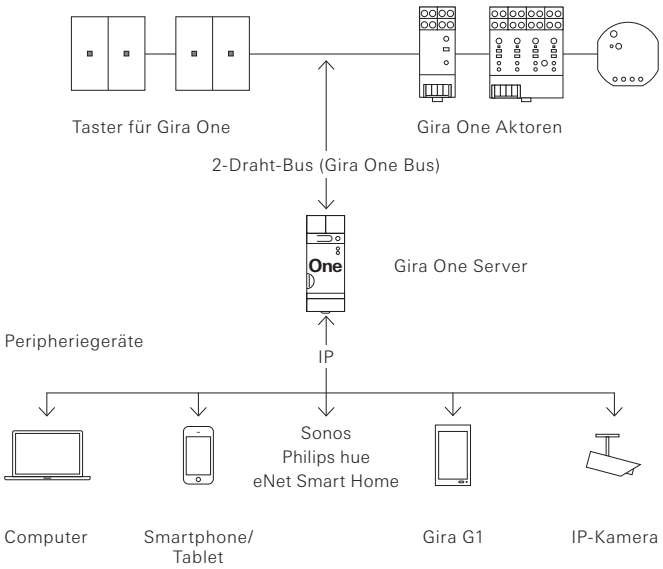

Vollkommen sicher:
Von unterwegs das Licht ausschalten, Kamerabilder überprüfen, die Heizung einschalten, Jalousien herunterfahren – und das alles mit dem guten Gefühl, dass kein Unbefugter Zugriff auf die Kommunikation hat: Das Gira One System ermöglicht Anwendern, sich von unterwegs aus unkompliziert und absolut sicher mit ihrem Smart Home zu verbinden – denn die Kommunikation ist verschlüsselt. Einfach die Gira Smart Home App starten, den Rest erledigt der Gira One Server in Kooperation mit dem Gira Geräteportal.

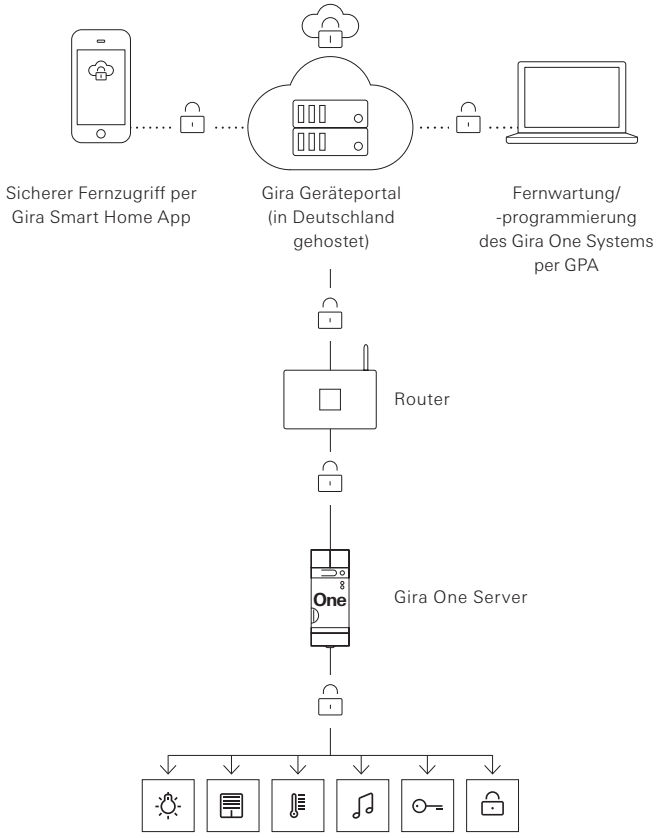

Verbindung verschlüsselt

Spezifikation	Best.-Nr.	VE	PS	EUR/Stk

Systemgeräte und Spannungsversorgungen

Merkmale
- Inbetriebnahme-Server von maximal 200 Gira One Geräten.
- Visualisierungsserver für mobile Endgeräte (iOS und Android).
- Gira Smart Home App auch für PC mit Windows Betriebssystem verfügbar.
- Verbraucher die in der Gira Smart Home App visualisiert werden: Schalten, Dimmen, Garagentor, Türöffner, Jalousie, Rollladen, Markise, Dachfenster, Dachkuppel (mit und ohne Positionierung), Fußbodenheizung (elektrisch), Fußbodenheizung (wassergeführt), Heizkörper (elektrisch), Heizkörper (wassergeführt), Fußbodenheizung / -kühlung (wassergeführt), Wärme- / Kältebedarfsmeldung, Statusanzeige eines Binärezustands (Ein, Aus), Statusanzeige von Dezimalzustände (Ist-Temperatur)
- Gruppensteuerung (Schalten, Dimmen, Jalousie, Rollladen, Markise, Dachfenster, Dachkuppel), Szenen, IP-Kamera, Sonos-Audiosteuerung, Philips hue, eNet SMART HOME.
- Automatische Projektdokumentation.
- Automatische Endkunden-Dokumentation.
- Integrierte Diagnosefunktion:
  - Busmonitor zur Steuerung von Geräten und Verbrauchern.
  - Telegrammmonitor mit Ringspeicher für die Speicherung von bis zu 500.000 Telegrammen.
- Pro Projekt können bis zu 250 Verbraucher über die Gira Smart Home App gesteuert werden.
- Bis zu 250 Zeitschaltuhren mit jeweils 10 Zeitschaltpunkten, die der Benutzer in der App einstellen kann.
- In der Benutzerverwaltung können bis zu 62 Benutzer angelegt werden.
- Anwesenheitssimulation mit tagesentsprechendem Start der Simulation.
- Anbindung an Sonos mit maximal 8 Sonos-Räumen inkl. Zuordnung und Auswahl der Favoriten.
- Anbindung an Philips Hue mit maximal 30 Hue Verbrauchern, bzw. maximal 5 Hue Bridges.
- Anbindung von maximal 20 IP-Kameras (Onvif-Technologie).
- Anbindung eines Gira eNet SMART HOME Servers mit jeweils maximal 100 eNet Schalt-, Dimm- und Beschattungsverbrauchern.
- Gleichzeitiger Zugriff von 100 mobilen Endgeraten auf den Gira One Server.
- Intuitiv bedienbare App mit einer durch den Benutzer anpassbaren Benutzeroberfläche:
  - Individueller Favoritenbereich.
  - Einfache Parametrierung von Zeitschaltuhren und Szenen.
  - Einfache Anpassung von Funktionen und Räumen (Sortierung, Bezeichnungen, Symbole, Parameter, Raum- und Gewerkezuordnung).
  - Mehr als 400 Symbole zur Individualisierung der Visualisierung verfügbar.
  - Temperaturanzeige in der Kopfzeile (Innen- und Außentemperatur).
  - NFC-Tag zum Aufrufen von individuellen Szenen.
  - Automatisches Festlegen des Standort per GPS für Astro-Funktion.
  - Fernzugriff aktivieren und freischalten für andere Benutzer.
  - Fernwartung für die Elektrofachkraft freischalten.
  - Benutzerverwaltung inkl. Verwaltung der Zugriffsrechte für einzelne Benutzer.
  - PIN-Schutz für die Systemeinstellung in der Gira Smart Home App.
  - Gerätepasswort des Gira One Servers über Gira Smart Home App als Administrator änderbar.
  - Bis zu 50 Szenen mit jeweils 64 Szenenvarianten.
- Zugriff auf mehrere Profile in der Gira Smart Home App (Gira One, Gira X1).
- Zeitsparende Inbetriebnahme:
- Die Projektierung und Inbetriebnahme erfolgt über den neuen Gira Projekt Assistenten (ab GPA Version 5). Der Gira Projekt Assistent ist kostenlos im Gira Downloadbereich verfügbar.
- Assistenzgeführte Schritt-für-Schritt Projektierung ermöglicht eine sehr einfache Inbetriebnahme des Gira One Systems.
- Offline-Inbetriebnahme mit GPA: Vorbereitung am Schreibtisch, ohne die Geräte bereits zu besitzen. Aufspielen vor Ort beim Kunden, nachdem die Geräte installiert sind.
- Schnelle Projektänderung oder -aktualisierung im laufenden Betrieb ohne Geräteneustart möglich.
- Auslesen des aktuellen Projekts mittels GPA.

Spezifikation	Best.-Nr.	VE	PS	EUR/Stk

- Projektsicherung:
  Automatische Speicherung einer Projektkopie auf dem Gira One Server.
- Kontinuierliche, funktionale Erweiterungen bzw. Aktualisierungen über kostenlose Firmware- und Software-Updates.
- Zwei Buchsen RJ45 mit Switch-Funktion unterstützen das einfache Durchschleifen des Patchkabels.
- Basierend auf dem weltweit bewährten Smart-Home-Standard KNX.

Hohe Sicherheit:
- Integrierte, sichere Fernzugriffsfunktion für Gira Smart Home App.
- Integrierte, sichere Fernwartungsfunktion mit dem Gira Projekt Assistenten.
- Das Gerätepasswort schützt den Gira One Server vor Fremdzugriff.
- Die verschlüsselte TLS-Datenübertragung zwischen Gira Smart Home App und Gira One Server sowie zwischen GPA und Gira One Server verhindert das Mitlesen durch Dritte.
- Die verschlüsselte Bus-Kommunikation (KNX Data Secure) zwischen Gira One Geräten und Gira One Server schützt vor ungewollten Zugriffen und Manipulation des Smart Homes durch Dritte.
- VDE Zertifikat „Smart Home – Informationssicherheit geprüft".

Technische Daten

Gira One Medium:	Twisted-Pair (TP), YCYM 2 x 2 x 0,8
Prüfspannung:	4 kV (KNX/EIB Busleitung)
Nennspannung:	DC 24 bis 30 V
Leistungsaufnahme:	2 W
IP-Kommunikation:	Ethernet 10/100 BaseT (10/100 Mbit/s)
Unterstützte Protokolle:	DHCP, AutoIP, TCP/IP, UDP/IP
Anschlüsse:	IP: 2 x Buchsen RJ45
Umgebungstemperatur:	0 °C bis +45 °C
Stromaufnahme:	70 mA
Abmessungen	
- Teilungseinheiten (TE):	2

Hinweise
- Versorgung über DC 24 V.

Gira One Server

	2039 00	1	25	**529,23**

+Optionales Zubehör

Spannungsvers. 320 mA Drossel **2122 00**	→	488
Spannungsvers. 640 mA Drossel **2130 00**	→	488
Spannungsvers. 1280 mA Drossel **2138 00**	→	488
Spannungsvers. DC 24 V 300 mA REG **1296 00**	→	344

Spannungsversorgung 320 mA mit integrierter Drossel für Gira One und KNX

TP

REG	**2122 00**	1	66	**222,00**

Merkmale
- Zwei typgleiche Spannungsversorgungen zur Leistungserhöhung direkt parallel schaltbar.

Technische Daten

Ausgangsstrom:	320 mA
Kurzschlussstrom:	max. 1 A
Abmessungen	
- Teilungseinheiten (TE):	4

Hinweise
- Die Spannungsversorgung 320 mA kann bis zu 30 Gira One Geräte mit Spannung versorgen.

Lieferumfang
- Anschluss- und Abzweigklemme im Lieferumfang enthalten.

Spannungsversorgung 640 mA mit integrierter Drossel für Gira One und KNX

TP

REG	**2130 00**	1	66	**280,00**

Merkmale
- Zwei typgleiche Spannungsversorgungen zur Leistungserhöhung direkt parallel schaltbar.

Technische Daten

Ausgangsstrom:	640 mA
Kurzschlussstrom:	max. 1,5 A
Abmessungen	
- Teilungseinheiten (TE):	4

Hinweise
- Die Spannungsversorgung 640 mA kann bis zu 75 Gira One Geräte mit Spannung versorgen.

Lieferumfang
- Anschluss- und Abzweigklemme im Lieferumfang enthalten.

Spannungsversorgung 1280 mA mit integrierter Drossel für Gira One und KNX

TP

REG	**2138 00**	1	66	**450,00**

Technische Daten

Ausgangsstrom:	1280 mA
Kurzschlussstrom:	max. 3 A
Abmessungen	
- Teilungseinheiten (TE):	6

Hinweise
- Die Spannungsversorgung 1280 mA kann mehr als 150 Gira One Geräte mit Spannung versorgen. Ab 150 Gira One Geräten muss der Gira One Server mit einer separaten 24 V Spannungsversorgung versorgt werden.

Lieferumfang
- Anschluss- und Abzweigklemme im Lieferumfang enthalten.

Spezifikation	Best.-Nr.	VE	PS	EUR/Stk

Spannungsversorgung DC 24 V 300 mA

REG	**1296 00**	1	18	**96,72**

+Optionales Zubehör

Ab der 3. Kamera erforderlich für
Gira Türstationen → 310

Gateway
TKS-IP-Gateway (2.Generation) 5 Liz. **2621 97** → 340
TKS-IP-Gateway (2.Generation) 10 Liz. **2621 98** → 340
TKS-IP-Gateway (2.Generation) 20 Liz. **2621 99** → 340

Keyless In
Gira Keyless In Codetastaturmodul **2605 ..** → 353

Gira S1
Gira S1 **2089 00** → 425
Gira One Server **2039 00** → 488
Gira X1 **2096 00** → 421
Gira L1 **2070 00** → 422
Wettersensor + Wetterzentrale (REG) **5146 ..** → 469
Wettersensor f.Wetterzentrale(KNX) **8380 ..** → 470

Merkmale
- Spannungsversorgung DC 24 V zur externen Versorgung des Gira One Servers.

Technische Daten

Nennspannung	
- primär:	AC 230 V, 50/60 Hz
Nennspannung sekundär	
- sekundär:	DC 24 V
Nennstrom sekundär:	0,3 A
Sicherung:	Feinsicherung 250 V, T 125 mA
Umgebungstemperatur:	-5 °C bis +40 °C
Schutzart:	IP 20
Abmessungen	
- Teilungseinheiten (TE):	4

Spezifikation	Best.-Nr.	VE	PS	EUR/Stk

Taster

Merkmale
- Taster für die Bedienung des Gira One Systems.
- Integrierter Temperatursensor für die Messung der Raumtemperatur.
- Programmierung und Inbetriebnahme mit dem Gira Projekt Assistenten (GPA) ab Version 5.0.
- Verschlüsselte Datenübertragung zwischen den Gira One Geräten.

Bedienfunktionen
- Schalten von Verbrauchern, wie z. B. Licht, Steckdose oder Pumpe.
- Licht dimmen.
- Bedienung von Beschattungs- und Lüftungsverbrauchern (Jalousien, Rollladen, Dachfenster, Dachkuppeln und Markisen).
- Komfortable Gruppensteuerung von Schalt-, Dimm-, Beschattungs- sowie Lüftungsverbrauchern.
- Aufrufen von Szenenvarianten.
- Einsatz als Treppenhaustaster zur Aktivierung der Treppenhausfunktion bei Schalt- und Dimmverbrauchern.
- Funktion als Etagenruftaster zusammen mit dem Gira G1.
- Steuerung von Sonos Audiogeräten.
- Steuerung von Hue Verbrauchern.
- Steuerung von eNet-Verbrauchern
- Funktion als Tür- oder Garagentoröffner.
- Boost-Funktion.

Raumtemperatur
- Temperaturabgleich für den integrierten Temperatursensor.

LED-Anzeige
- Helligkeit der Status-LED in fünf Stufen und "Aus" einstellbar.
- Farbe der Status-LED (rot, grün, blau) einstellbar.
- Funktionsauswahl der Status-LED je nach Wippenfunktion einstellbar: immer AUS, immer EIN, Betätigungsanzeige oder Statusanzeige.

Technische Daten

Gira One Medium:	Twisted-Pair (TP), YCYM 2 x 2 x 0,8
Prüfspannung:	4 kV (KNX/EIB Busleitung)
Anschluss:	Anschluss- und Abzweigklemme
Schutzklasse:	III
Einbautiefe:	15 mm
Umgebungstemperatur:	-5 °C bis +50 °C
Stromaufnahme:	8 - 12 mA

Hinweise
- Updatefähigkeit über den Gira Projekt Assistenten (GPA)
- Die Wippen sind optional gegen alternative Varianten austauschbar.

Taster mit Wippe 1fach für Gira One und KNX



System 55				
Cremeweiß glänzend	**5171 01**	1/5	06	**90,48**
Reinweiß glänzend	**5171 03**	1/5	06	**90,48**
Reinweiß seidenmatt	**5171 27**	1/5	06	**90,48**
Anthrazit	**5171 28**	1/5	06	**93,32**
Farbe Alu	**5171 26**	1/5	06	**96,71**
Schwarz matt	**5171 005**	1/5	06	**96,71**
Grau matt	**5171 015**	1/5	06	**96,71**
Edelstahl	**5171 600**	1/5	06	**104,06**
Flächenschalter				
Reinweiß glänzend	**5171 112**	1/5	06	**92,75**

Spezifikation	Best.-Nr.	VE	PS	EUR/Stk

Taster mit Wippe 1fach Pfeilsymbole für Gira One und KNX



System 55				
Cremeweiß glänzend	**5172 01**	1/5	06	**92,75**
Reinweiß glänzend	**5172 03**	1/5	06	**92,75**
Reinweiß seidenmatt	**5172 27**	1/5	06	**92,75**
Anthrazit	**5172 28**	1/5	06	**95,58**
Farbe Alu	**5172 26**	1/5	06	**98,97**
Schwarz matt	**5172 005**	1/5	06	**98,97**
Grau matt	**5172 015**	1/5	06	**98,97**
Edelstahl	**5172 600**	1/5	06	**106,32**
Flächenschalter				
Reinweiß glänzend	**5172 112**	1/5	06	**95,02**

Taster mit Wippe 2fach für Gira One und KNX



System 55				
Cremeweiß glänzend	**5173 01**	1/5	06	**107,45**
Reinweiß glänzend	**5173 03**	1/5	06	**107,45**
Reinweiß seidenmatt	**5173 27**	1/5	06	**107,45**
Anthrazit	**5173 28**	1/5	06	**110,27**
Farbe Alu	**5173 26**	1/5	06	**113,67**
Schwarz matt	**5173 005**	1/5	06	**113,67**
Grau matt	**5173 015**	1/5	06	**113,67**
Edelstahl	**5173 600**	1/5	06	**121,03**
Flächenschalter				
Reinweiß glänzend	**5173 112**	1/5	06	**109,71**

+ Optionales Zubehör
Wippe 2f Audiostrg **5384 ..**

Taster mit Wippe 2fach Pfeilsymbole für Gira One und KNX



System 55				
Cremeweiß glänzend	**5174 01**	1/5	06	**109,71**
Reinweiß glänzend	**5174 03**	1/5	06	**109,71**
Reinweiß seidenmatt	**5174 27**	1/5	06	**109,71**
Anthrazit	**5174 28**	1/5	06	**112,55**
Farbe Alu	**5174 26**	1/5	06	**115,94**
Schwarz matt	**5174 005**	1/5	06	**115,94**
Grau matt	**5174 015**	1/5	06	**115,94**
Edelstahl	**5174 600**	1/5	06	**123,29**
Flächenschalter				
Reinweiß glänzend	**5174 112**	1/5	06	**111,97**

+ Optionales Zubehör
Wippe 2f Audiostrg **5384 ..**

Taster mit Wippe 2fach unbedruckt / Pfeilsymbole für Gira One und KNX



System 55				
Cremeweiß glänzend	**5175 01**	1/5	06	**109,71**
Reinweiß glänzend	**5175 03**	1/5	06	**109,71**
Reinweiß seidenmatt	**5175 27**	1/5	06	**109,71**
Anthrazit	**5175 28**	1/5	06	**112,55**
Farbe Alu	**5175 26**	1/5	06	**115,94**
Schwarz matt	**5175 005**	1/5	06	**115,94**
Grau matt	**5175 015**	1/5	06	**115,94**
Edelstahl	**5175 600**	1/5	06	**123,29**
Flächenschalter				
Reinweiß glänzend	**5175 112**	1/5	06	**111,97**

+ Optionales Zubehör
Wippe 2f Audiostrg **5384 ..**

Wippe 1fach unbedruckt



System 55				
Cremeweiß glänzend	**5372 01**	1/5	02	**4,95**
Reinweiß glänzend	**5372 03**	1/5	02	**4,95**
Reinweiß seidenmatt	**5372 27**	1/5	02	**4,95**
Anthrazit	**5372 28**	1/5	02	**8,04**
Farbe Alu	**5372 26**	1/5	02	**9,89**
Schwarz matt	**5372 005**	1/5	02	**9,89**
Grau matt	**5372 015**	1/5	02	**9,89**
Edelstahl	**5372 600**	1/5	02	**15,47**
Flächenschalter				
Reinweiß glänzend	**5372 112**	1/5	02	**8,04**

+ Optionales Zubehör

S3000 Bedienaufs. **5360 ..** → 247
S3000 Bedienaufs. Pfeile **5361 ..** → 247
Taster Wippe 1f OneKNX **5171 ..** → 375
Taster Wippe 1f Pfeile OneKNX **5172 ..** → 375
RF Bedienaufs. 1f KNX **5104 ..** → 408
RF Bedienaufs. 1f Pfeile KNX **5105 ..** → 408
RF Bedienaufs. 1f Heizmodus KNX **5106 ..** → 408
Gira eNet Funk Bedienaufs. Pfeile **5494 ..** → 258
Gira eNet Funk Bedienaufs. **5495 ..** → 258

Merkmale
- Bedienwippe ohne Bedruckung als Ersatz für die mit Symbolen gekennzeichnete Originalwippe.

Wippe 1fach unbedruckt mit Kontrollfenster

Spezifikation	Best.-Nr.	VE	PS	EUR/Stk
System 55				
Cremeweiß glänzend	**5371 01**	1/5	02	**6,18**
Reinweiß glänzend	**5371 03**	1/5	02	**6,18**
Reinweiß seidenmatt	**5371 27**	1/5	02	**6,18**
Anthrazit	**5371 28**	1/5	02	**9,29**
Farbe Alu	**5371 26**	1/5	02	**11,14**
Schwarz matt	**5371 005**	1/5	02	**11,14**
Grau matt	**5371 015**	1/5	02	**11,14**
Edelstahl	**5371 600**	1/5	02	**16,71**
Flächenschalter				
Reinweiß glänzend	**5371 112**	1/5	02	**9,29**

+ Optionales Zubehör

Taster Wippe 1f OneKNX **5171 ..**	→	375
Taster Wippe 1f Pfeile OneKNX **5172 ..**	→	375
RF Bedienaufs. 1f KNX **5104 ..**	→	408
RF Bedienaufs. 1f Pfeile KNX **5105 ..**	→	408
RF Bedienaufs. 1f Heizmodus KNX **5106 ..**	→	408

Merkmale
- Bedienwippe ohne Bedruckung als Ersatz für die mit Symbolen gekennzeichnete Originalwippe.

Wippe 1fach mit Pfeilsymbolen und Kontrollfenster

Spezifikation	Best.-Nr.	VE	PS	EUR/Stk
System 55				
Cremeweiß glänzend	**5388 01**	1/5	02	**7,43**
Reinweiß glänzend	**5388 03**	1/5	02	**7,43**
Reinweiß seidenmatt	**5388 27**	1/5	02	**7,43**
Anthrazit	**5388 28**	1/5	02	**10,52**
Farbe Alu	**5388 26**	1/5	02	**12,38**
Schwarz matt	**5388 005**	1/5	02	**12,38**
Grau matt	**5388 015**	1/5	02	**12,38**
Edelstahl	**5388 600**	1/5	02	**17,95**
Flächenschalter				
Reinweiß glänzend	**5388 112**	1/5	02	**10,52**

+ Optionales Zubehör

Taster Wippe 1f OneKNX **5171 ..**	→	375
Taster Wippe 1f Pfeile OneKNX **5172 ..**	→	375
RF Bedienaufs. 1f KNX **5104 ..**	→	408
RF Bedienaufs. 1f Pfeile KNX **5105 ..**	→	408
RF Bedienaufs. 1f Heizmodus KNX **5106 ..**	→	408

Merkmale
- Bedienwippe als Ersatz für die mit Symbolen gekennzeichnete Originalwippe.

Wippe 1fach mit Pfeilsymbolen

Spezifikation	Best.-Nr.	VE	PS	EUR/Stk
System 55				
Cremeweiß glänzend	**5389 01**	1/5	02	**6,18**
Reinweiß glänzend	**5389 03**	1/5	02	**6,18**
Reinweiß seidenmatt	**5389 27**	1/5	02	**6,18**
Anthrazit	**5389 28**	1/5	02	**9,29**
Farbe Alu	**5389 26**	1/5	02	**11,14**
Schwarz matt	**5389 005**	1/5	02	**11,14**
Grau matt	**5389 015**	1/5	02	**11,14**
Edelstahl	**5389 600**	1/5	02	**16,71**
Flächenschalter				
Reinweiß glänzend	**5389 112**	1/5	02	**9,29**

+ Optionales Zubehör

S3000 Bedienaufs. BT **5368 ..**	→	249
Taster Wippe 1f OneKNX **5171 ..**	→	375
Taster Wippe 1f Pfeile OneKNX **5172 ..**	→	375
RF Bedienaufs. 1f KNX **5104 ..**	→	408
RF Bedienaufs. 1f Pfeile KNX **5105 ..**	→	408
RF Bedienaufs. 1f Heizmodus KNX **5106 ..**	→	408
Gira eNet Funk Bedienaufs. **5495 ..**	→	523
Gira eNet Funk Bedienaufs. Pfeile **5494 ..**	→	523

Merkmale
- Bedienwippe als Ersatz für die mit Symbolen gekennzeichnete Originalwippe.

Wippe 2fach unbedruckt

Spezifikation	Best.-Nr.	VE	PS	EUR/Stk
System 55				
Cremeweiß glänzend	**5370 01**	1/5	02	**8,04**
Reinweiß glänzend	**5370 03**	1/5	02	**8,04**
Reinweiß seidenmatt	**5370 27**	1/5	02	**8,04**
Anthrazit	**5370 28**	1/5	02	**11,01**
Farbe Alu	**5370 26**	1/5	02	**12,99**
Schwarz matt	**5370 005**	1/5	02	**12,99**
Grau matt	**5370 015**	1/5	02	**12,99**
Edelstahl	**5370 600**	1/5	02	**16,71**
Flächenschalter				
Reinweiß glänzend	**5370 112**	1/5	02	**11,38**

+ Optionales Zubehör

S3000 Bedienaufs. 2f **5362 ..**	→	248
S3000 Bedienaufs. Memory Pfeile **5363 ..**	→	248
S3000 Jal.-/Schaltuhr BT Pfeile **5367 ..**	→	250
Taster Wippe 2f OneKNX **5173 ..**	→	376
Taster Wippe 2f Pfeile OneKNX **5174 ..**	→	376
Taster Wippe 2f unbedruckt/Pfeile OneKNX **5175 ..**	→	376
RF Bedienaufs. 2f KNX **5107 ..**	→	409
RF Bedienaufs. 2f Pfeile KNX **5108 ..**	→	409
Gira eNet Funk Bedienaufs. Memory Pfeile **5492 ..**	→	259
Gira eNet Funk Bedienaufs. Memory **5493 ..**	→	259

Merkmale
- Bedienwippen ohne Bedruckung als Ersatz für die mit Symbolen gekennzeichneten Originalwippen.
- Jeweils universell für die linke und rechte Wippe einsetzbar.

Spezifikation	Best.-Nr.	VE	PS	EUR/Stk

Wippe 2fach unbedruckt mit Kontrollfenster

System 55

Cremeweiß glänzend	**5369 01**	1/5	02	**10,88**
Reinweiß glänzend	**5369 03**	1/5	02	**10,88**
Reinweiß seidenmatt	**5369 27**	1/5	02	**10,88**
Anthrazit	**5369 28**	1/5	02	**13,75**
Farbe Alu	**5369 26**	1/5	02	**15,72**
Schwarz matt	**5369 005**	1/5	02	**15,72**
Grau matt	**5369 015**	1/5	02	**15,72**
Edelstahl	**5369 600**	1	02	**19,05**

Flächenschalter

Reinweiß glänzend	**5369 112**	1/5	02	**12,90**

+ Optionales Zubehör

S3000 Bedienaufs. Memory Pfeile **5363 ..**	→	248
S3000 Jal.-/Schaltuhr BT Pfeile **5367 ..**	→	250
Taster Wippe 2f OneKNX **5173 ..**	→	376
Taster Wippe 2f Pfeile OneKNX **5174 ..**	→	376
Taster Wippe 2f unbedruckt/Pfeile OneKNX **5175 ..**	→	376
RF Bedienaufs. 2f KNX **5107 ..**	→	409
RF Bedienaufs. 2f Pfeile KNX **5108 ..**	→	409
Gira eNet Funk Bedienaufs. Memory **5493 ..**	→	523
Gira eNet Funk Bedienaufs. Memory Pfeile **5492 ..**	→	523

Merkmale
- Bedienwippen ohne Bedruckung als Ersatz für die mit Symbolen gekennzeichneten Originalwippen.
- Jeweils universell für die linke und rechte Wippe einsetzbar.

Wippe 2fach mit Pfeilsymbolen

System 55

Cremeweiß glänzend	**5387 01**	1/5	02	**10,88**
Reinweiß glänzend	**5387 03**	1/5	02	**10,88**
Reinweiß seidenmatt	**5387 27**	1/5	02	**10,88**
Anthrazit	**5387 28**	1/5	02	**13,75**
Farbe Alu	**5387 26**	1/5	02	**15,72**
Schwarz matt	**5387 005**	1/5	02	**15,72**
Grau matt	**5387 015**	1/5	02	**15,72**
Edelstahl	**5387 600**	1/5	02	**19,18**

Flächenschalter

Reinweiß glänzend	**5387 112**	1/5	02	**12,87**

+ Optionales Zubehör

S3000 Bedienaufs. 2f **5362 ..**	→	248
S3000 Bedienaufs. Memory Pfeile **5363 ..**	→	248
S3000 Jal.-/Schaltuhr BT Pfeile **5367 ..**	→	250
Taster Wippe 2f OneKNX **5173 ..**	→	376
Taster Wippe 2f Pfeile OneKNX **5174 ..**	→	376
Taster Wippe 2f unbedruckt/Pfeile OneKNX **5175 ..**	→	376
RF Bedienaufs. 2f KNX **5107 ..**	→	409
RF Bedienaufs. 2f Pfeile KNX **5108 ..**	→	409
Gira eNet Funk Bedienaufs. Memory Pfeile **5492 ..**	→	259
Gira eNet Funk Bedienaufs. Memory **5493 ..**	→	259

Merkmale
- Bedienwippen als Ersatz für die mit Symbolen gekennzeichneten Originalwippen.
- Jeweils universell für die linke und rechte Wippe einsetzbar.

Spezifikation	Best.-Nr.	VE	PS	EUR/Stk

Wippe 2fach mit Pfeilsymbolen und Kontrollfenster

System 55

Cremeweiß glänzend	**5386 01**	1/5	02	**13,37**
Reinweiß glänzend	**5386 03**	1/5	02	**13,37**
Reinweiß seidenmatt	**5386 27**	1/5	02	**13,37**
Anthrazit	**5386 28**	1/5	02	**16,21**
Farbe Alu	**5386 26**	1/5	02	**18,20**
Schwarz matt	**5386 005**	1/5	02	**18,20**
Grau matt	**5386 015**	1/5	02	**18,20**
Edelstahl	**5386 600**	1/5	02	**21,66**

Flächenschalter

Reinweiß glänzend	**5386 112**	1/5	02	**15,35**

+ Optionales Zubehör

S3000 Bedienaufs. Memory Pfeile **5363 ..**	→	248
S3000 Jal.-/Schaltuhr BT Pfeile **5367 ..**	→	250
Taster Wippe 2f OneKNX **5173 ..**	→	376
Taster Wippe 2f Pfeile OneKNX **5174 ..**	→	376
Taster Wippe 2f unbedruckt/Pfeile OneKNX **5175 ..**	→	376
RF Bedienaufs. 2f KNX **5107 ..**	→	409
RF Bedienaufs. 2f Pfeile KNX **5108 ..**	→	409
Gira eNet Funk Bedienaufs. Memory **5493 ..**	→	523
Gira eNet Funk Bedienaufs. Memory Pfeile **5492 ..**	→	523

Merkmale
- Bedienwippen als Ersatz für die mit Symbolen gekennzeichneten Originalwippen.
- Jeweils universell für die linke und rechte Wippe einsetzbar.

Wippe 2fach Audiosteuerung

System 55

Cremeweiß glänzend	**5384 01**	1/5	02	**12,76**
Reinweiß glänzend	**5384 03**	1/5	02	**12,76**
Reinweiß seidenmatt	**5384 27**	1/5	02	**12,76**
Anthrazit	**5384 28**	1/5	02	**15,47**
Farbe Alu	**5384 26**	1/5	02	**17,36**
Schwarz matt	**5384 005**	1/5	02	**17,36**
Grau matt	**5384 015**	1/5	02	**17,36**
Edelstahl	**5384 600**	1/5	02	**20,67**

Flächenschalter

Reinweiß glänzend	**5384 112**	1/5	02	**14,65**

+ Optionales Zubehör

Taster Wippe 2f OneKNX **5173 ..**
Taster Wippe 2f Pfeile OneKNX **5174 ..**
Taster Wippe 2f unbedruckt/Pfeile OneKNX **5175 ..**

Merkmale
- Bedienwippen als Ersatz für die mit Symbolen gekennzeichneten Originalwippen.
- Jeweils universell für die linke und rechte Wippe einsetzbar.

Spezifikation	Best.-Nr.	VE	PS	EUR/Stk

Tastsensor 4.55 Komfort

Merkmale
- Tastsensor 4 Komfort für System 55 für die Bedienung von Gira One Verbrauchern.
- Integrierter Temperatursensor zur Messung der Raumtemperatur.
- Integrierter Luftfeuchtefühler zur Messung der Raumluftfeuchtigkeit.
- Eingang für externen Fernfühler zur Messung der Fußbodentemperatur.
- Tastsensor 4 Komfort kombinationsfähig im Gira System 55.
- Inbetriebnahme der Tastsensoren ab Index 00 mit dem Gira Projekt Assistenten (GPA) Version 5.1.

Bedienfunktionen
- Schalten von Verbrauchern, wie z. B. Licht, Steckdose oder Pumpe.
- Licht dimmen.
- Bedienung von Beschattungs- und Lüftungsverbrauchern (Jalousien, Rollladen, Dachfenster, Dachkuppeln und Markisen).
- Komfortable Gruppensteuerung von Schalt-, Dimm-, Beschattungs- sowie Lüftungsverbrauchern.
- Aufrufen von Szenenvarianten.
- Einsatz als Treppenhaustaster zur Aktivierung der Treppenhausfunktion bei Schalt- und Dimmverbrauchern.
- Funktion als Etagenruftaster zusammen mit dem Gira G1
- Steuerung von Sonos Audiogeräten.
- Steuerung von Hue Verbrauchern.
- Steuerung von eNet Verbrauchern.
- Funktion als Tür- oder Garagentoröffner.
- Boost-Funktion.

Bedienkonzept waagerechter Einbau (Bedienung über die linke / rechte Taste)
- Schaltfunktion: linke Taste: umschalten; rechte Taste: umschalten
- Dimmfunktion kurze Betätigung: linke Taste: umschalten; rechte Taste: umschalten
- Dimmfunktion lange Betätigung: linke Taste: dunkler; rechte Taste: heller
- Beschattungsfunktion: linke Taste: herunterfahren; rechte Taste: herauffahren
- Szenenfunktion: linke Taste: Szenenvariante 2; rechte Taste: Szenenvariante 1
- Treppenhausfunktion: linke / rechte Taste: einschalten
- Garagentorfunktion: linke / rechte Taste: Impuls / steigende Flanke
- Türöffnerfunktion: linke / rechte Taste: Impuls / steigende Flanke
- Sonos-Audiosteuerung: linke Taste: Play Favorit 1; rechte Taste: Play / Pause
- Etagenruf (G1): : linke / rechte Taste: Etagenruf auslösen
- Boost: linke Taste: umschalten; rechte Taste: umschalten

Bedienkonzept senkrechter Einbau (Bedienung über Taste oben / unten)
- Schaltfunktion: Taste oben: umschalten; Taste unten: umschalten
- Dimmfunktion kurze Betätigung: Taste oben: umschalten; Taste unten: umschalten
- Dimmfunktion lange Betätigung: Taste oben: heller; Taste unten: dunkler
- Beschattungsfunktion: Taste oben: herauffahren; Taste unten: herunterfahren
- Szenenfunktion: Taste oben: Szenenvariante 1; Taste unten: Szenenvariante 2
- Treppenhausfunktion: Taste oben / unten: einschalten
- Garagentorfunktion: Taste oben / unten: Impuls / steigende Flanke
- Türöffnerfunktion: Taste oben / unten: Impuls / steigende Flanke
- Sonos-Audiosteuerung: Taste oben: Play / Pause; Taste unten: Play Favorit 1
- Etagenruf (G1): : Taste oben / unten Etagenruf auslösen
- Boost: Taste oben: umschalten; Taste unten: umschalten

Raumtemperatur
- Temperaturabgleich für den integrierten Temperatursensor.

LED-Anzeige
- Helligkeit der Status-LED in fünf Stufen und "Aus" einstellbar.
- Farbe der Status-LED (rot, grün, blau, gelb, cyan, orange, violett, oder weiß) einstellbar.
- Funktionsauswahl der Status-LED je nach Wippenfunktion einstellbar: immer AUS, immer EIN, Betätigungsanzeige oder Statusanzeige

Spezifikation	Best.-Nr.	VE	PS	EUR/Stk

Technische Daten

KNX Medium:	TP256
Anschluss KNX:	Anschluss- und Abzweigklemme
Schutzklasse:	III
Einbautiefe:	13,8 mm
Tastenfläche:	55 x 55 mm
Umgebungstemperatur:	-5 °C bis +45 °C

Hinweise
- KNX Data Secure kompatibel.
- Der Tastsensor kann waagerecht (Einbaulage "normal") oder senkrecht (Einbaulage "Um -90° gedreht") eingebaut werden.
- Updatefähigkeit über den Gira Projekt Assistenten (GPA).
- Professionelle Beschriftung über den Gira Beschriftungsservice **www.beschriftung.gira.de**.

Lieferumfang
- Anschluss- und Abzweigklemme für KNX im Lieferumfang enthalten.
- Tragring mit Schrauben im Lieferumfang enthalten.
- Der Tastsensor wird mit einer programmneutralen Inbetriebnahme-Wippe geliefert. Das passende Wippenset zum Schalterprogramm ist separat zu bestellen.

N Neuheit.
Tastsensor 4.55 Komfort 1fach für Gira One und KNX

mit Inbetriebnahme-Wippe
5041 00 1/5 46 **141,77**

+ Notwendiges Zubehör
Einen der nachstehenden Artikel:
Wippenset 1f Tastsens.4.70 **5751 ..**
Wippenset 1f indiv. Tastsens.4.70 **5761 ..**
Wippenset 1f BSF Tastsens.4.70 **5771 ..**

+ Optionales Zubehör
Fernfühler **1493 00**

N Neuheit.
Tastsensor 4.55 Komfort 2fach für Gira One und KNX

mit Inbetriebnahme-Wippe
5042 00 1/5 46 **159,49**

+ Notwendiges Zubehör
Wippenset 2f Tastsens.4.70 **5752 ..**
Wippenset 2f indiv. Tastsens.4.70 **5762 ..**
Wippenset 2f BSF Tastsens.4.70 **5772 ..**

+ Optionales Zubehör
Fernfühler **1493 00**

Spezifikation	Best.-Nr.	VE	PS	EUR/Stk

N Neuheit.
Tastsensor 4.55 Komfort 3fach für Gira One und KNX

mit Inbetriebnahme-Wippe	**5043 00**	1/5	46	**169,91**

+ Notwendiges Zubehör
Wippenset 3f Tastsens.4.55 **5753 ..**
Wippenset 3f indiv. Tastsens.4.55 **5763 ..**
Wippenset 3f BSF Tastsens.4.55 **5773 ..**

+ Optionales Zubehör
Fernfühler **1493 00**

Wippensets für 4.55

N Neuheit.
Wippenset 1fach für Tastsensor 4.55

Cremeweiß glänzend	**5751 01**	1	06	**9,39**
Reinweiß glänzend	**5751 03**	1	06	**9,39**
Reinweiß seidenmatt	**5751 27**	1	06	**9,39**
Anthrazit	**5751 28**	1	06	**11,46**
Farbe Alu	**5751 26**	1	06	**11,46**
Schwarz matt	**5751 005**	1	06	**11,46**
Grau matt	**5751 015**	1	06	**11,46**
Edelstahl	**5751 600**	1	06	**19,81**

+ Notwendiges Zubehör
Tastsens.4.55 Komfort 1f OneKNX **5041 00**

N Neuheit.
Wippenset 2fach für Tastsensor 4.55

Cremeweiß glänzend	**5752 01**	1	06	**14,60**
Reinweiß glänzend	**5752 03**	1	06	**14,60**
Reinweiß seidenmatt	**5752 27**	1	06	**14,60**
Anthrazit	**5752 28**	1	06	**18,76**
Farbe Alu	**5752 26**	1	06	**18,76**
Schwarz matt	**5752 005**	1	06	**18,76**
Grau matt	**5752 015**	1	06	**18,76**
Edelstahl	**5752 600**	1	06	**35,45**

+ Notwendiges Zubehör
Tastsens.4.55 Komfort 2f OneKNX **5042 00**

Spezifikation	Best.-Nr.	VE	PS	EUR/Stk

N Neuheit.
Wippenset 3fach für Tastsensor 4.55

Cremeweiß glänzend	**5753 01**	1	06	**19,81**
Reinweiß glänzend	**5753 03**	1	06	**19,81**
Reinweiß seidenmatt	**5753 27**	1	06	**19,81**
Anthrazit	**5753 28**	1	06	**26,06**
Farbe Alu	**5753 26**	1	06	**26,06**
Schwarz matt	**5753 005**	1	06	**26,06**
Grau matt	**5753 015**	1	06	**26,06**
Edelstahl	**5753 600**	1	06	**51,08**

+ Notwendiges Zubehör
Tastsens.4.55 Komfort 3f OneKNX **5043 00**

N Neuheit.
Wippenset 1fach individuell für Tastsensor 4.55

Cremeweiß glänzend	**5761 01**	1	06	**19,81**
Reinweiß glänzend	**5761 03**	1	06	**19,81**
Reinweiß seidenmatt	**5761 27**	1	06	**19,81**
Anthrazit	**5761 28**	1	06	**21,89**
Farbe Alu	**5761 26**	1	06	**21,89**
Schwarz matt	**5761 005**	1	06	**21,89**
Grau matt	**5761 015**	1	06	**21,89**
Edelstahl	**5761 600**	1	06	**30,23**

+ Notwendiges Zubehör
Tastsens.4.55 Komfort 1f OneKNX **5041 00**

N Neuheit.
Wippenset 2fach individuell für Tastsensor 4.55

Cremeweiß glänzend	**5762 01**	1	06	**35,45**
Reinweiß glänzend	**5762 03**	1	06	**35,45**
Reinweiß seidenmatt	**5762 27**	1	06	**35,45**
Anthrazit	**5762 28**	1	06	**39,61**
Farbe Alu	**5762 26**	1	06	**39,61**
Schwarz matt	**5762 005**	1	06	**39,61**
Grau matt	**5762 015**	1	06	**39,61**
Edelstahl	**5762 600**	1	06	**56,30**

+ Notwendiges Zubehör
Tastsens.4.55 Komfort 2f OneKNX **5042 00**

Spezifikation	Best.-Nr.	VE	PS	EUR/Stk

N Neuheit.
Wippenset 3fach individuell für Tastsensor 4.55

Cremeweiß glänzend	**5763 01**	1	06	**51,08**
Reinweiß glänzend	**5763 03**	1	06	**51,08**
Reinweiß seidenmatt	**5763 27**	1	06	**51,08**
Anthrazit	**5763 28**	1	06	**57,33**
Farbe Alu	**5763 26**	1	06	**57,33**
Schwarz matt	**5763 005**	1	06	**57,33**
Grau matt	**5763 015**	1	06	**57,33**
Edelstahl	**5763 600**	1	06	**82,36**

+ Notwendiges Zubehör
Tastsens.4.55 Komfort 3f OneKNX **5043 00**

N Neuheit.
Wippenset 1fach mit Beschriftungsfeld für Tastsensor 4.55

Klar / Cremeweiß glänzend	**5771 01**	1	06	**7,30**
Klar / Reinweiß glänzend	**5771 03**	1	46	**7,30**
Klar / Reinweiß seidenmatt	**5771 27**	1	06	**7,30**
Klar / Anthrazit	**5771 28**	1	06	**9,39**
Klar / Farbe Alu	**5771 26**	1	06	**9,39**
Klar / Schwarz matt	**5771 005**	1	06	**9,39**
Klar / Grau matt	**5771 015**	1	06	**9,39**

+ Notwendiges Zubehör
Tastsens.4.55 Komfort 1f OneKNX **5041 00**

+ Optionales Zubehör
Beschriftungsbögen Tastsens.4.55 **5790 00** → 224

Wippenset 2fach mit Beschriftungsfeld für Tastsensor 4.55

Klar / Cremeweiß glänzend	**5772 01**	1	06	**10,42**
Klar / Reinweiß glänzend	**5772 03**	1	46	**10,42**
Klar / Reinweiß seidenmatt	**5772 27**	1	06	**10,42**
Klar / Anthrazit	**5772 28**	1	06	**14,60**
Klar / Farbe Alu	**5772 26**	1	06	**14,60**
Klar / Schwarz matt	**5772 005**	1	06	**14,60**
Klar / Grau matt	**5772 015**	1	06	**14,60**

+ Notwendiges Zubehör
Tastsens.4.55 Komfort 2f OneKNX **5042 00**

+ Optionales Zubehör
Beschriftungsbögen Tastsens.4.55 **5790 00** → 224

Spezifikation	Best.-Nr.	VE	PS	EUR/Stk

Wippenset 3fach mit Beschriftungsfeld für Tastsensor 4.55

Klar / Cremeweiß glänzend	**5773 01**	1	06	**13,55**
Klar / Reinweiß glänzend	**5773 03**	1	46	**13,55**
Klar / Reinweiß seidenmatt	**5773 27**	1	06	**13,55**
Klar / Anthrazit	**5773 28**	1	06	**19,81**
Klar / Farbe Alu	**5773 26**	1	06	**19,81**
Klar / Schwarz matt	**5773 005**	1	06	**19,81**
Klar / Grau matt	**5773 015**	1	06	**19,81**

+ Notwendiges Zubehör
Tastsens.4.55 Komfort 3f OneKNX **5043 00**

+ Optionales Zubehör
Beschriftungsbögen Tastsens.4.55 **5790 00** → 224

Spezifikation	Best.-Nr.	VE	PS	EUR/Stk

Tastsensor 4.95 Komfort

Merkmale
- Tastsensor 4 Komfort für die Bedienung von Gira One Verbrauchern.
- Integrierter Temperatursensor zur Messung der Raumtemperatur.
- Integrierter Luftfeuchtefühler zur Messung der Raumluftfeuchtigkeit.
- Eingang für externen Fernfühler zur Messung der Fußbodentemperatur.
- Tastsensor 4 Komfort in den Abmessungen 95 x 95 mm.
- Inbetriebnahme der Tastsensoren ab Index 01 mit dem Gira Projekt Assistent (GPA) Version 5.1.

Bedienfunktionen
- Schalten von Verbrauchern, wie z. B. Licht, Steckdose oder Pumpe.
- Licht dimmen.
- Bedienung von Beschattungs- und Lüftungsverbrauchern (Jalousie, Rollläden, Dachfenstern, Dachkuppel und Markise).
- Komfortable Gruppensteuerung von Schalt-, Dimm-, Beschattungs- sowie Lüftungsverbrauchern.
- Aufrufen von Szenenvarianten.
- Einsatz als Treppenhaustaster zur Aktivierung der Treppenhausfunktion bei Schalt- und Dimmverbrauchern.
- Funktion als Etagenruftaster zusammen mit dem Gira G1.
- Steuerung von Sonos Audiogeräten.
- Steuerung von Hue Verbrauchern.
- Steuerung von eNet Verbrauchern.
- Funktion als Tür- oder Garagentoröffner.
- Boost-Funktion.

Bedienkonzept
- Waagerechter Einbau (Bedienung über die linke / rechte Taste)
- Schaltfunktion: linke Taste: umschalten; rechte Taste: umschalten
- Dimmfunktion kurze Betätigung: linke Taste: umschalten; rechte Taste: umschalten
- Dimmfunktion lange Betätigung: linke Taste: dunkler; rechte Taste: heller
- Beschattungsfunktion: linke Taste: herunterfahren; rechte Taste: herauffahren
- Szenenfunktion: linke Taste: Szenenvariante 2; rechte Taste: Szenenvariante 1
- Treppenhausfunktion: linke / rechte Taste: einschalten
- Garagentorfunktion: linke / rechte Taste: Impuls / steigende Flanke
- Türöffnerfunktion: linke / rechte Taste: Impuls / steigende Flanke
- Sonos-Audiosteuerung: linke Taste: Play Favorit 1; rechte Taste: Play / Pause
- Etagenruf (G1): : linke / rechte Taste: Etagenruf auslösen
- Boost: linke Taste: umschalten; rechte Taste: umschalten

Raumtemperatur
- Temperaturabgleich für den integrierten Temperatursensor.

LED-Anzeige
- Helligkeit der Status-LED in fünf Stufen und "Aus" einstellbar.
- Farbe der Status-LED (rot, grün, blau, gelb, cyan, orange, violett, oder weiß) einstellbar.
- Funktionsauswahl der Status-LED je nach Wippenfunktion einstellbar: immer AUS, immer EIN, Betätigungsanzeige oder Statusanzeige.

Technische Daten

KNX Medium:	TP256
Anschluss KNX:	Anschluss- und Abzweigklemme
Schutzklasse:	III
Einbautiefe:	16 mm
Tastenfläche:	95 x 95 mm
Umgebungstemperatur:	-5 °C bis +45 °C

Hinweise
- Professionelle Beschriftung über den Gira Beschriftungsservice **www.beschriftung.gira.de**.
- KNX Data Secure kompatibel.
- Updatefähigkeit ab dem Index 01 über den Gira Projekt Assistenten (GPA).

Lieferumfang
- Anschluss- und Abzweigklemme für KNX im Lieferumfang enthalten.
- Der Tastsensor wird mit einer programmneutralen Inbetriebnahme-Wippe geliefert. Das passende Wippenset zum Schalterprogramm ist separat zu bestellen.

Spezifikation	Best.-Nr.	VE	PS	EUR/Stk

N Neuheit.
Tastsensor 4.95 Komfort 1fach für Gira One und KNX

Weiß	**5001 003**	1	06	**182,35**
Anthrazit	**5001 028**	1	06	**182,35**

+ Notwendiges Zubehör
Einen der nachstehenden Artikel:
Wippenset 1f Tastsens.4.95 **5021 ..**
Wippenset 1f indiv. Tastsens.4.95 **5031 ..**

+ Optionales Zubehör
Fernfühler **1493 00** → 402

N Neuheit.
Tastsensor 4.95 Komfort 2fach für Gira One und KNX

Weiß	**5002 003**	1	06	**203,30**
Anthrazit	**5002 028**	1	06	**203,30**

+ Notwendiges Zubehör
Einen der nachstehenden Artikel:
Wippenset 2f Tastsens.4.95 **5022 ..**
Wippenset 2f indiv. Tastsens.4.95 **5032 ..**

+ Optionales Zubehör
Fernfühler **1493 00** → 402

N Neuheit.
Tastsensor 4.95 Komfort 4fach für Gira One und KNX

Weiß	**5004 003**	1	06	**224,25**
Anthrazit	**5004 028**	1	06	**224,25**

+ Notwendiges Zubehör
Einen der nachstehenden Artikel:
Wippenset 4f Tastsens.4.95 **5024 ..**
Wippenset 4f indiv. Tastsens.4.95 **5034 ..**

+ Optionales Zubehör
Fernfühler **1493 00** → 402

Wippensets für 4.95

Wippenset 1fach für Tastsensor 4.95

Spezifikation	Best.-Nr.	VE	PS	EUR/Stk
Aluminium Reinweiß glänzend (lackiert)	**5021 903**	1	06	**73,94**
Aluminium Reinweiß seidenmatt (lackiert)	**5021 927**	1	06	**73,94**
Aluminium Anthrazit (lackiert)	**5021 928**	1	06	**73,94**
Aluminium (eloxiert)	**5021 17**	1	06	**61,61**
Aluminium Schwarz matt (lackiert)	**5021 905**	1	06	**73,94**
Aluminium Grau matt (lackiert)	**5021 915**	1	06	**73,94**
Aluminium Schwarz (eloxiert)	**5021 126**	1	06	**61,61**
Bronze	**5021 38**	1	06	**129,38**
Glas Weiß	**5021 12**	1	06	**61,61**
Glas Schwarz	**5021 05**	1	06	**61,61**
Edelstahl	**5021 219**	1	06	**110,89**

+ Notwendiges Zubehör
Einen der nachstehenden Artikel:
Tastsens.4.95 Komfort 1f OneKNX **5001 ..**
Tastsens.4.95 24 V 1f **5051 ..**

Wippenset 2fach für Tastsensor 4.95

Spezifikation	Best.-Nr.	VE	PS	EUR/Stk
Aluminium Reinweiß glänzend (lackiert)	**5022 903**	1	06	**104,73**
Aluminium Reinweiß seidenmatt (lackiert)	**5022 927**	1	06	**104,73**
Aluminium Anthrazit (lackiert)	**5022 928**	1	06	**104,73**
Aluminium (eloxiert)	**5022 17**	1	06	**80,09**
Aluminium Schwarz matt (lackiert)	**5022 905**	1	06	**104,73**
Aluminium Grau matt (lackiert)	**5022 915**	1	06	**104,73**
Aluminium Schwarz (eloxiert)	**5022 126**	1	06	**80,09**
Bronze	**5022 38**	1	06	**184,83**
Glas Weiß	**5022 12**	1	06	**80,09**
Glas Schwarz	**5022 05**	1	06	**80,09**
Edelstahl	**5022 219**	1	06	**147,85**

+ Notwendiges Zubehör
Einen der nachstehenden Artikel:
Tastsens.4.95 Komfort 2f OneKNX **5002 ..**
Tastsens.4.95 24 V 2f **5052 ..**

Wippenset 4fach für Tastsensor 4.95

Spezifikation	Best.-Nr.	VE	PS	EUR/Stk
Aluminium Reinweiß glänzend (lackiert)	**5024 903**	1	06	**160,17**
Aluminium Reinweiß seidenmatt (lackiert)	**5024 927**	1	06	**160,17**
Aluminium Anthrazit (lackiert)	**5024 928**	1	06	**160,17**
Aluminium (eloxiert)	**5024 17**	1	06	**110,89**
Aluminium Schwarz matt (lackiert)	**5024 905**	1	06	**160,17**
Aluminium Grau matt (lackiert)	**5024 915**	1	06	**160,17**
Aluminium Schwarz (eloxiert)	**5024 126**	1	06	**110,89**
Bronze	**5024 38**	1	06	**295,71**
Glas Weiß	**5024 12**	1	06	**110,89**
Glas Schwarz	**5024 05**	1	06	**110,89**
Edelstahl	**5024 219**	1	06	**221,79**

+ Notwendiges Zubehör
Einen der nachstehenden Artikel:
Tastsens.4.95 Komfort 4f OneKNX **5004 ..**
Tastsens.4.95 24 V 4f **5054 ..**

Wippenset 1fach individuell für Tastsensor 4.95

Spezifikation	Best.-Nr.	VE	PS	EUR/Stk
Aluminium Reinweiß glänzend (lackiert)	**5031 903**	1	06	**80,18**
Aluminium Reinweiß seidenmatt (lackiert)	**5031 927**	1	06	**80,18**
Aluminium Anthrazit (lackiert)	**5031 928**	1	06	**80,18**
Aluminium (eloxiert)	**5031 17**	1	06	**68,37**
Aluminium Schwarz matt (lackiert)	**5031 905**	1	06	**80,18**
Aluminium Grau matt (lackiert)	**5031 915**	1	06	**80,18**
Aluminium Schwarz (eloxiert)	**5031 126**	1	06	**68,37**
Bronze	**5031 38**	1	06	**133,28**
Glas Schwarz	**5031 05**	1	06	**68,37**
Edelstahl	**5031 219**	1	06	**115,58**

+ Notwendiges Zubehör
Einen der nachstehenden Artikel:
Tastsens.4.95 Komfort 1f OneKNX **5001 ..**
Tastsens.4.95 24 V 1f **5051 ..**

Spezifikation	Best.-Nr.	VE	PS	EUR/Stk

Wippenset 2fach individuell für Tastsensor 4.95

Aluminium Reinweiß glänzend (lackiert)	**5032 903**	1	06	**113,12**
Aluminium Reinweiß seidenmatt (lackiert)	**5032 927**	1	06	**113,12**
Aluminium Anthrazit (lackiert)	**5032 928**	1	06	**113,12**
Aluminium (eloxiert)	**5032 17**	1	06	**89,52**
Aluminium Schwarz matt (lackiert)	**5032 905**	1	06	**113,12**
Aluminium Grau matt (lackiert)	**5032 915**	1	06	**113,12**
Aluminium Schwarz (eloxiert)	**5032 126**	1	06	**89,52**
Bronze	**5032 38**	1	06	**195,74**
Glas Schwarz	**5032 05**	1	06	**89,52**
Edelstahl	**5032 219**	1	06	**160,34**

+ Notwendiges Zubehör
Einen der nachstehenden Artikel:
Tastsens.4.95 Komfort 2f OneKNX **5002 ..**
Tastsens.4.95 24 V 2f **5052 ..**

Wippenset 4fach individuell für Tastsensor 4.95

Aluminium Reinweiß glänzend (lackiert)	**5034 903**	1	06	**190,84**
Aluminium Reinweiß seidenmatt (lackiert)	**5034 927**	1	06	**190,84**
Aluminium Anthrazit (lackiert)	**5034 928**	1	06	**190,84**
Aluminium (eloxiert)	**5034 17**	1	06	**143,64**
Aluminium Schwarz matt (lackiert)	**5034 905**	1	06	**190,84**
Aluminium Grau matt (lackiert)	**5034 915**	1	06	**190,84**
Aluminium Schwarz (eloxiert)	**5034 126**	1	06	**143,64**
Bronze	**5034 38**	1	06	**320,66**
Glas Schwarz	**5034 05**	1	06	**143,64**
Edelstahl	**5034 219**	1	06	**249,86**

+ Notwendiges Zubehör
Einen der nachstehenden Artikel:
Tastsens.4.95 Komfort 4f OneKNX **5004 ..**
Tastsens.4.95 24 V 4f **5054 ..**

Spezifikation	Best.-Nr.	VE	PS	EUR/Stk

Displays / Gira G1

Der Gira G1 ist ein multifunktionales Raumbediengerät zur Visualisierung und Bedienung vielfältiger Gebäudefunktionen. Zum Einsatz im Gira One System und im Gira Türkommunikationssystem. Der jeweilige Funktionsumfang hängt von der verwendeten Firmware ab.
Den genauen Funktionsumfang entnehmen Sie bitte dem Gira Onlinekatalog sowie der technischen Gerätedokumentation.

Merkmale
- Die Bedienung erfolgt über ein gestenfähiges Multitouchdisplay.
- Anbindung und Kommunikation ist variantenabhängig über LAN oder WLAN.
- Integrierter Lautsprecher.
- Integriertes Mikrofon mit Echokompensation.

Einsatzmöglichkeiten und Kombinationen
- Der Gira G1 als multifunktionales Raumbediengerät stellt folgende Funktionen bzw. Kombinationen von Funktionen zur Verfügung:
- Gira One Client.
- Wohnungsstation Video.

Gira One Server-Client
- Konfigurationsabhängig kann der Gira G1 in Anlagen mit einem Gira One Server als Client verwendet werden.
- Nach Aktivierung stellt der Gira G1 das Gira Interface der Gira Smart Home App dar. Dabei können bis zu 250 Gira One Verbraucher visualisiert werden.
- Es sind maximal 50 Gira G1 in einem Gira One Projekt möglich.
- Zusätzlich zu den Verbrauchern der Gebäudesteuerung stehen im Gira G1 als Client des Gira One Servers die folgenden Funktionen zur Verfügung:
  - Direktfunktion.
  - Gira Türkommunikation.
  - Onlinewetterdienst.

Technische Daten

Leistungsaufnahme			
- Maximal:	7 W		
- Typisch:	4 W		
- Minimum:	2 W		
Spannungsversorgung			
- PoE-Leistungsklasse 0:	DC 48 V PoE		
LAN-Standard:	IEEE 802.3af		
Anschlussleitung			
- Ethernet-Spezifikation:	Cat.5_e, Cat.6, Cat.6_a, Cat.7		
Display			
- Typ:	TFT		
- Größe:	15,3 cm (6”)		
- Anzahl Farben:	16,7 M		
- Auflösung:	480 x 800 px (WVGA), 155 ppi		
- Helligkeit:	350 cd/m^2		
- Kontrastverhältnis:	1:500		
- Betrachtungswinkel:	> 80° rundum		
Näherungssensor			
- Reichweite:	max. 50 cm		
- Erfassungsbereich:	30° horizontal, 30° vertikal		
Schutzart:	IP21		
Einbautiefe:	32 mm		
Umgebungstemperatur:	0 °C bis +45 °C		
Abmessungen in mm			
- Gira G1 (inkl. UP-Netzteil):	B 97	H 168	T 47
- Gira G1 (ohne UP-Netzteil):	B 97	H 168	T 15
- Montagehöhe:	B -	H 1500	T -

Hinweise
- Nur zur Verwendung im Innenbereich geeignet.
- Empfohlene Montagehöhe: 150 cm ab Fußboden.
- Die Montage erfolgt auf eine tiefe Gerätedose (Empfehlung Elektronikdose bei LAN-Anschluss).
- Als Wohnungsstation nutzbar in Verbindung mit TKS-IP-Gateway.
- Bitte beachten Sie bei der Planung der Anlage die technischen Informationen zur Netzwerkplanung in der Gerätedokumentation.
- Updatefähigkeit über den Gira Projekt Assistenten (GPA).
- Für die Montage des Unterputz-Anschlussmoduls PoE wird die Verwendung einer Elektronikdose empfohlen.
- Es wird ein handelsüblicher PoE-fähiger Switch bzw. Router oder ein PoE-Injector benötigt.

Spezifikation	Best.-Nr.	VE	PS	EUR/Stk

Gira G1 PoE

Glas Schwarz	**2069 05**	1	36	**1233,34**
Glas Weiß	**2069 12**	1	36	**1233,34**

+ Notwendiges Zubehör
Zur Integration in ein Gira Türkommunikationssystem
TKS-IP-Gateway (2.Generation) 5 Liz. **2621 97** → 340

+ Optionales Zubehör
Temperaturfühlermodul für Gira G1
Temp.fühlermodul Gira G1 **2091 00** → 417

Merkmale
- Gira G1 mit Unterputz-Anschlussmodul PoE LAN. Die Spannungsversorgung erfolgt über die Netzwerkleitung (Power-over-Ethernet).
- Datenkommunikation über LAN.

Technische Daten

Spannungsversorgung	
- PoE-Leistungsklasse 0:	DC 48 V PoE
LAN-Standard:	IEEE 802.3af
Anschlussleitung	
- Ethernet-Spezifikation:	Cat.5_e, Cat.6, Cat.6_a, Cat.7
Einbautiefe:	32 mm

Hinweise
- Für die Montage des Unterputz-Anschlussmoduls PoE empfehlen wir die Verwendung einer Elektronikdose.
- Es wird ein handelsüblicher PoE-fähiger Switch bzw. Router oder ein PoE Injector benötigt.

Lieferumfang
- Displaymodul, Aufnahmerahmen, Unterputz-Anschlussmodul PoE LAN

Gira G1 230 V

Glas Schwarz	**2067 05**	1	36	**1233,34**
Glas Weiß	**2067 12**	1	36	**1233,34**

+ Notwendiges Zubehör
Zur Integration in ein Gira Türkommunikationssystem
TKS-IP-Gateway (2.Generation) 5 Liz. **2621 97** → 340

+ Optionales Zubehör
Temperaturfühlermodul für Gira G1
Temp.fühlermodul Gira G1 **2091 00** → 417

Merkmale
- Gira G1 mit Unterputz-Anschlussmodul 230 V WLAN.
- Datenkommunikation über WLAN.

Technische Daten

Spannungsversorgung:	AC 230 V, 50/60 Hz
WLAN-Standard:	IEEE 802.11b/g/n - 2,4 GHz
Einbautiefe:	32 mm

Lieferumfang
- Displaymodul, Aufnahmerahmen, Unterputz-Anschlussmodul 230 V WLAN

Spezifikation	Best.-Nr.	VE	PS	EUR/Stk

Gira G1 24 V

Glas Schwarz	**2077 05**	1	36	**1233,34**
Glas Weiß	**2077 12**	1	36	**1233,34**

+ Notwendiges Zubehör

Zur Integration in ein Gira Türkommunikationssystem

TKS-IP-Gateway (2.Generation) 5 Liz. **2621 97** → 340

+ Optionales Zubehör

Temperaturfühlermodul für Gira G1

Temp.fühlermodul Gira G1 **2091 00** → 417

24-V-Spannungsversorgungen

Spannungsvers. DC 24 V 300 mA REG **1296 00** → 344
Spannungsvers. DC 24 V 700 mA REG **2570 00** → 344
Spannungsvers. AC 24 V 1 A REG **1024 00** → 477

Merkmale
- Gira G1 mit Unterputz-Anschlussmodul 24 V WLAN zum Anschluss an eine geeignete Leitung (z. B. an das zweite Adernpaar der Gira One Busleitung).
- Datenkommunikation über WLAN.

Technische Daten

Spannungsversorgung:	AC/DC 10 bis 31 V
WLAN-Standard:	IEEE 802.11b/g/n - 2,4 GHz
Anschlussleitung	
- Aderdurchmesser:	0,6 - 0,8 mm
Einbautiefe:	32 mm

Hinweise
- Bei der Dimensionierung der Spannungsversorgung ist unbedingt die gesamte Leistungsaufnahme aller angeschlossenen Verbraucher sowie der Spannungsfall über das Leitungsnetz zu berücksichtigen.

Lieferumfang
- Displaymodul, Aufnahmerahmen, Unterputz-Anschlussmodul 24 V WLAN

Temperaturfühlermodul für Gira G1

Schwarz	**2091 00**	1	36	**56,19**

+ Notwendiges Zubehör

Einen der nachstehenden Artikel:

Gira G1 PoE **2069 05** → 416
Gira G1 230 V **2067 05** → 416
Gira G1 24 V **2077 05** → 416

Merkmale
- Temperaturfühlermodul für den Gira G1 als natives Raumbediengerät für KNX sowie als X1 Client.

Technische Daten

Messgenauigkeit:	± 0,5 K		
Schutzklasse:	IP20		
Abmessungen in mm			
	B 44	H 11	T 6

Hinweise
- Wird in den Aufnahmerahmen des Gira G1 eingesteckt.
- Ausschließlich verwendbar mit dem Gira G1 ab Indexstand 09.

Spezifikation	Best.-Nr.	VE	PS	EUR/Stk

Bewegungsmelder

N Neuheit. Lieferbar ab 12/2024.

Bewegungsmelder 1,10 m für Gira One



Reinweiß glänzend	**2038 03**	1	06	**152,70**
Reinweiß seidenmatt	**2038 27**	1	06	**152,70**
Anthrazit	**2038 28**	1	06	**157,79**
Schwarz matt	**2038 005**	1	06	**162,88**
Grau matt	**2038 015**	1	06	**162,88**

+ Optionales Zubehör

Adapterr. + Abd. Beweg.m. 1,10 m One **8338 ..** → 500

Merkmale
- Bewegungsmelder (mit Passiv-Infrarot-Sensor / PIR) für Gira One.
- Zum automatischen Schalten von Gira One Aktoren in Abhängigkeit von Bewegung und Helligkeit.
- Die Nachlaufzeit der Gira One Verbraucher wird über den jeweiligen Aktorkanal im Gira Projekt Assistenten (GPA) konfiguriert.
- Integrierter Temperatursensor zur Messung der Raumtemperatur.
- Integrierte lokale Taste um Gira One Verbraucher zu steuern: Schalten, Treppenhaus und Szene.
- Inbetriebnahme des Bewegungsmelders mit dem Gira Projekt Assistenten (GPA) Version 5.2.
- Verschlüsselte Datenübertragung zwischen den Gira One Geräten.

Eigenschaften des Bewegungsmelders
- Großer Erfassungsbereich (bis zu 238 m²)
- Erweiterung des Erfassungsbereichs über zusätzliche Bewegungsmelder.
- Es ist möglich den Erfassungsbereich einzuschränken.
- Es ist möglich die Empfindlichkeit des Sensors zu konfigurieren.
- Gehtestfunktion zur Hilfe bei der Projektierung und Einstellung des PIR-Erfassungsbereichs.
- Mischlichtmessung für Fluoreszenzlampen (FL/PL/ESL), Halogen-/Glühlampen und LEDs geeignet.

Raumtemperatur
- Temperaturabgleich für den integrierten Temperatursensor.

LED-Anzeige
- Funktionsauswahl der Status-LED: immer AUS, Anzeige von Bewegung.

Hinweise
- Updatefähigkeit über den Gira Projekt Assistenten (GPA).
- Der Bewegungsmelder ist nicht für Alarmmeldungen in VdS-konformen Alarmanlagen geeignet.
- KNX Data Secure kompatibel.
- Updatefähigkeit über den Gira Projekt Assistenten (GPA).

N Neuheit. Lieferbar ab 12/2024.

Adapterrahmen

Reinweiß glänzend	**8338 03**	1	06	**10,18**
Reinweiß seidenmatt	**8338 27**	1	06	**10,18**
Anthrazit	**8338 28**	1	06	**12,22**
Schwarz matt	**8338 005**	1	06	**12,73**
Grau matt	**8338 015**	1	06	**12,73**

Spezifikation	Best.-Nr.	VE	PS	EUR/Stk

Tasterschnittstellen Standard

Merkmale
- Eingänge: Anschluss von potentialfreien Kontakten, wie Tastern, Schaltern sowie Reedkontakten oder Rauchwarnmeldern.
- Die Eingänge dienen der Ansteuerung von Gira One Aktoren oder zur Erfassung von Statusinformationen.
- Impulsstrom zur Vermeidung von Kontaktverschmutzung (Bildung einer Oxidschicht) auf den angeschlossenen Kontakten.
- Die Eingänge dienen der Ansteuerung von Gira One Aktoren oder zur Erfassung von Statusinformationen.
- Gemeinsames Bezugspotential für alle Kanäle.
- Je nach Variante zwei, vier oder acht unabhängige Eingänge.
- Inbetriebnahme der Tasterschnittstellen mit Gira Projekt Assistent (GPA) Version 5.2.
- Verschlüsselte Datenübertragung zwischen den Gira One Geräten.

Binäreingänge
- Ein- oder Zweiflächenbedienung für Wipptaster konfigurierbar.
- Anschluss von Wipptastern die mit der Funktion zum Schalten, Dimmen, zur Beschattung und Lüftung, zum Szenenaufruf, Treppenhaus (Bewegungsmelder), Etagenruf mit Gira G1, Garagentor und Türöffner parametriert werden.
- Anschluss von potentialfreien Kontakten.
- Komfortable Gruppensteuerung von Schalt-, Dimm-, Beschattungs- sowie Lüftungsverbrauchern.
- Schaltkontaktauswertung von Wind-, Frost-, Helligkeits- oder Regensensoren mit potenzialfreien Relaiskontakten möglich, um Beschattungs- und Lüftungsverbraucher vor Umwelteinflüssen zu schützen.
- Fensterkontaktabfrage und Visualisierung in der Smart Home App: Ein geöffnetes Fenster führt nach Ablauf von 5 Minuten zum Heiz-Betriebsmodus Frostschutz.
- Türkontaktabfrage und Visualisierung in der Smart Home App: Eine geöffnete Tür führt zum Hochfahren und Sperren der Jalousie oder der Rollläden.
- Abfrage einer Heizen/Kühlen Umschaltung an einer Wärmepumpe, um die aktuelle Betriebsart (Heizen oder Kühlen) an Heizungsregler weiterleiten zu können.
- Schaltkontaktanzeige zur Darstellung eines Kontaktzustands in der Smart Home App.

Technische Daten

KNX Medium:	TP256
Ausgangsspannung:	DC 3,3 V SELV
Ausgangsstrom pro Kanal:	max. 3,3 mA
Länge Leitungssatz:	25 cm, verlängerbar auf max. 10 m
Schutzart:	IP20
Schutzklasse:	III
Umgebungstemperatur:	-5°C bis +45°C

Hinweise
- KNX Data Secure kompatibel
- Updatefähigkeit über den Gira Projekt Assistenten (GPA).

N Neuheit. Lieferbar ab 12/2024.
Tasterschnittstelle 2fach Standard für Gira One und KNX

	5182 00	1/5	06	**45,30**

+ Optionales Zubehör

Wipptaster Schließer + N-Kl. **3150 00**	→	213
Wipptaster Schließer **3151 00**	→	213
Wipptaster Schließer sMK **3152 00**	→	214
Wipptaster Wechsler 2f **3155 00**	→	214
Wipptaster Wechsler **3156 00**	→	215
Wipptaster 4f Schließer **3147 00**	→	215

Technische Daten

Anzahl der Eingänge:	2
Abmessungen (LxBxH):	43,0 x 28,5 x 15,4 mm
Stromaufnahme KNX:	4 bis 7 mA
KNX:	Anschluss- und Abzweigklemme
Eingangsleitung:	Leitungssatz 3-adrig

Lieferumfang
- Anschluss- und Abzweigklemme für KNX
- Leitungssatz 3-adrig

N Neuheit. Lieferbar ab 12/2024.
Tasterschnittstelle 4fach Standard für Gira One und KNX

	5184 00	1/5	06	**63,12**

+ Optionales Zubehör

Wipptaster Schließer + N-Kl. **3150 00**	→	213
Wipptaster Schließer **3151 00**	→	213
Wipptaster Schließer sMK **3152 00**	→	214
Wipptaster Wechsler 2f **3155 00**	→	214
Wipptaster Wechsler **3156 00**	→	215
Wipptaster 4f Schließer **3147 00**	→	215

Technische Daten

Anzahl der Eingänge:	4
Abmessungen (LxBxH):	43,0 x 28,5 x 15,4 mm
Stromaufnahme KNX:	4 bis 9 mA
KNX:	Anschluss- und Abzweigklemme
Eingangsleitung:	Leitungssatz 5-adrig

Lieferumfang
- Anschluss- und Abzweigklemme für KNX
- Leitungssatz 5-adrig

N Neuheit. Lieferbar ab 12/2024.
Tasterschnittstelle 8fach Standard für Gira One und KNX

	5188 00	1/5	06	**101,80**

+ Optionales Zubehör

Wipptaster Schließer + N-Kl. **3150 00**	→	213
Wipptaster Schließer **3151 00**	→	213
Wipptaster Schließer sMK **3152 00**	→	214
Wipptaster Wechsler 2f **3155 00**	→	214
Wipptaster Wechsler **3156 00**	→	215
Wipptaster 4f Schließer **3147 00**	→	215

Technische Daten

Anzahl der Eingänge:	8
Abmessungen (LxBxH):	43,5 x 35,5 x 15,4 mm
Stromaufnahme KNX:	4 bis 12 mA
KNX:	Anschluss- und Abzweigklemme
Eingangsleitung:	2x Leitungssatz 5-adrig

Lieferumfang
- Anschluss- und Abzweigklemme für KNX
- 2x Leitungssatz 5-adrig

Spezifikation	Best.-Nr.	VE	PS	EUR/Stk

Binäreingänge

Schaltaktor 1fach 16 A mit Binäreingang 3fach für Gira One und KNX

Unterputz	**5061 00**	1/5	06	**111,98**

+ Optionales Zubehör
Fernfühler **1493 00** → 402
Leckagesensor **5068 00** → 476
Betauungssensor **5069 00** → 476
EB-Adapter Minigehäuse **5429 00** → 447

Funktionsbeschreibung → 504

Schaltaktor 2fach / Jalousieaktor 1fach 16 A mit Binäreingang 3fach für Gira One und KNX

Unterputz	**5062 00**	1/5	06	**132,34**

+ Optionales Zubehör
Fernfühler **1493 00** → 402
Leckagesensor **5068 00** → 476
Betauungssensor **5069 00** → 476
EB-Adapter Minigehäuse **5429 00** → 447

Funktionsbeschreibung → 505

Dimmaktor 1fach 200 W mit Binäreingang 3fach für Gira One und KNX

Unterputz	**5065 00**	1/5	06	**179,91**

+ Optionales Zubehör
Fernfühler **1493 00** → 402
Leckagesensor **5068 00** → 476
Betauungssensor **5069 00** → 476
EB-Adapter Minigehäuse **5429 00** → 447
Leistungszusätze
S3000 Uni-LED-Lstg.zusatz REG **2383 00** → 242

Funktionsbeschreibung → 502

Spezifikation	Best.-Nr.	VE	PS	EUR/Stk

Schalt- bzw. Jalousieaktoren

Je nach Parametrierung kann der Aktor als Schaltaktor oder als Jalousieaktor eingesetzt werden. Auch Mischformen aus Schalt- und Jalousieaktor sind möglich. Für die Funktion Jalousieaktor werden zwei benachbarte Relaisausgänge zu einem Jalousieausgang zusammengefasst.

Merkmale
- Aktor zum Schalten von Verbrauchern oder zur Steuerung von Jalousie-, Rollladen-, Markisen-, Dachfensterbetrieb.
- Im Jalousiebetrieb werden jeweils die nebeneinanderliegenden Ausgänge (A1/A2, A3/A4...) zu einem Jalousieausgang zusammengefasst.
- Mischbetrieb an einem Aktor (bspw. A1 und A2 Jalousie, A3 und A4 Jalousie, A5 Schalten, A6 Schalten...) möglich.
- Handbedienung der Ausgänge.
- Programmierung und Inbetriebnahme mit dem Gira Projekt Assistenten (GPA) ab Version 5.0.
- Verschlüsselte Datenübertragung zwischen den Gira One Geräten.

Beschattungs- und Lüftungsfunktion
- Steuerung von Lamellenjalousien, Rollläden, Markisen, Dachfenstern oder Dachkuppeln.
- Fahrzeiten optional einstellbar.
- Sonnenschutzfunktion mit Behang- oder Lamellenpositionen zu Beginn oder am Ende der Funktion für jeden Ausgang einstellbar.
- Einstellen der Verzögerungszeit zu Beginn oder am Ende des Sonnenscheins.
- Tuchstraffung bei Markisen.
- Bei aktivem Windalarm z. B. mit einer konventionellen Wetterstation mit potenzialfreien Relaisausgängen für Windalarm, fahren die Jalousien hoch und werden automatisch gesperrt. Der Status des Binäreingangs wird zyklisch überwacht.
- Bei aktivem Regenalarm z. B. mit einer konventionellen Wetterstation mit potenzialfreien Relaisausgängen für Regenalarm, fahren Dachfenster oder Dachkuppeln sofort zu und sind automatisch gesperrt. Der Status des Binäreingangs wird zyklisch überwacht.
- Bei aktivem Frostalarm z. B. mit einer konventionellen Wetterstation mit potenzialfreien Relaisausgängen für Frostalarm, werden aktive Fahrten von Rollladen zum Schutz des Rollladenmotors gestoppt und gesperrt. Der Status des Binäreingangs wird zyklisch überwacht.
- Türkontaktabfrage und Visualisierung in der Smart Home App: Eine geöffnete Tür führt zum Hochfahren und Sperren der Jalousie oder der Rollläden.

Schaltfunktionen
- Schließer- oder Öffnerbetrieb.
- Einstellen einer Ein- oder Ausschaltverzögerung.
- Treppenhausfunktion, es kann zusätzlich eine Vorwarnzeit eingestellt werden.
- Parametrierung als Schaltfunktion für z. B. Licht oder Steckdosen, als Garagentorfunktion oder Türöffnerfunktion.
- Garagentorfunktion: Die Zeit für das Schließen des Relais ist parametrierbar.
- Türöffnerfunktion: Die Zeit für das Schließen des Relais ist parametrierbar.

Spezifikation	Best.-Nr.	VE	PS	EUR/Stk

Technische Daten

Gira One Medium:	Twisted-Pair YCYM 2 x 2 x 0,8
Prüfspannung:	4 kV (KNX/EIB Busleitung)
Nennspannung:	DC 21 bis 32 V SELV
Schaltvermögen:	AC 250 V, 16 A / AC1
Maximaler Einschaltstrom:	800 A (200 µs), 165 A (20 ms)
Strombelastbarkeit benachbarter Ausgänge:	Summe 20 A
Anschlussleistung	
- Ohmsche Last:	3000 W
- Kapazitive Last:	16 A, max. 140 µF
- Motoren (Jalousie oder Lüfter):	1380 W
- Glühlampen:	2300 W
- HV-Halogen:	2500 W
- HV-LED-Lampen:	typ. 400 W
- gewickelter Trafo:	1200 VA
- Tronic Trafo:	1500 W
- Leuchtstofflampen, unkompensiert:	1000 VA
- Leuchtstofflampen, Duo-Schaltung:	2300 VA
- Leuchtstofflampen, parallelkompensiert:	1160 VA
- Quecksilberdampflampen unkompensiert:	1000 W
- Quecksilberdampflampen parallelkompensiert:	1160 W
Anschlüsse	
- Gira One Bus:	Anschluss- und Abzweigklemme
- Last:	Schraubklemmen (max. 4 mm^2 oder 2 x 2,5 mm^2)
Stromaufnahme	
- 5023 00:	4 bis 18 mA
- 5028 00:	4 bis 18 mA
- 5030 00:	4 bis 24 mA

Hinweise
- Montage auf DIN-Hutschiene.
- Updatefähigkeit über den Gira Projekt Assistenten (GPA)

Lieferumfang
- Anschluss- und Abzweigklemme im Lieferumfang enthalten.

Spezifikation	Best.-Nr.	VE	PS	EUR/Stk

Schaltaktor 6fach 16 A / Jalousieaktor 3fach 16 A Standard für Gira One und KNX

REG	**5023 00**	1	66	**284,18**

+ Optionales Zubehör

Set Phasenschiene 1-p Sch./Jal.akt.16/8f **831300**	→	478
Set Phasenschiene 1-p Sch./Jal.akt.24/12f **831400**	→	478
10 x Endkappe Phasenschiene **831500**	→	478

Technische Daten
Stromaufnahme
- Gira One Bus: 4 bis 18 mA

Abmessungen
- Teilungseinheiten (TE): 4

Schaltaktor 16fach 16 A / Jalousieaktor 8fach 16 A Standard für Gira One und KNX

REG	**5028 00**	1	66	**490,00**

+ Optionales Zubehör

Set Phasenschiene 1-p Sch./Jal.akt.16/8f **831300**	→	478
Set Phasenschiene 1-p Sch./Jal.akt.24/12f **831400**	→	478
10 x Endkappe Phasenschiene **831500**	→	478

Technische Daten
Stromaufnahme
- Gira One Bus: 4 bis 18 mA

Abmessungen
- Teilungseinheiten (TE): 8

Schaltaktor 24fach 16 A / Jalousieaktor 12fach 16 A Standard für Gira One und KNX

REG	**5030 00**	1	66	**666,42**

+ Optionales Zubehör

Set Phasenschiene 1-p Sch./Jal.akt.16/8f **831300**	→	478
Set Phasenschiene 1-p Sch./Jal.akt.24/12f **831400**	→	478
10 x Endkappe Phasenschiene **831500**	→	478

Technische Daten
Stromaufnahme
- Gira One Bus: 4 bis 24 mA

Abmessungen
- Teilungseinheiten (TE): 12

Spezifikation	Best.-Nr.	VE	PS	EUR/Stk

N Neuheit.
Set Phasenschienen 1-polig für Schaltaktor 16fach / Jalousieaktor 8fach, für Gira One und KNX



6 Stück Phasenschienen 1-polig, 4 Stück Endkappen	**8313 00**	1	26	**25,00**

N Neuheit.
Set Phasenschienen 1-polig für Schaltaktor 24fach / Jalousieaktor 12fach, für Gira One und KNX



6 Stück Phasenschienen 1-polig, 4 Stück Endkappen	**8314 00**	1	26	**35,00**

N Neuheit.
Set Endkappen für Phasenschiene

10 Stück	**8315 00**	1	26	**6,50**

Merkmale
- 10 Stück

Schaltaktor 1fach 16 A mit Binäreingang 3fach für Gira One und KNX

Unterputz	**5061 00**	1/5	06	**111,98**

+ Optionales Zubehör

Fernfühler **1493 00**	→	402
Leckagesensor **5068 00**	→	476
Betauungssensor **5069 00**	→	476
EB-Adapter Minigehäuse **5429 00**	→	447

Merkmale
- Aktor zum Schalten von Verbrauchern.
- 3 Binäreingänge zum Anschluss von konventionellen Schaltern, Tastern und Bewegungsmeldern mit potenzialfreien Kontakten.
- Die Eingänge dienen der Ansteuerung von Gira One Aktoren oder zur Erfassung von Statusinformationen.
- Anschluss eines externen Temperatursfühlers am Eingang 3.
- Programmierung und Inbetriebnahme mit dem Gira Projekt Assistenten (GPA) ab Version 5.0.
- Verschlüsselte Datenübertragung zwischen den Gira One Geräten.

Schaltfunktionen
- Schließer- oder Öffnerbetrieb.
- Einstellen einer Ein- oder Ausschaltverzögerung.
- Treppenhausfunktion, es kann zusätzlich eine Vorwarnzeit eingestellt werden.
- Parametrierung als Schaltfunktion für z. B. Licht oder Steckdosen, als Garagentorfunktion oder Türöffnerfunktion, sowie als Schaltkontakt zur Übermittlung des Wärmebedarfs an eine Wärmepumpe.
- Garagentorfunktion: Die Zeit für das Schließen des Relais ist parametrierbar.
- Türöffnerfunktion: Die Zeit für das Schließen des Relais ist parametrierbar.

Spezifikation	Best.-Nr.	VE	PS	EUR/Stk

Binäreingänge
- Ein- oder Zweiflächenbedienung für Wipptaster konfigurierbar.
- Anschluss von Wipptaster die mit der Funktion zum Schalten, Dimmen, Beschattung und Lüftung, Szenenaufruf, Treppenhaus (Bewegungsmelder), Etagenruf mit Gira G1, Garagentor und Türöffner parametriert werden.
- Anschluss von Bewegungs- und Präsenzmeldern mit potenzialfreien Relaisausgängen.
- Komfortable Gruppensteuerung von Schalt-, Dimm-, Beschattungs- sowie Lüftungsverbrauchern.
- Schaltkontaktauswertung von Wind-, Frost-, Helligkeits- oder Regensensoren mit potenzialfreien Relaiskontakten möglich, um Beschattungs- und Lüftungsverbraucher vor Umwelteinflüssen zu schützen.
- Fensterkontaktabfrage und Visualisierung in der Smart Home App: Ein geöffnetes Fenster führt nach Ablauf von 5 Minuten zum Heizbetriebsmodus Frostschutz.
- Türkontaktabfrage und Visualisierung in der Smart Home App: Eine geöffnete Tür führt zum Hochfahren und Sperren der Jalousie oder der Rollläden.
- Abfrage einer Heizen/Kühlen-Umschaltung an einer Wärmepumpe, um die aktuelle Betriebsart (Heizen oder Kühlen) an Heizungsregler weiterleiten zu können.
- Schaltkontaktanzeige zur Darstellung eines Kontaktzustands in der Smart Home App.
- Konfigurierbare Schalteingänge, die unabhängig parametrierbar werden können.
- Erfassen und Abgleich von Temperaturwerten über Fernfühler (siehe Zubehör) an Eingang 3.

Technische Daten

Nennspannung:	DC 21 bis 32 V SELV
Schaltvermögen:	AC 250 V, 16 AX
Maximaler Einschaltstrom:	800 A (200 µs), 165 A (20 ms)
Gira One Medium:	Twisted-Pair (TP), YCYM 2 x 2 x 0,8
Prüfspannung:	4 kV (KNX/EIB Busleitung)
Anschlüsse	
- Gira One Bus:	Anschlussklemmen an Steuerleitung
- Eingänge:	Anschlussklemmen an Steuerleitung
- Last:	Schraubklemmen
Anschlussquerschnitt:	max. 4 mm²
Eingänge	
- Anzahl:	3
Eingangsart:	potentialfrei
Abfragespannung	
- Nebenstelleneingänge:	ca. 5 V
Gesamtlänge	
- Nebenstellenleitung:	max. 10 m
Anschlussleistung	
- Ohmsche Last:	2500 W
- Kapazitive Last:	16 A, max. 140 µF
- Motoren (Jalousie oder Lüfter):	1380 W
- Glühlampen:	2300 W
- HV-Halogen:	2300 W
- Leuchtstofflampen, parallelkompensiert:	1160 VA
- HV-LED-Lampen:	typ. 400 W
- gewickelter Trafo:	1200 VA
- Tronic Trafo:	1500 W
- Leuchtstofflampen, unkompensiert:	1000 VA
- Leuchtstofflampen, Duo-Schaltung:	2300 VA
Umgebungstemperatur:	-5 °C bis +45 °C
Stromaufnahme:	5 bis 18 mA

Hinweise
- Updatefähigkeit über den Gira Projekt Assistenten (GPA).

Spezifikation	Best.-Nr.	VE	PS	EUR/Stk

Schaltaktor 2fach / Jalousieaktor 1fach 16 A mit Binäreingang 3fach für Gira One und KNX

Unterputz	**5062 00**	1/5	06	**132,34**

+ Optionales Zubehör

Fernfühler **1493 00**	→	402
Leckagesensor **5068 00**	→	476
Betauungssensor **5069 00**	→	476
EB-Adapter Minigehäuse **5429 00**	→	447

Merkmale
- Aktor zum Schalten von Verbrauchern oder zur Steuerung von Jalousie-, Rollladen-, Markisen-, Dachfensterbetrieb.
- Im Jalousiebetrieb werden jeweils die nebeneinanderliegenden Ausgänge (A1/A2) zu einem Jalousieausgang zusammengefasst.
- 3 Binäreingänge zum Anschluss von konventionellen Schaltern, Tastern, und Bewegungsmeldern mit potenzialfreien Kontakten.
- Anschluss eines externen Temperatursfühlers am Eingang 3.
- Die Eingänge dienen der Ansteuerung von Gira One Aktoren oder zur Erfassung von Statusinformationen.
- Programmierung und Inbetriebnahme mit dem Gira Projekt Assistenten (GPA) ab Version 5.0.
- Verschlüsselte Datenübertragung zwischen den Gira One Geräten.

Beschattungs- und Lüftungsfunktionen
- Steuerung von Lamellenjalousien, Rollläden, Markisen, Dachfenstern oder Dachkuppeln.
- Fahrzeiten optional einstellbar.
- Sonnenschutzfunktion mit Behang- oder Lamellenpositionen zu Beginn oder am Ende der Funktion für jeden Ausgang einstellbar.
- Einstellen der Verzögerungszeit zu Beginn oder am Ende des Sonnenscheins.
- Tuchstraffung bei Markisen.
- Bei aktivem Windalarm z. B. mit einer konventionellen Wetterstation mit potenzialfreien Relaisausgängen für Windalarm, fahren die Jalousien hoch und werden automatisch gesperrt. Der Status des Binäreingangs wird zyklisch überwacht.
- Bei aktivem Regenalarm z. B. mit einer konventionellen Wetterstation mit potenzialfreien Relaisausgängen für Regenalarm, fahren Dachfenster oder Dachkuppeln sofort zu und sind automatisch gesperrt. Der Status des Binäreingangs wird zyklisch überwacht.
- Bei aktivem Frostalarm z. B. mit einer konventionellen Wetterstation mit potenzialfreien Relaisausgängen für Frostalarm, werden aktive Fahrten von Rollläden zum Schutz des Rollladenmotors gestoppt und gesperrt. Der Status des Binäreingangs wird zyklisch überwacht.
- Türkontaktabfrage und Visualisierung in der Smart Home App: Eine geöffnete Tür führt zum Hochfahren und Sperren der Jalousie oder der Rollläden.

Schaltfunktionen
- Schließer- oder Öffnerbetrieb.
- Einstellen einer Ein- oder Ausschaltverzögerung.
- Treppenhausfunktion, es kann zusätzlich eine Vorwarnzeit eingestellt werden.
- Parametrierung als Schaltfunktion für z. B. Licht oder Steckdosen, als Garagentorfunktion oder Türöffnerfunktion, sowie als Schaltkontakt zur Übermittlung des Wärmebedarfs an eine Wärmepumpe.
- Garagentorfunktion: Die Zeit für das Schließen des Relais ist parametrierbar.
- Türöffnerfunktion: Die Zeit für das Schließen des Relais ist parametrierbar.

Spezifikation	Best.-Nr.	VE	PS	EUR/Stk

Binäreingänge
- Ein- oder Zweiflächenbedienung für Wipptaster konfigurierbar.
- Anschluss von Wipptaster die mit der Funktion zum Schalten, Dimmen, Beschattung & Lüftung, Szenenaufruf, Treppenhaus (Bewegungsmelder), Etagenruf mit Gira G1, Garagentor und Türöffner parametriert werden.
- Anschluss von Bewegungs- und Präsenzmeldern mit potenzialfreien Relaisausgängen.
- Komfortable Gruppensteuerung von Schalt-, Dimm-, Beschattungs- sowie Lüftungsverbrauchern.
- Schaltkontaktauswertung von Wind-, Frost-, Helligkeits- oder Regensensoren mit potenzialfreien Relaiskontakten möglich, um Beschattungs- und Lüftungsverbraucher vor Umwelteinflüssen zu schützen.
- Fensterkontaktabfrage und Visualisierung in der Smart Home App: Ein geöffnetes Fenster führt nach Ablauf von 5 Minuten zum Heizbetriebsmodus Frostschutz.
- Türkontaktabfrage und Visualisierung in der Smart Home App: Eine geöffnete Tür führt zum Hochfahren und Sperren der Jalousie oder der Rollläden.
- Abfrage einer Heizen/Kühlen-Umschaltung an einer Wärmepumpe, um die aktuelle Betriebsart (Heizen oder Kühlen) an Heizungsregler weiterleiten zu können.
- Schaltkontaktanzeige zur Darstellung eines Kontaktzustands in der Smart Home App.
- Konfigurierbare Schalteingänge, die unabhängig parametrierbar werden können.
- Erfassen und Abgleich von Temperaturwerten über Fernfühler (siehe Zubehör) an Eingang 3.

Technische Daten

Nennspannung:	DC 21 bis 32 V SELV
Schaltvermögen:	AC 250 V, 16 AX
Maximaler Einschaltstrom:	800 A (200 µs), 165 A (20 ms)
Gira One Medium:	Twisted-Pair (TP), YCYM 2 x 2 x 0,8
Prüfspannung:	4 kV (KNX/EIB Busleitung)
Anschlüsse	
- Gira One Bus:	Anschlussklemmen an Steuerleitung
- Eingänge:	Anschlussklemmen an Steuerleitung
- Last:	Schraubklemmen
Anschlussquerschnitt:	max. 4 mm²
Eingänge	
- Anzahl:	3
Eingangsart:	potentialfrei
Abfragespannung	
- Nebenstelleneingänge:	ca. 5 V
Gesamtlänge	
- Nebenstellenleitung:	max. 10 m
Anschlussleistung	
- Ohmsche Last:	2500 W
- Kapazitive Last:	16 A, max. 140 µF
- Motoren (Jalousie oder Lüfter):	1380 W
- Glühlampen:	2300 W
- HV-Halogen:	2300 W
- Leuchtstofflampen, parallelkompensiert:	1160 VA
- HV-LED-Lampen:	typ. 400 W
- gewickelter Trafo:	1200 VA
- Tronic Trafo:	1500 W
- Leuchtstofflampen, unkompensiert:	1000 VA
- Leuchtstofflampen, Duo-Schaltung:	2300 VA
Umgebungstemperatur:	-5 °C bis +45 °C
Stromaufnahme:	5 bis 18 mA

Hinweise
- **Leistungsreduzierung**
  Reduzierung des Schaltstroms pro Gerät (bezogen auf Σ 16 A)
  - pro 5 °C Überschreitung von 35 °C 10% Reduzierung
  - bei Einbau in Holz- oder Trockenbauwand 15% Reduzierung
  - Mehrfachkombinationen 20% Reduzierung.
- Updatefähigkeit über den Gira Projekt Assistenten (GPA)

Spezifikation	Best.-Nr.	VE	PS	EUR/Stk

Dimmaktoren

Dimmaktor 4fach Standard für Gira One und KNX

4 x 225 W/VA

REG	**2015 00**	1	66	**490,34**

+ Optionales Zubehör
Leistungszusätze
S3000 Uni-LED-Lstg.zusatz REG **2383 00** → 242

Merkmale
Funktion im Gira One System
- Aktor zum Schalten und Dimmen von Glühlampen, HV-Halogenlampen, dimmbaren HV-LED-Lampen, dimmbaren Kompaktleuchtstofflampen, dimmbaren induktiven Trafos mit NV-Halogen- oder NV-LED-Lampen, dimmbaren elektronischen Trafos mit NV-Halogen- oder NV-LED-Lampen.
- Automatische oder manuelle Auswahl des zur Last passenden Dimmprinzips.
- Leerlauf-, kurzschluss- und übertemperatursicher.
- Leistungserweiterung durch Leistungszusätze.
- Handbedienung der Ausgänge.
- Programmierung und Inbetriebnahme mit dem Gira Projekt Assistenten (GPA) ab Version 5.0.
- Verschlüsselte Datenübertragung zwischen den Gira One Geräten.

Dimmausgänge
- Minimal- und Maximalhelligkeit einstellbar.
- Einschalten auf letzten Helligkeitswert oder fest eingestellte Einschalthelligkeit.
- Einstellen einer Ein- oder Ausschaltverzögerung.
- Treppenhausfunktion, es kann optional eine Vorwarnzeit und eine Vorwarnhelligkeit eingestellt werden.

Technische Daten

Gira One Medium:	Twisted-Pair YCYM 2 x 2 x 0,8
Prüfspannung:	4 kV (KNX/EIB Busleitung)
Nennspannung:	AC 110 bis 230 V, 50/60 Hz
Max. Anschlussleistung (AC 230 V) pro Kanal	
- Glühlampen:	20 bis 225 W
- HV-Halogen:	20 bis 225 W
- gewickelter Trafo:	20 bis 210 VA
- Tronic-Trafo:	20 bis 225 W
- gewickelter Trafo mit NV-LED:	20 bis 100 VA
- elektronischer Trafo mit NV-LED:	typ. 20 bis 200 W
- HV-LED-Lampen:	typ. 1 bis 200 W
- Kompaktleuchtstofflampe:	typ. 20 bis 150 W
Anschlüsse	
- Gira One Bus:	Anschluss- und Abzweigklemme
- Last:	Schraubklemmen
Anschlussquerschnitt:	max. 4 mm²
Stromaufnahme:	6 bis 15 mA
Abmessungen	
- Teilungseinheiten (TE):	4

Hinweise
- Die maximale Anschlussleistung ist abhängig von der gewählten Betriebsart (Phasenan- oder Phasenabschnitt). Nähere Angaben finden Sie in der Gebrauchsanleitung.
- Leistungserweiterung durch Gira Leistungszusätze.
- Montage auf DIN-Hutschiene.
- Updatefähigkeit über den Gira Projekt Assistenten (GPA).

Lieferumfang
- Anschluss- und Abzweigklemme im Lieferumfang enthalten.

Spezifikation	Best.-Nr.	VE	PS	EUR/Stk

Dimmaktor 1fach 200 W mit Binäreingang 3fach für Gira One und KNX

Unterputz	**5065 00**	1/5	06	**179,91**

+ Optionales Zubehör

Fernfühler **1493 00**	→	402
Leckagesensor **5068 00**	→	476
Betauungssensor **5069 00**	→	476
EB-Adapter Minigehäuse **5429 00**	→	447
Leistungszusätze		
S3000 Uni-LED-Lstg.zusatz REG **2383 00**	→	242

Merkmale
- Aktor zum Schalten und Dimmen von Glühlampen, HV-Halogenlampen, dimmbaren HV-LED-Lampen, dimmbaren Kompaktleuchtstofflampen, dimmbaren induktiven Trafos mit NV-Halogen- oder NV-LED-Lampen, dimmbaren elektronischen Trafos mit NV-Halogen- oder NV-LED-Lampen.
- 3 Binäreingänge zum Anschluss von konventionellen Schaltern, Tastern, und Bewegungsmeldern mit potenzialfreien Kontakten.
- Die Eingänge dienen der Ansteuerung von Gira One Aktoren oder zur Erfassung von Statusinformationen.
- Automatische oder manuelle Auswahl des zur Last passenden Dimmprinzips.
- Leerlauf-, kurzschluss- und übertemperatursicher.
- Leistungserweiterung durch Leistungszusätze.
- Anschluss eines externen Temperatursfühlers am Eingang 3 möglich.
- Programmierung und Inbetriebnahme mit dem Gira Projekt Assistenten (GPA) ab Version 5.0.
- Verschlüsselte Datenübertragung zwischen den Gira One Geräten.

Dimmausgänge
- Minimal- und Maximalhelligkeit einstellbar.
- Einschalten auf letzten Helligkeitswert oder fest eingestellte Einschalthelligkeit.
- Einstellen einer Ein- oder Ausschaltverzögerung.
- Treppenhausfunktion, es kann optional eine Vorwarnzeit und eine Vorwarnhelligkeit eingestellt werden.

Binäreingänge
- Ein- oder Zweiflächenbedienung für Wipptaster konfigurierbar.
- Anschluss von Wipptaster die mit der Funktion zum Schalten, Dimmen, Beschattung und Lüftung, Szeneaufruf, Treppenhaus (Bewegungsmelder), Etagenruf, Garagentor und Türöffner parametriert werden.
- Anschluss von Bewegungs- und Präsenzmeldern mit potenzialfreien Relaisausgängen.
- Komfortable Gruppensteuerung von Schalt-, Dimm-, Beschattungs- sowie Lüftungsverbrauchern.
- Schaltkontaktauswertung von Wind-, Frost-, Helligkeits- oder Regensensoren mit potenzialfreien Relaiskontakten möglich, um Beschattungs- und Lüftungsverbraucher vor Umwelteinflüssen zu schützen.
- Fensterkontaktabfrage und Visualisierung in der Smart Home App: Ein geöffnetes Fenster führt nach Ablauf von 5 Minuten zum Heizbetriebsmodus Frostschutz.
- Türkontaktabfrage und Visualisierung in der Smart Home App: Eine geöffnete Tür führt zum Hochfahren und Sperren der Jalousie oder Rollladen.
- Abfrage einer Heizen/Kühlen-Umschaltung an einer Wärmepumpe, um die aktuelle Betriebsart (Heizen oder Kühlen) an Heizungsregler weiterleiten zu können.
- Schaltkontaktanzeige zur Darstellung eines Kontaktzustands in der Smart Home App.
- Konfigurierbare Schalteingänge, die unabhängig parametrierbar werden können.
- Erfassen und Abgleich von Temperaturwerten über Fernfühler (siehe Zubehör) an Eingang 3.

Spezifikation	Best.-Nr.	VE	PS	EUR/Stk

Technische Daten

Nennspannung:	DC 21 bis 32 V SELV
Gira One Medium:	Twisted-Pair (TP), YCYM 2 x 2 x 0,8
Prüfspannung:	4 kV (KNX/EIB Busleitung)
Anschlüsse	
- Gira One Bus:	Anschlussklemmen an Steuerleitung
- Eingänge:	Anschlussklemmen an Steuerleitung
- Last:	Schraubklemmen
Anschlussquerschnitt:	max. 4 mm²
Eingänge	
- Anzahl:	3
Eingangsart:	potentialfrei
Abfragespannung	
- Nebenstelleneingänge:	ca. 5 V
Gesamtlänge	
- Nebenstellenleitung:	max. 10 m
Max. Anschlussleistung	
- Glühlampen:	20 bis 230 W
- HV-Halogen:	20 bis 230 W
- gewickelter Trafo:	20 bis 210 VA
- Tronic-Trafo:	20 bis 230 W
- gewickelter Trafo mit NV-LED:	20 bis 100 VA
- elektronischer Trafo mit NV-LED:	typ. 20 bis 200 W
- HV-LED-Lampen:	typ. 1 bis 200 W
Umgebungstemperatur:	-5 °C bis +45 °C
Stromaufnahme:	5 bis 18 mA

Hinweise
- Die maximale Anschlussleistung ist abhängig von der gewählten Betriebsart (Phasenan- oder Phasenabschnitt). Nähere Angaben finden Sie in der Gebrauchsanleitung.
- Leistungsreduzierung bei Einbau in Holz- oder Trockenbauwand -15% Mehrfachkombinationen -20%.
- Leistungserweiterung durch Gira Leistungszusätze.
- Updatefähigkeit über den Gira Projekt Assistenten (GPA)

Heizungsaktor

Heizungsaktor 6fach mit Regler für Gira One und KNX

REG	**2139 00**	1	66	**253,48**

+ Optionales Zubehör

Ventiladapter 1 **1124 00**	→	307
Therm. Stellantrieb 230 V **2169 00**	→	306
Therm. Stellantrieb 24 V **2179 00**	→	306

Merkmale
- Einzelraumregelung möglich durch feste Regler und Ventilausgangspaarung.
- Aktor zum Schalten elektrothermischer Stellantriebe in Heiz- und Kühlsystemen.
- Die Ausgänge sind kurzschluss- und überlastsicher.
- Stellantriebe mit Nennspannung 24 V oder 230 V ansteuerbar.
- Handbedienung der Ausgänge.
- Wärmebedarfsmeldung z. B. an eine Wärmepumpe in Kombination mit Schaltaktor 1fach 16 A mit Binäreingang 3fach (Best. Nr. 5061 00) oder Schaltaktor 2fach / Jalousieaktor 1fach 16 A mit Binäreingang 3fach (Best. Nr. 5062 00)
- Programmierung und Inbetriebnahme mit dem Gira Projekt Assistenten (GPA) ab Version 5.0.
- Verschlüsselte Datenübertragung zwischen den Gira One Geräten.

Spezifikation	Best.-Nr.	VE	PS	EUR/Stk

Ventilausgänge
- 6 voneinander unabhängige elektronische Ventilausgänge.
- Ventilansteuerung mit Charakteristik "stromlos geöffnet" oder "stromlos geschlossen" je Ausgang parametrierbar.
- Schutz gegen festsitzende Ventile durch intelligente Ventilspülung mit der Dauer 5 min und einem Zyklus von 1 Woche.
- Boost-Funktion zum schnellen Aufheizen bei Heizkörpern – Verbrauchern (elektrisch oder wassergeführt).

Raumtemperaturregler
- 6 unabhängige Regler für Heiz- und Kühlbetrieb, optimiert auf das jeweilige Heiz- und Kühlsystem: Fußbodenheizung (elektrisch oder wassergeführt), Heizkörper (elektrisch oder wassergeführt), Fußbodenkühlung
- Art der Heizreglung einstellbar. Stetige PI-Regelung oder schaltende 2-Punkt-Regelung.
- Betriebsmodi: Komfort, Standby, Nachtabsekung und Frost-/Hitzeschutz.
- Automatische Wärme-/Kältebedarfsmeldung: Hierbei wertet der Aktor kontinuierlich die Stellgrößen zugeordneter Ausgänge aus und informiert das Gira One System, wenn ein Wärme-/Kältebedarf an einem Ausgang bzw. in einem Heiz-/Kühlkreis besteht. Der verbundene Schaltaktor schließt oder öffnet in Abhängigkeit der Wärme-/Kältebedarfsmeldung sein Relais. Hierdurch lassen sich Brenner- und Kesselsteuerungen, die über geeignete Steuereingänge verfügen, energieeffizient ansteuern (z. B. bedarfsgerechtes Umschalten zwischen Reduzier- und Komfortsollwert in einer zentralen Brennwerttherme oder Wärmepumpen).
- Grenzwertvorgabe für die Fußbodentemperatur.
- Automatische Fenster-auf-Erkennung bei Temperaturabsenkung oder mittels Fensterkontakt inkl. Festlegung der Dauer des Frostschutzes.
- Fensterkontaktabfrage und Visualisierung in der Smart Home App: Ein geöffnetes Fenster führt nach Ablauf von 5 Minuten zum Heizbetriebsmodus Frostschutz.
- Abfrage einer Heizen/Kühlen-Umschaltung z. B. mittels Binäreingang, der den Schaltkontakt einer Wärmepumpe auswertet, um die aktuelle Betriebsart (Heizen oder Kühlen) an Heizungsregler weiterleiten zu können.
- Raumtemperaturmessung über Taster 1fach oder 2fach: Automatische Mittelwertbildung wenn mehrere Taster zur Raumtemperaturmessung dem Ausgang zugeordnet sind.

Technische Daten

Gira One Medium:	Twisted-Pair (TP), YCYM 2 x 2 x 0,8
Prüfspannung:	4 kV (KNX/EIB Busleitung)
Ausgänge:	6
Regler:	6
Kontaktart:	Triac
Schaltspannung:	AC 24/230 V, 50/60 Hz
Schaltstrom:	5 bis 160 mA
Einschaltstrom:	max. 1,5 A (2 s)
Anzahl Antriebe pro Ausgang	
- AC 230 V Antriebe:	4
- AC 24 V Antriebe:	2
Anschlussquerschnitt:	max. 4 mm²
Umgebungstemperatur:	-5 °C bis +45 °C
Stromaufnahme:	4,5 bis 10 mA
Abmessungen	
- Teilungseinheiten (TE):	4

Hinweise
- Updatefähigkeit über den Gira Projekt Assistenten (GPA).

Lieferumfang
- Anschluss- und Abzweigklemme im Lieferumfang enthalten.

Spezifikation	Best.-Nr.	VE	PS	EUR/Stk

Windsensor

Windsensor Standard

	0913 00	1	06	**324,94**

+ Notwendiges Zubehör
Einen der nachstehenden Artikel
Schaltaktor 1f 16 A UP Binäreing. 3f **5061 00**
Schalt-/Jal.aktor 6f/3f 16 A Std **5023 00**
Dimmaktor 1f 200 W UP Binäreing. 3f **5065 00**

+ Optionales Zubehör
Nebenstelle für
S3000 Jal.steuereins. + Nebenst.eing. **5414 00** → 245

Funktionsbeschreibung → 477

Zubehör

Rauchwarnmelder Dual Q

Reinweiß glänzend	**2336 02**	1	03	**64,11**

+ Optionales Zubehör
Relaismodul RWM Dual **2340 00** → 548
Funk Modul RWM Dual Q **2347 00** → 549

Funktionsbeschreibung → 548

Relaismodul für Rauchwarnmelder Dual

	2340 00	1	03	**48,60**

+ Notwendiges Zubehör
RWM Dual Q **2336 02** → 548
Tasterschnittst. 2f Standard **5182 00** → 474
Tasterschnittst. 4f Standard **5184 00** → 474
Tasterschnittst. 8f Standard **5188 00** → 474
Schaltaktor 1f 16 A UP Binäreing. 3f **5061 00** → 502
Schalt-/Jal.aktor 2f/1f 16 A UP **5062 00** → 502
Dimmaktor 1f 200 W UP Binäreing. 3f **5065 00** → 502

Merkmale
- Relaismodul für den Rauchwarnmelder Dual Q.
- Abwärtskompatibel, dadurch auch einsetzbar bei Rauchwarnmelder Dual/VdS.
- Möglichkeit zum Anschluss externer Alarmgeber, z. B. Hupe oder Warnleuchte.
- Bei örtlichem oder vernetztem Alarm schaltet das Alarmrelais.
- Bei einer Störung des Rauchwarnmelders, z. B. schwacher Batterie, schaltet das Störrelais.
- Mit dem Relaismodul können Alarm- und Störmeldungen auf andere Signalgeber geschaltet werden.

Spezifikation	Best.-Nr.	VE	PS	EUR/Stk

Technische Daten

Alarmausgangskontakt:	Wechsler, potenzialfrei
Störausgangskontakt:	Wechsler, potenzialfrei
Schaltspannung:	max. 30 V
Schaltstrom:	max. 1 A

Hinweise
- Störmeldungen können nur von den Rauchwarnmeldern abgefragt werden, die mit einem Relaismodul bestückt sind.
- Das Relaismodul wird einfach auf die Schnittstelle des Rauchwarnmelders Dual gesteckt. Die Vernetzungsklemmen des Rauchwarnmelders sind bei aufgestecktem Modul weiterhin nutzbar.
- Planungshinweise in Broschüre "Technische Informationen" www.download.gira.de beachten.

Anschluss- und Abzweigklemme für Gira One

0595 00	50	06	**1,88**

Merkmale
- Steckklemme 2-polig (rot / schwarz) zum Verbinden der Bus Leitung mit der Unterputz-Busankopplung oder Einbau-/ Aufbaugeräten.
- Bis zu vier Leitungen können angesteckt werden.

Hinweise
- Auch als Abzweigklemme in Gerätedosen einsetzbar.

Einbauadapter Minigehäuse

5429 00	1	42	**17,93**

+ Notwendiges Zubehör

Schaltaktor 1f 16 A UP Binäreing. 3f **5061 00**	→	445
Schalt-/Jal.aktor 2f/1f 16 A UP **5062 00**	→	446
Dimmaktor 1f 200 W UP Binäreing. 3f **5065 00**	→	447

Merkmale
- Aufputz-Gehäuse für Minaktoren und -sender.
- Zur Montage in Zwischendecken, auf der Wand oder auf Hutschienen.

Betauungssensor

5069 00	1	06	**101,47**

+ Notwendiges Zubehör

Anschluss an die Binäreingänge der folgenden Aktoren

Schaltaktor 1f 16 A UP Binäreing. 3f **5061 00**	→	445
Schalt-/Jal.aktor 2f/1f 16 A UP **5062 00**	→	446
Dimmaktor 1f 200 W UP Binäreing. 3f **5065 00**	→	447
Tasterschnittst. 2f Komfort **5192 00**	→	475
Tasterschnittst. 4f Komfort **5194 00**	→	476
Tasterschnittst. 8f Komfort **5198 00**	→	476

Merkmale
- Erkennen von Kondenswasserbildung.
- Anschluss an geeigneter Auswerteeinheit (siehe Zubehör).
- Montage auf Kühlmittelleitung.

Spezifikation	Best.-Nr.	VE	PS	EUR/Stk

Technische Daten

Nennspannung:	DC 3,3 V bis 5 V SELV
Stromaufnahme:	typ. 0,5 mA
Anschlussleitung:	2 m
Schutzklasse:	III
Schutzart:	IP67
Umgebungstemperatur:	0 °C bis +50 °C

Leckagesensor

5068 00	1	06	**101,47**

+ Notwendiges Zubehör

Anschluss an die Binäreingänge der folgenden Aktoren

Schaltaktor 1f 16 A UP Binäreing. 3f **5061 00**	→	445
Schalt-/Jal.aktor 2f/1f 16 A UP **5062 00**	→	446
Dimmaktor 1f 200 W UP Binäreing. 3f **5065 00**	→	447
Tasterschnittst. 2f Komfort **5192 00**	→	475
Tasterschnittst. 4f Komfort **5194 00**	→	476
Tasterschnittst. 8f Komfort **5198 00**	→	476

Merkmale
- Erkennen von Wassereinbrüchen und Leckagen.
- Anschluss an geeigneter Auswerteeinheit (siehe Zubehör).
- Montage auf der zu überwachenden Fläche.

Technische Daten

Nennspannung:	DC 3,3 V bis 5 V SELV
Stromaufnahme:	typ. 0,5 mA
Anschlussleitung:	2 m
Schutzklasse:	III
Schutzart:	IP67
Umgebungstemperatur:	0 °C bis +50 °C

Fernfühler

Schwarz	**1493 00**	1	02	**30,78**

+ Notwendiges Zubehör

Einen der nachstehenden Artikel:

S3000 RTR-Eins. + Fühleranschluss **5395 00**	→	246
Busankoppler 3 externer Fühler **2009 00**	→	396
Stetigregler Tasterschnittst. 4f KNX **2100 ..**	→	401
Objektregler Tasterschnittst. 4f KNX **2101 ..**	→	401
Tastsens.4.95 Komfort 1f OneKNX **5001 ..**		
Tastsens.4.95 Komfort 2f OneKNX **5002 ..**		
Tastsens.4.95 Komfort 4f OneKNX **5004 ..**		
Tastsens.4.55 Komfort 1f OneKNX **5041 00**		
Tastsens.4.55 Komfort 2f OneKNX **5042 00**		
Tastsens.4.55 Komfort 3f OneKNX **5043 00**		
Schaltaktor 1f 16 A UP Binäreing. 3f **5061 00**	→	445
Schalt-/Jal.aktor 2f/1f 16 A UP **5062 00**	→	446
Dimmaktor 1f 200 W UP Binäreing. 3f **5065 00**	→	447

Merkmale
- Fernfühler mit 4 m Zuleitung (2 x 0,5 mm^2), verlängerbar auf 50 m.
- Fühler in Kunststoffkappe mit 7,8 mm Durchmesser und 20 mm Länge.

Hinweise
- Fernfühler im Fußboden in ein Leerrohr verlegen.

Preissystem (PS) ≠ 1, 14: verminderter Rabatt Unverbindliche Preisempfehlung o. MwSt.

Funksysteme

512 _____ Gira eNet
532 _____ weitere Funksysteme

Gira eNet

518 _____ Systemgeräte
519 _____ Sender
521 _____ Gira G1
522 _____ Bedienaufsätze
000 _____ Sensoren
524 _____ Energiesensoren
525 _____ Aktoren
530 _____ eNet Allianz mit tado°
530 _____ Zubehör

Gira Akademie &
Die neue Form des Lernens.
Zu diesen Produkten bietet die Gira Akademie Schulungsinhalte an, weitere Informationen auf www.akademie.gira.de

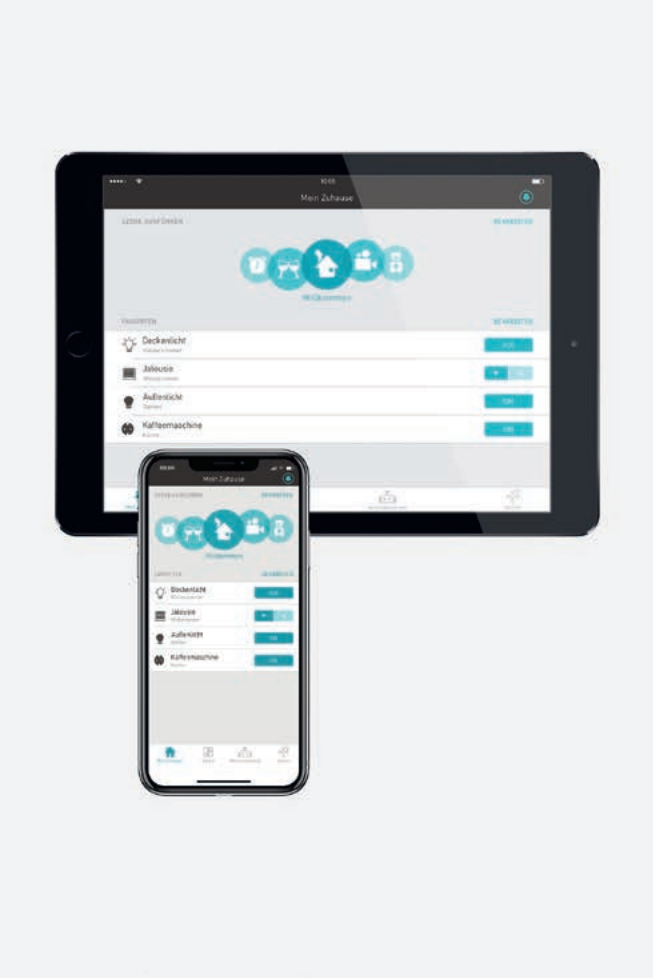

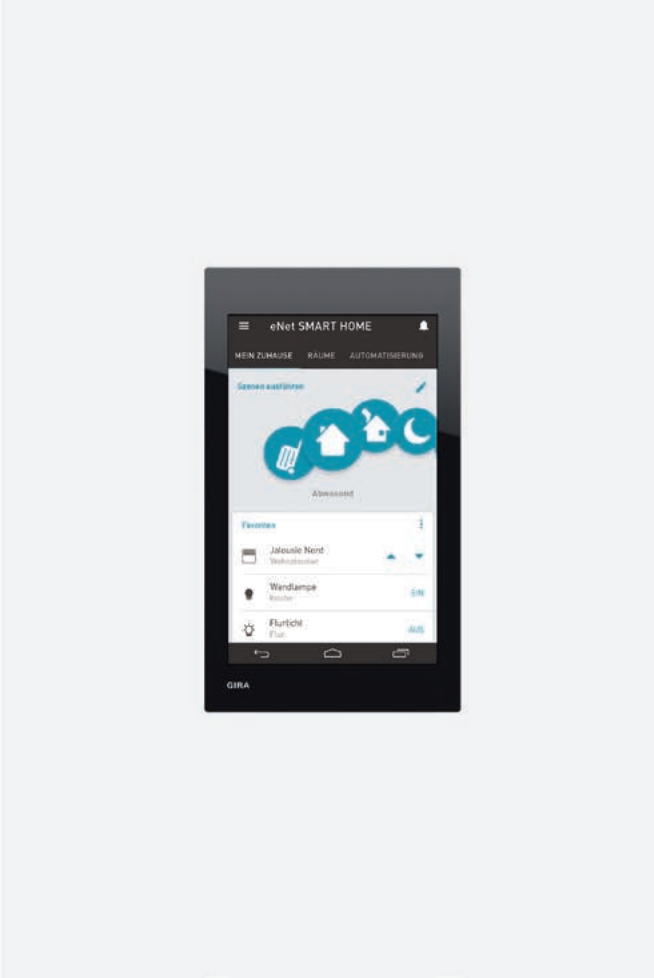

System- und Funktionsübersicht

	Sendefunktionen	**Funk Wandsender System 55** 1fach 5331 .. | → 519 3fach 5333 .. | → 519	**Funk Handsender** 1fach 5350 10 | → 518 2fach 5352 10 | → 518 4fach 5354 10 | → 518	**tado° Heizungssteuerung** → 620
	Übertragungsquittung	ja	ja	nein
	Empfangs-funktionen Status-anzeige	ja	ja	Soll-Temperatur, tado°-Modus
	Funk Schalt- bzw. Tastaktor 1fach Mini [5] 5423 00 | → 524 **Funk Schalt- bzw. Tastaktor 1fach Mini potenzialfrei** [5] 5424 00 | → 524 **Funk Schalt- bzw. Tastaktor 2fach Mini** [5] 5425 00 | → 524	tasten schalten Szenen	tasten schalten Szenen	
	Funk Jalousieaktor 1fach Mini [5] 5427 00 | → 526	herauf-/herunter-fahren positionieren Szenen	herauf-/herunter-fahren positionieren Szenen	
	Funk Dimmaktor 1fach Mini [5] 5420 00 | → 525	schalten dimmen Szenen	schalten dimmen Szenen	
	Funk Steuereinheit 1-10 V 1fach Mini [5] 5421 00 | → 525	schalten dimmen Szenen	schalten dimmen Szenen	
	Funk Steuereinheit Dali 1fach Mini [5] 5422 00 | → 526	schalten dimmen Szenen	schalten dimmen Szenen	
	Funk Schalt- bzw. Tastaktor 1fach REG [1) 2) 5)] 5433 00 | → 526	tasten schalten Szenen	tasten schalten Szenen	
	Funk Schalt- bzw. Tastaktor 8fach/ Jalousieaktor 4fach REG [1) 2) 5)] 5435 00 | → 527	tasten/schalten herauf-/herunter-fahren positionieren Szenen	tasten/schalten herauf-/herunter-fahren positionieren Szenen	
	Funk Jalousieaktor 1fach REG [1) 2) 5)] 5437 00 | → 528	herauf-/herunter-fahren positionieren Szenen	herauf-/herunter-fahren positionieren Szenen	
	Funk Dimmaktor 1fach REG [1) 2) 5)] 5430 00 | → 527 **Funk Dimmaktor 4fach REG** [1) 2) 5)] 5431 00 | → 528	schalten dimmen Szenen	schalten dimmen Szenen	

[1] Benötigt zur Spannungsversorgung: Spannungsversorgung DC 12 V/2 A REG (5319 00), die einen eNet Server oder ein eNet Funk Empfangsmodul REG und bis zu 32 weitere REG-Komponenten versorgt.
[2] Benötigt zum Empfang von Funktelegrammen einen eNet Server REG (5301 00) oder ein eNet Funk Empfangsmodul REG (5452 00). Ein eNet Server oder eNet Funk Empfangsmodul REG kann bis zu 32 REG-Komponenten mit Funksignalen versorgen.
[3] Nicht unterstützt werden folgende Funk Bus-Produkte: Funk Controller (0358 18), Funk Präsenzmelder (0318 ..), Funk Raumtemperatursensor (1186 ..), Funk Wächter 180/16 (0826 02), Funk Automatikschalter (1306 ..), Funk Fensterkontakt (2256 ..).
[4] Nur möglich im System eNet, nicht durchgehend bis in das Funk-Bussystem.
[5] Telegrammwiederholung mit Funk Diagnosegerät oder eNet Server aktivierbar.

System- und Funktionsübersicht

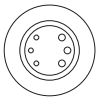 **Funk Sonnensensor Solar** 5461 02 | → 523	**Funk Universalsender 2fach Mini** 5453 00 | → 520	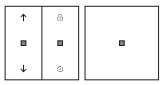 **Funk Bedienaufsatz** 5492 xx | → 522 5493 xx | → 522 5494 xx | → 522 5495 xx | → 522	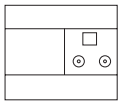 **Server REG** 5301 00 | → 517
	ja	ja	ja
	ja	ja	ja
Szenen	tasten schalten Szenen	schalten tasten	programmieren, visualisieren und bedienen Parametereinstellung Logik- und Schaltuhrfunktionen Repeaterfunktion
positionieren	herauf-/herunterfahren positionieren Szenen	herauf-/herunter- fahren	programmieren, visualisieren und bedienen Parametereinstellung Logik- und Schaltuhrfunktionen Repeaterfunktion
Szenen	schalten dimmen Szenen	schalten dimmen	programmieren, visualisieren und bedienen Parametereinstellung Logik- und Schaltuhrfunktionen Repeaterfunktion
Szenen	schalten dimmen Szenen	schalten dimmen	programmieren, visualisieren und bedienen Parametereinstellung Logik- und Schaltuhrfunktionen Repeaterfunktion
Szenen	schalten dimmen Szenen	schalten tasten	programmieren, visualisieren und bedienen Parametereinstellung Logik- und Schaltuhrfunktionen Repeaterfunktion
Szenen	tasten schalten Szenen	schalten tasten	programmieren, visualisieren und bedienen Parametereinstellung Logik- und Schaltuhrfunktionen
Szenen positionieren	tasten/schalten herauf-/herunterfahren positionieren Szenen	schalten tasten	programmieren, visualisieren und bedienen Parametereinstellung Logik- und Schaltuhrfunktionen
positionieren	herauf-/herunterfahren positionieren Szenen	schalten tasten	programmieren visualisieren und bedienen Parametereinstellung Logik- und Schaltuhrfunktionen
Szenen	schalten dimmen Szenen	schalten dimmen	programmieren, visualisieren und bedienen Parametereinstellung Logik- und Schaltuhrfunktionen

Fortsetzung nächste Seite

System- und Funktionsübersicht

	Sendefunktionen	**Funk Wandsender System 55** 1fach 5331 .. | → 519 3fach 5333 .. | → 519	**Funk Handsender** 1fach 5350 10 | → 518 2fach 5352 10 | → 518 4fach 5354 10 | → 518	**tado° Heizungssteuerung** → 620
	Übertragungsquittung	ja	ja	nein
Empfangs-funktionen	Status-anzeige	ja	ja	Soll-Temperatur, tado°-Modus
	Funk Bedienaufsatz [5] **Funk Bedienaufsatz (Pfeilsymbole)** [5] 5492 .. | → 522 5493 .. | → 522 5494 .. | → 522 5495 .. | → 522	schalten dimmen herauf-/herunterfahren positionieren Szenen	schalten dimmen herauf-/herunterfahren positionieren Szenen	
	Server REG [1] [5] 5301 00 | → 517	programmieren visualisieren Parametereinstellung	programmieren visualisieren Parametereinstellung	Verbindung des tado° Systems mit eNet über eNet Server Version 2.1
	tado° Heizungssteuerung → 620	Soll-Temperatur einstellen, tado°-Modus einstellen	Soll-Temperatur einstellen, tado°-Modus einstellen	

[1] Benötigt zur Spannungsversorgung: Spannungsversorgung 12 V DC/2 A REG (5319 00), die einen eNet Server oder ein eNet Funk Empfangsmodul REG und bis zu 32 weitere REG-Komponenten versorgt.
[2] Benötigt zum Empfang von Funktelegrammen einen eNet Server REG (5301 00) oder ein eNet Funk Empfangsmodul REG (5452 00). Ein eNet Server oder eNet Funk Empfangsmodul REG kann bis zu 32 REG-Komponenten mit Funksignalen versorgen.
[3] Nicht unterstützt werden folgende Funk Bus-Produkte: Funk Controller (0358 18), Funk Präsenzmelder (0318 ..), Funk Raumtemperatursensor (1186 ..), Funk Wächter 180/16 (0826 02), Funk Automatikschalter (1306 ..), Funk Fensterkontakt (2256 ..).
[4] Nur möglich im System eNet, nicht durchgehend bis in das Funk-Bussystem.
[5] Telegrammwiederholung mit Funk Diagnosegerät oder eNet Server aktivierbar.

System- und Funktionsübersicht

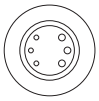 **Funk Sonnensensor Solar** 5461 02 | → 523	 **Funk Universalsender 2fach Mini** 5453 00 | → 520	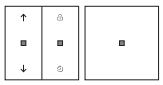 **Funk Bedienaufsatz** 5492 xx | → 522 5493 xx | → 522 5494 xx | → 522 5495 xx | → 522	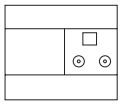 **Server REG** 5301 00 | → 517
	ja	ja	ja
	ja	ja	ja
Szenen positionieren	schalten dimmen herauf-/herunterfahren positionieren Szenen		programmieren, visualisieren und bedienen Parametereinstellung Logik- und Schaltuhrfunktionen, Repeaterfunktion
programmieren	programmieren visualisieren Parametereinstellung	programmieren visualisieren Parametereinstellung Repeaterfunktion	
	Soll-Temperatur einstellen, tado°-Modus einstellen		Verbindung des tado° Systems mit eNet über eNet Server Version 2.1

Systemübersicht eNet und eNet SMART HOME

	eNet ohne eNet Server	eNet SMART HOME mit eNet Server Version ab Version 2.3
Produkte		
eNet Funk Handsender Multi	•	–
eNet Funk Bedienaufsatz	•	•
eNet Funk Wandsender	•	•
eNet Funk Handsender 1- bis 4fach	•	•
eNet Funkaktoren	•	•
eNet Funksensoren	•	•
eNet Funk Repeater	•	•
Manuelle Inbetriebnahme	•	–
Verschlüsselte Kommunikation	–	•
Inbetriebnahme mit eNet SMART HOME connect	–	•
Bedienen mit Smartphone und Tablet		eNet SMART HOME App
Szenen		
Aufrufen	•	•
Werte ändern	•	•
Geräte hinzufügen / entfernen	•	•
Automatikfunktionen		
Wenn-Dann-Regeln	–	•
Zeitsteuerung	–	•
Geräteparameter einstellen		•
Sperrfunktionen	eNet Funk Handsender Multi	•
Schwellwertfunktionen	–	•
Zwangsführung	eNet Funk Handsender Multi	•
Aussperrschutz	eNet Funk Handsender Multi	•
Software aktualisieren	–	•
Projektdaten sichern	–	•
Repeatermodus aktivieren	Push-Button: Funk Diagnosegerät	•
Projekt dokumentieren	–	•
Telegramme aufzeichnen	–	•
Signalqualität messen	(Diagnosegerät erforderlich)	•
Konfigurierbarer Fernzugriff via App	–	•
tado° Heizungssteuerung	–	•
Sprachsteuerung mit Amazon Alexa	–	•
Sprachsteuerung mit Google Assistant	–	•
Kompatibel mit Gira One	–	•

Spezifikation	Best.-Nr.	VE	PS	EUR/Stk

Systemgeräte

eNet Server

REG	**5301 00**	1	25	**616,06**

+ Optionales Zubehör

Funk Zusatzantenne **5307 00**	→	531
WLAN-Zusatzantenne **5308 00**	→	531
Gira G1 PoE **2069 ..**	→	415

Merkmale
- Visualisierungsserver eNet SMART HOME.
- Visualisierung für iOS und Android Smartphones.
- Visualisierung für iOS und Android Tablets.
- Visualisierung für Gira G1 mit Türkommunikation und Wetterservice.
- Visualisierungsfunktionen (Schalten, Dimmen, DALI, Tasten, Jalousie-, Rollläden-, Markiesensteuerung, tado°-Heizungsregelung, Szenen, Statusanzeige, Favoriten, Benachrichtigungen).
- Kompatibel zum Gira One System.
- Kompatibel zur smarten Heizungssteuerung von tado°.
- Sprachsteuerung mittels Amazon Alexa und Google Assistant.
- Einfaches anlegen und Konfiguration von bis zu 34 Szenen mit bis zu 100 Aktionen über die Visualisierung.
- Einfaches anlegen und Konfiguration von bis zu 100 Zeitschaltuhren mit bis zu 100 Aktionen über die Visualisierung.
- Einfaches anlegen und Konfiguration von bis zu 32 Wenn-Dann-regeln mit bis zu 32 Bedingungen, Aktionen, Später-Aktionen über die Visualisierung.
- Gleichzeitiger Zugriff von bis zu 8 Visualisierungsgeräten (Smartphone, Tablet, Gira G1 oder Windows® PC).
- Bis zu 10 verschiedene Benutzerkonten anlegen.
- Einfaches Benutzermanagement über eNet SMART HOME Visualisierung.
- Visualisierung von Energiesensoren.
- Import / Export von Projektdateien.
- Einfacher Projektabgleich über eNet SMART HOME connect.
- Update und Konfiguration von eNet SMART HOME Geräten.
- Integrierte Telegrammaufzeichnung zur Diagnose.
- Automatisch generierte Projektdokumentation.
- Funksender und Funkempfänger für max. 32 eNet Funk Reiheneinbaugeräte (kein eNet Funk Empfangsmodul REG erforderlich).
- Interne eNet Funkantenne und WLAN-Antenne.
- Externe eNet Funkantennen und WLAN-Antennen anschließbar.

Hohe Sicherheit
- Vollverschlüsselte Funkübertragung (AES-CCM 128 bit) verhindert das Mitlesen durch Dritte.
- Vollverschlüsselter Fernzugriff über My-eNet-Portal (my.enet-smarthome.com) für IPv4 und IPv6 verhindert das Mitlesen durch Dritte.
- Vollverschlüsselte Fernwartung über My-eNet-Portal (my.enet-smarthome.com) verhindert das Mitlesen durch Dritte

Spezifikation	Best.-Nr.	VE	PS	EUR/Stk

Technische Daten

Nennspannung:	DC 12 V SELV
Stromaufnahme:	400 mA
Leistungsaufnahme	
- Betrieb:	max. 6 W
- Stand-by:	max. 2 W
Umgebungstemperatur:	-5 °C bis +45 °C
IP-Kommunikation	
- LAN:	Ethernet 10/100 Mbit
- WLAN:	2,4 GHz, IEEE 802.11g
IP-Verbindungen:	max. 8
Funkfrequenz:	868,0 bis 868,6 MHz
Reichweite (Freifeld):	ca. 100 m
Datenleitung:	J-Y(St)Y 2x2x0,8
Länge der Datenleitung:	max. 3 m
Anzahl eNet REG-Module:	max. 32
Abmessungen	
- Teilungseinheiten (TE):	6

Hinweise
- Die Installation des eNet Servers ist möglichst an einem zentralen Ort (z. B. Erdgeschoss) vorzunehmen, um eine gute Empfangsqualität zu gewährleisten.
- Beim Einbau in Verteilerschrank bzw. Unterverteilung mit Metallgehäuse ist eine Zusatzantenne erforderlich. Die Zusatzantenne ist außerhalb des Metallgehäuses zu platzieren.
- Die Inbetriebnahme des Servers erfolgt mit dem Web-Interface eNet SMART HOME connect. Für die Inbetriebnahme über das Web-Interface muss der Inbetriebnahme-Computer über einen aktuellen Browser (z. B. Mozilla Firefox, Microsoft Internet Explorer, Edge, Safari, Chrome) verfügen.
- Zur Spannungsversorgung im Verteilerschrank wird die Spannungsversorgung benötigt.
- Nicht kompatible zum Gira Funk-Bussystem.

eNet Funk Empfangsmodul

REG	**5452 00**	1	42	**103,50**

+ Notwendiges Zubehör

Spannungsvers. DC 12 V 2 A REG **5319 00**	→	519

+ Optionales Zubehör

Funk Zusatzantenne **5307 00**	→	531

Merkmale
- Das eNet Funk Empfangsmodul ist ein Funkempfänger für max. 32 eNet Funk Reiheneinbaumodule.
- Betrieb mit Spannungsversorgung.
- Integrierte Antenne.
- Externe Antenne zusätzlich anschließbar bei ungünstigen Einbaubedingungen.

Technische Daten

Nennspannung:	DC 12 V SELV
Stromaufnahme:	15 mA
Umgebungstemperatur:	-5 °C bis +45 °C
Funkfrequenz:	868,0 bis 868,6 MHz
Reichweite (Freifeld):	ca. 100 m
Datenleitung:	J-Y(St)Y 2x2x0,8
Länge der Datenleitung:	max. 3 m
Anzahl eNet REG-Module:	max. 32
Abmessungen	
- Teilungseinheiten (TE):	2

Hinweise
- Die Funkzulassung gilt für Staaten der EU und EFTA.
- Beim Einbau in Verteilerschrank bzw. Unterverteilung mit Metallgehäuse ist eine Zusatzantenne erforderlich. Die Zusatzantenne ist außerhalb des Metallgehäuses zu platzieren.

Spezifikation	Best.-Nr.	VE	PS	EUR/Stk

Spannungsversorgung DC 12 V 2 A

REG	**5319 00**	1	42	**74,97**

+ Optionales Zubehör
Server REG **5301 00** → 518
Funk Empfangsmodul REG **5452 00** → 518

Merkmale
- Spannungsversorgung DC 12 V für den eNet Server, eNet Funk Empfangsmodul und Externe Kamera.

Technische Daten

Nennspannung	
- primär:	AC 100 bis 240 V, 50/60 Hz
- sekundär:	DC 12 bis 14 V
Nennstrom	
- sekundär:	2 A
Ableitstrom:	max. 250 µA
Umgebungstemperatur:	-10 °C bis +50 °C
Abmessungen	
- Teilungseinheiten (TE):	2

Sender

Merkmale
- Die eNet Funksender übertragen Schalt-, Dimm-, und Jalousiefahrbefehle an entsprechende eNet Funkempfänger.

Technische Daten

Umgebungstemperatur:	-5 °C bis +45 °C
Funkfrequenz:	868,0 bis 868,6 MHz
Reichweite (Freifeld):	ca. 100 m

eNet Funk Handsender 1fach

Anthrazit	**5350 10**	1	42	**63,96**

Merkmale
- Eine Taste für einen Kanal.
- Status-LED.
- Batteriebetriebenes Gerät.

Mit eNet Server einstellbar:
- Vollverschlüsselte Funkübertragung (AES-CCM) ab eNet Server Software Version 2.0.
- Bediensperren.
- Szenen Alles-Ein bzw. Alles-Aus oder individuelle Szenen konfigurierbar.
- Konfiguration von Szenentaste über eNet SMART HOME App (Wenn-Dann-Regeln) zum Auslösen von Aktionen, Szenen und Zeitschaltuhren.
- Update der Gerätesoftware.

Technische Daten

Nennspannung:	DC 3 V		
Batterie			
- Typ:	CR 2450N		
- UN-Nr.:	3091		
Abmessungen in mm	B 40,5	H 55	T 15

Hinweise
- Batterien sind Verbrauchsgüter und müssen regelmäßig ersetzt werden. Bitte beachten Sie die Vorschriften zur Entsorgung von gebrauchten Batterien.

Lieferumfang
- Batterien sind im Lieferumfang enthalten.

eNet Funk Handsender 2fach

Anthrazit	**5352 10**	1	42	**63,96**

Merkmale
- Jeweils zwei Tasten gehören zu einem Kanal.
- Tastenpaare jeweils als Kanal- oder Szenenfunktion einstellbar.
- Status-LED.
- Batteriebetriebenes Gerät.

Mit eNet Server einstellbar:
- Vollverschlüsselte Funkübertragung (AES-CCM) ab eNet Server Software Version 2.0.
- Signalisierung des Übertragungsstatus abschaltbar.
- Bediensperren.
- Szenen Alles-Ein bzw. Alles-Aus, Schwellwertszenen und individuelle Szenen konfigurierbar.
- Konfiguration von Szenentaste über eNet SMART HOME App (Wenn-Dann-Regeln) zum Auslösen von Aktionen, Szenen und Zeitschaltuhren.
- Update der Gerätesoftware.

Technische Daten

Nennspannung:	DC 3 V		
Batterie			
- Typ:	CR 2450N		
- UN-Nr.:	3091		
Abmessungen in mm	B 40,5	H 55	T 15

Hinweise
- Batterien sind Verbrauchsgüter und müssen regelmäßig ersetzt werden. Bitte beachten Sie die Vorschriften zur Entsorgung von gebrauchten Batterien.

Lieferumfang
- Batterien sind im Lieferumfang enthalten.

eNet Funk Handsender 4fach

Anthrazit	**5354 10**	1	42	**79,96**

Merkmale
- Jeweils zwei Tasten gehören zu einem Kanal.
- Tastenpaare jeweils als Kanal- oder Szenenfunktion einstellbar.
- Status-LED.
- Batteriebetriebenes Gerät.

Mit eNet Server einstellbar:
- Vollverschlüsselte Funkübertragung (AES-CCM) ab eNet Server Software Version 2.0.
- Signalisierung des Übertragungsstatus abschaltbar.
- Bediensperren.
- Szenen Alles-Ein bzw. Alles-Aus, Schwellwertszenen und individuelle Szenen konfigurierbar.
- Konfiguration von Szenentaste über eNet SMART HOME App (Wenn-Dann-Regeln) zum Auslösen von Aktionen, Szenen und Zeitschaltuhren.
- Update der Gerätesoftware.

Technische Daten

Nennspannung:	DC 3 V		
Batterie			
- Typ:	CR 2450N		
- UN-Nr.:	3091		
Abmessungen in mm	B 53	H 93	T 15,5

Spezifikation	Best.-Nr.	VE	PS	EUR/Stk

Hinweise
- Batterien sind Verbrauchsgüter und müssen regelmäßig ersetzt werden. Bitte beachten Sie die Vorschriften zur Entsorgung von gebrauchten Batterien.

Lieferumfang
- Batterien sind im Lieferumfang enthalten.

eNet Funk Wandsender 1fach

System 55, Wippe mit Beschriftungsfeld

Klar / Reinweiß glänzend	**5331 100**	1	42	**124,19**
System 55 Inbetriebnahme-Wippe				
	5331 00	1	42	**124,19**

+ Optionales Zubehör

Wippensets

Wippenset 1f BSF **2131 ..**	→	388
Wippenset 1f **2181 ..**	→	390
Wippenset 1f beschr. **2201 ..**	→	391
Befestigung		
Montageplattenset **5339 00**	→	531
Tragring Kunststoff **5338 00**	→	531

Merkmale
- Problemlose Erweiterung vorhandener Schalterkombinationen.
- Die Montage kann ohne Aufputz-Gehäuse oder Gerätedose erfolgen.
- Auf Wänden kann der Funk Wandsender mittels Schrauben befestigt bzw. auf glatten oder transparenten Oberflächen mit einer Montageplatte aufgeklebt werden.
- Übertragung von Schalt-, Dimm-, Jalousiefahr- und Szenenbefehlen.
- Umschaltfunktion, optimiert für die Ansteuerung von Tastaktoren.
- Wippe als Kanal- oder Szenenfunktion einstellbar.
- 2-farbige LEDs rechts und links der Tasten zur Signalisierung.
- Batteriebetriebenes Gerät.

Mit eNet Server einstellbar:
- Vollverschlüsselte Funkübertragung (AES-CCM) ab eNet Server Software Version 2.0.
- Signalisierung des Übertragungsstatus abschaltbar.
- Bediensperren.
- Szenen Alles-Ein bzw. Alles-Aus, Schwellwertszenen und individuelle Szenen konfigurierbar.
- Konfiguration von Szenentaste über eNet SMART HOME App (Wenn-Dann-Regeln) zum Auslösen von Aktionen, Szenen, Zeitschaltuhren.
- Update der Gerätesoftware.
- Lokalisierung des Geräts.

Technische Daten

Nennspannung:	DC 3 V
Batterie	
- Typ:	1 x CR 2450N
- UN-Nr.:	3091
Reichweite (Freifeld):	ca. 100 m

Hinweise
- Batterien sind Verbrauchsgüter und müssen regelmäßig ersetzt werden. Bitte beachten Sie die Vorschriften zur Entsorgung von gebrauchten Batterien.
- Der Funk Wandsender wird mit einer programmneutralen Inbetriebnahme-Wippe geliefert. Das passende Wippenset zum Schalterprogramm ist separat zu bestellen.
- Bei Verwendung von Wippensets aus Metall und/oder Abdeckrahmen aus Metall kann es zu Reichweiteneinbußen kommen.

Lieferumfang
- Batterien sind im Lieferumfang enthalten.

Spezifikation	Best.-Nr.	VE	PS	EUR/Stk

eNet Funk Wandsender 3fach

System 55, Wippen mit Beschriftungsfeld

Klar / Reinweiß glänzend	**5333 100**	1	42	**129,36**
System 55 Inbetriebnahme-Wippen				
	5333 00	1	42	**129,36**

+ Optionales Zubehör

Wippensets

Wippenset 3f BSF **2133 ..**	→	389
Wippenset 3f **2183 ..**	→	390
Wippenset 3f beschr. **2203 ..**	→	392
Befestigung		
Montageplattenset **5339 00**	→	531
Tragring Kunststoff **5338 00**	→	531

Merkmale
- Problemlose Erweiterung vorhandener Schalterkombinationen.
- Die Montage kann ohne Aufputz-Gehäuse oder Gerätedose erfolgen.
- Auf Wänden kann der Funk Wandsender mittels Schrauben befestigt bzw. auf glatten oder transparenten Oberflächen mit einer Montageplatte aufgeklebt werden.
- Übertragung von Schalt-, Dimm-, Jalousiefahr- und Szenenbefehlen.
- Umschaltfunktion, optimiert für die Ansteuerung von Tastaktoren.
- Wippe als Kanal- oder Szenenfunktion einstellbar.
- 2-farbige LEDs rechts und links der Tasten zur Signalisierung.
- Batteriebetriebenes Gerät.

Mit eNet Server einstellbar:
- Vollverschlüsselte Funkübertragung (AES-CCM) ab eNet Server Software Version 2.0.
- Signalisierung des Übertragungsstatus abschaltbar.
- Bediensperren.
- Szenen Alles-Ein bzw. Alles-Aus, Schwellwertszenen und individuelle Szenen konfigurierbar.
- Konfiguration von Szenentaste über eNet SMART HOME App (Wenn-Dann-Regeln) zum Auslösen von Aktionen, Szenen, Zeitschaltuhren.
- Update der Gerätesoftware.
- Lokalisierung des Geräts.

Technische Daten

Nennspannung:	DC 3 V
Batterie	
- Typ:	1 x CR 2450N
- UN-Nr.:	3091
Reichweite (Freifeld):	ca. 100 m

Hinweise
- Batterien sind Verbrauchsgüter und müssen regelmäßig ersetzt werden. Bitte beachten Sie die Vorschriften zur Entsorgung von gebrauchten Batterien.
- Der Funk Wandsender wird mit einer programmneutralen Inbetriebnahme-Wippe geliefert. Das passende Wippenset zum Schalterprogramm ist separat zu bestellen.
- Bei Verwendung von Wippensets aus Metall und/oder Abdeckrahmen aus Metall kann es zu Reichweiteneinbußen kommen.

Lieferumfang
- Batterien sind im Lieferumfang enthalten.

Spezifikation	Best.-Nr.	VE	PS	EUR/Stk

eNet Funk Universalsender 2fach Mini

	5453 00	1/5	42	**79,96**

+Optionales Zubehör

Wipptaster Schließer sMK **3152 00**	→	214
EB-Adapter Minigehäuse **5429 00**	→	530

Merkmale
- Der eNet Funk Universalsender ermöglicht die Übertragung von Schalt-, Dimm- oder Jalousiebefehlen an geeignete eNet Funkempfänger.
- Montage in Gerätedose, Aufputz-Gehäuse oder im Einbauadapter.
- Erkennen von Spannungspegeln und -wechseln am Eingang.
- Anschluss einer externen Status-LED.
- Anzeige Übertragungsstatus.
- Betriebsarten: 1fach Schalten/Dimmen/Jalousie, 1fach Automatikfunktion, 2fach Schalten/Dimmen/Tastbetrieb, 2fach Automatikfunktion.

Mit eNet Server einstellbar:
- Vollverschlüsselte Funkübertragung (AES-CCM) ab eNet Server Software Version 2.0.
- 2fach Jalousie.
- Bediensperren.
- Verbindungen einrichten freigegeben bzw. gesperrt.
- Status für Zwangsführung.
- Szenen Alles-Ein bzw. Alles-Aus, Schwellwertszenen und individuelle Szenen konfigurierbar.
- Konfiguration von Szenentaste über eNet SMART HOME App (Wenn-Dann-Regeln) zum Auslösen von Aktionen, Szenen, Zeitschaltuhren.
- Repeaterfunktion.
- Update der Gerätesoftware.
- Lokalisierung des Geräts.

Technische Daten

Nennspannung:	AC 110 V bis 230 V, 50/60 Hz		
Stand-by:	0,5 W		
Eingänge			
- Leitungslänge:	max. 100 m		
- Eingangsstrom:	2 mA		
- Signaldauer:	min. 200 ms		
Ausgang Status-LED			
- Nennspannung:	AC 110 V bis 230 V		
- Ausgangsstrom:	40 mA		
Abmessungen in mm			
	Ø 53	H 23	

Spezifikation	Best.-Nr.	VE	PS	EUR/Stk

Gira G1

Der Gira G1 ist ein multifunktionales Raumbediengerät zur Visualisierung und Bedienung vielfältiger Gebäudefunktionen. Zum Einsatz im Gira One System und im Gira Türkommunikationssystem. Der jeweilige Funktionsumfang hängt von der verwendeten Firmware ab.
Den genauen Funktionsumfang entnehmen Sie bitte dem Gira Onlinekatalog sowie der technischen Gerätedokumentation.

Merkmale
- Die Bedienung erfolgt über ein gestenfähiges Multitouchdisplay.
- Anbindung und Kommunikation ist variantenabhängig über LAN oder WLAN.
- Integrierter Lautsprecher.
- Integriertes Mikrofon mit Echokompensation.

Einsatzmöglichkeiten und Kombinationen
- Der Gira G1 als multifunktionales Raumbediengerät stellt folgende Funktionen bzw. Kombinationen von Funktionen zur Verfügung:
- eNet SMART HOME Client.
- Wohnungsstation Video.

eNet SMART HOME -Client
- Konfigurationsabhangig kann der Gira G1 in Anlagen mit einem eNet Server als Client verwendet werden.
- Nach Aktivierung stellt der Gira G1 das eNet SMART HOME Interface dar.
- Zusätzlich zu den eNet SMART HOME Funktionen der Gebäudesteuerung stehen im Gira G1 als Client des eNet Server die folgenden Funktionenzur Verfügung:
  - Direktfunktion.
  - Gira Türkommunikation.
  - Onlinewetterdienst.

Technische Daten

Leistungsaufnahme			
- Maximal:	7 W		
- Typisch:	4 W		
- Minimum:	2 W		
Spannungsversorgung			
- PoE-Leistungsklasse 0:	DC 48 V PoE		
LAN-Standard:	IEEE 802.3af		
Anschlussleitung			
- Ethernet-Spezifikation:	Cat.5_e, Cat.6, Cat.6_a, Cat.7		
Display			
- Typ:	TFT		
- Größe:	15,3 cm (6”)		
- Anzahl Farben:	16,7 M		
- Auflösung:	480 x 800 px (WVGA), 155 ppi		
- Helligkeit:	350 cd/m^2		
- Kontrastverhältnis:	1:500		
- Betrachtungswinkel:	> 80° rundum		
Näherungssensor			
- Reichweite:	max. 50 cm		
- Erfassungsbereich:	30° horizontal, 30° vertikal		
Schutzart:	IP21		
Einbautiefe:	32 mm		
Umgebungstemperatur:	0 °C bis +45 °C		
Abmessungen in mm			
- Gira G1 (inkl. UP-Netzteil):	B 97	H 168	T 47
- Gira G1 (ohne UP-Netzteil):	B 97	H 168	T 15
- Montagehöhe:	B -	H 1500	T -

Hinweise
- Nur zur Verwendung im Innenbereich geeignet.
- Empfohlene Montagehöhe: 150 cm ab Fußboden.
- Die Montage erfolgt auf eine tiefe Gerätedose (Empfehlung Elektronikdose bei LAN-Anschluss).
- Als Wohnungsstation nutzbar in Verbindung mit TKS-IP-Gateway.
- Bitte beachten Sie bei der Planung der Anlage die technischen Informationen zur Netzwerkplanung in der Gerätedokumentation.
- Updatefähigkeit über den Gira Projekt Assistenten (GPA).
- Für die Montage des Unterputz-Anschlussmoduls PoE wird die Verwendung einer Elektronikdose empfohlen.
- Es wird ein handelsüblicher PoE-fähiger Switch bzw. Router oder ein PoE-Injector benötigt.

Spezifikation	Best.-Nr.	VE	PS	EUR/Stk

Gira G1 PoE

Glas Schwarz	**2069 05**	1	36	**1233,34**
Glas Weiß	**2069 12**	1	36	**1233,34**

+ Notwendiges Zubehör
Server REG **5301 00** → 518

Funktionsbeschreibung → 416

Gira G1 230 V

Glas Schwarz	**2067 05**	1	36	**1233,34**
Glas Weiß	**2067 12**	1	36	**1233,34**

+ Notwendiges Zubehör
Server REG **5301 00** → 518

Funktionsbeschreibung → 416

Gira G1 24 V

Glas Schwarz	**2077 05**	1	36	**1233,34**
Glas Weiß	**2077 12**	1	36	**1233,34**

+ Notwendiges Zubehör
Server REG **5301 00** → 518

Funktionsbeschreibung → 416

Bedienaufsätze

Merkmale
- Betrieb auf Schalt-, Dimm- oder Jalousieeinsatz oder Nebenstelleneinsatz 3-Draht des System 3000.
- Manuelles, funk- und zeitgesteuertes Bedienen von z. B. Jalousien, Rollläden, Markisen, Beleuchtung oder Lüftern.
- Sender zur Funkübertragung von Schalt-, Dimm- und Jalousiebefehlen.
- Nachtmodus einstellbar. Status- und Funktions-LED leuchten nicht dauerhaft.
- Statusrückmeldung an Funksender.
- Statusanzeige mit LED.
- Auswertung der Nebenstelleneingänge.

Funktionen in Kombination mit Jalousieeinsatz:
- Positionierung von Behängen über Szenenaufruf.
- Position für Sonnenschutz und Dämmerung.
- Fahrzeit und Lüftungsposition des Behanges speicherbar.

Funktionen in Kombination mit Lichteinsatz:
- Szenenbetrieb möglich.
- Einschalthelligkeit dauerhaft speicherbar bei Kombination mit Dimmeinsatz.

Funktionen in Kombination mit 3-Draht-Nebenstelle:
- Spannungsversorgter eNet Sender.
- Steuerung von Beleuchtung.
- Steuerung von Beschattung.

Mit eNet Server ab Version 2.3 einstellbar (abhängig vom Einsatz):
- Vollverschlüsselte Funkübertragung (AES-CCM).
- Nebenstellenauswertung deaktivieren.
- Bediensperren.
- Umsteuerzeit bei Jalousien, Rollläden und Markisen einstellbar.
- Laufrichtung invertierbar.
- Position für Sonnenschutz, Dämmerung, Aussperrschutz und Windalarm.
- Maximalhelligkeit, Minimalhelligkeit und Dimmgeschwindigkeit einstellbar.
- Funktion der Status-LED einstellbar als Status-LED / Betätigungsanzeige.
- Nachlaufzeit.
- Ein- bzw. Ausschaltverzögerung.
- Auf- bzw. Abdimmrampe.
- Abschaltvorwarnung.
- Dauer-Ein, Dauer-Aus.
- Hotelfunktion.
- Lichtregelung.
- Repeaterfunktion.
- Update der Gerätesoftware.

Technische Daten

Umgebungstemperatur:	-5 °C bis +45 °C
Funkfrequenz:	868,0 bis 868,6 MHz
Reichweite (Freifeld):	ca. 100 m

Hinweise
- Bei Verwendung eines Aufsatzes aus Metall und/oder eines Abdeckrahmen aus Metall kann es zu Reichweiteneinbußen kommen.
- Die Funkzulassung gilt für Staaten der EU und EFTA.

Spezifikation	Best.-Nr.	VE	PS	EUR/Stk

eNet Funk Bedienaufsatz

System 55				
Cremeweiß glänzend	**5495 01**	1/5	42	**112,30**
Reinweiß glänzend	**5495 03**	1/5	42	**112,30**
Reinweiß seidenmatt	**5495 27**	1/5	42	**112,30**
Anthrazit	**5495 28**	1/5	42	**115,18**
Farbe Alu	**5495 26**	1/5	42	**118,63**
Schwarz matt	**5495 005**	1/5	42	**118,63**
Grau matt	**5495 015**	1/5	42	**118,63**
Edelstahl	**5495 600**	1/5	42	**126,13**

+ Notwendiges Zubehör
Einen der nachstehenden Artikel:

System 3000 Schalteinsatz
S3000 Relaisschalteins. **5403 00** → 231
S3000 Relaisschalteins. pot.frei **5407 00** → 232
S3000 Relaisschalteins. 2f **5404 00** → 233
S3000 elektr. Schalteins. **5405 00** → 234

System 3000 Dimmeinsatz
S3000 Uni-LED-Dimmeins. Standard **5400 00** → 238
S3000 Uni-LED-Dimmeins. Komfort **5401 00** → 239
S3000 Uni-LED-Dimmeins. Komfort 2f **5402 00** → 240
S3000 DALI Power-Steuereinheit UP-Eins. **5406 00** → 243

System 3000 Nebenstelleneinsatz
S3000 Nebenst.eins. 3-Dr **5409 00** → 244

System 3000 Jalousieeinsatz
S3000 Jal.steuereins. + Nebenst.eing. **5414 00** → 245
S3000 Jal.steuereins. o.Nebenst.eing. **5415 00** → 245

+ Optionales Zubehör
Server REG **5301 00** → 518

eNet Funk Bedienaufsatz Pfeilsymbole



System 55				
Cremeweiß glänzend	**5494 01**	1/5	42	**114,61**
Reinweiß glänzend	**5494 03**	1/5	42	**114,61**
Reinweiß seidenmatt	**5494 27**	1/5	42	**114,61**
Anthrazit	**5494 28**	1/5	42	**117,49**
Farbe Alu	**5494 26**	1/5	42	**120,95**
Schwarz matt	**5494 005**	1/5	42	**120,95**
Grau matt	**5494 015**	1/5	42	**120,95**
Edelstahl	**5494 600**	1/5	42	**128,42**
Flächenschalter				
Reinweiß glänzend	**5494 112**	1/5	42	**116,91**

+ Notwendiges Zubehör
Siehe Auflistung bei
Gira eNet Funk Bedienaufs. **5495 ..** → 523

+ Optionales Zubehör
Server REG **5301 00** → 518

eNet Funk Bedienaufsatz Memory

System 55				
Cremeweiß glänzend	**5493 01**	1/5	42	**112,30**
Reinweiß glänzend	**5493 03**	1/5	42	**112,30**
Reinweiß seidenmatt	**5493 27**	1/5	42	**112,30**
Anthrazit	**5493 28**	1/5	42	**115,18**
Farbe Alu	**5493 26**	1/5	42	**118,63**
Schwarz matt	**5493 005**	1/5	42	**118,63**
Grau matt	**5493 015**	1/5	42	**118,63**
Edelstahl	**5493 600**	1/5	42	**126,13**

+ Notwendiges Zubehör
Siehe Auflistung bei
Gira eNet Funk Bedienaufs. **5495 ..** → 523

+ Optionales Zubehör
Server REG **5301 00** → 518
Wippe 2f unbedruckt Kontrollf. **5369 ..**
Wippe 2f Pfeile Kontrollf. **5386 ..**

Merkmale
- Speichern einer Herauf- und Herunterfahrzeit bzw. einer Ein- und Ausschaltzeit. Im Memorybetrieb werden diese Schaltzeiten im 24-Stunden-Rhythmus wiederholt.
- Sperrfunktion sperrt die Nebenstellenbedienung, die Bedienung über Funk und deaktiviert den Memorybetrieb.

eNet Funk Bedienaufsatz Memory Pfeilsymbole

System 55				
Cremeweiß glänzend	**5492 01**	1/5	42	**114,61**
Reinweiß glänzend	**5492 03**	1/5	42	**114,61**
Reinweiß seidenmatt	**5492 27**	1/5	42	**114,61**
Anthrazit	**5492 28**	1/5	42	**117,49**
Farbe Alu	**5492 26**	1/5	42	**120,95**
Schwarz matt	**5492 005**	1/5	42	**120,95**
Grau matt	**5492 015**	1/5	42	**120,95**
Edelstahl	**5492 600**	1/5	42	**128,42**
Flächenschalter				
Reinweiß glänzend	**5492 112**	1/5	42	**116,91**

+ Notwendiges Zubehör
Siehe Auflistung bei
Gira eNet Funk Bedienaufs. **5495 ..** → 523

+ Optionales Zubehör
Server REG **5301 00** → 518
Wippe 2f unbedruckt Kontrollf. **5369 ..**
Wippe 2f Pfeile Kontrollf. **5386 ..**

Merkmale
- Speichern einer Herauf- und Herunterfahrzeit bzw. einer Ein- und Ausschaltzeit. Im Memorybetrieb werden diese Schaltzeiten im 24-Stunden-Rhythmus wiederholt.
- Sperrfunktion sperrt die Nebenstellenbedienung, die Bedienung über Funk und deaktiviert den Memorybetrieb.

Spezifikation	Best.-Nr.	VE	PS	EUR/Stk

System 3000 Einsätze

Querverweis

Sortimentsübersicht und Funktionsbeschreibung

System 3000 Schalten → 231
System 3000 Dimmen → 236
System 3000 Jalousiesteuerung → 245
System 3000 Raumklima → 246
System 3000 Nebenstellen → 243

Wippensets für Taster

Querverweis

Bedienwippen als Ersatz für die mit Symbolen gekennzeichneten Originalwippen. → 000

Sensoren

eNet Funk Sonnensensor Solar

Reinweiß	**5461 02**	1	42	**101,45**

Merkmale
- eNet Funk Sonnensensor für die helligkeitsabhängige Steuerung von eNet Aktoren.
- Montage auf einer Fensterscheibe im Innenbereich.
- Löst Szenen beim Über- und Unterschreiten des eingestellten Sonnenschutz- und Dämmerungswertes aus.
- Temperaturabhängiger Sonnenschutz möglich.
- Szenentasten für Sonnenschutz und Dämmerung.
- Helligkeitsmessung über Helligkeitssensor.
- Sendet Helligkeitswerte an eNet Server bei Helligkeitsänderung von mehr als 50 %.
- Testbetrieb zum Anpassen von Sonnenschutz- und Temperaturschwellwert.
- Solarversorgtes Gerät.
- Integrierter Akku als Energiespeicher.

Mit eNet Server einstellbar:
- Vollverschlüsselte Funkübertragung (AES-CCM) ab eNet Server Software Version 2.0.
- Bediensperren.
- Verhalten von Aktoren bei Aufheben einer Szene.
- Update der Gerätesoftware.
- Helligkeitswerte als Wenn-Bedingung in Wenn-Dann-Regeln nutzen, um Aktionen, Szenen und Zeitschaltuhren zu aktivieren.

Technische Daten

Helligkeit:	4000 bis 80000 lx
Dämmerung:	5 bis 250 lx
Temperatureinstellung:	+15 °C bis +40 °C
Umgebungstemperatur:	-5 °C bis +45 °C
Funkfrequenz:	868,0 bis 868,6 MHz
Reichweite (Freifeld):	ca. 100 m
Abmessungen in mm	
	Ø 75 H 30

Hinweise
- Die Funkzulassung gilt für Staaten der EU und EFTA.

Spezifikation	Best.-Nr.	VE	PS	EUR/Stk

Energiesensoren

Merkmale
- Die eNet Funk Energiesensoren ermöglichen die Funkübertragung von Spannungs-, Strom- und Energiewerten an den eNet Server.
- Betrieb mit eNet Server.
- Erfassen von Strom und Spannung des angeschlossenen Verbrauchers.
- Berechnen der Wirkleistung, der Blindleistung, der Scheinleistung und der elektrischen Wirkenergie.
- Ereignis- oder zeitgesteuertes Senden von Messwerttelegrammen an den eNet Server.
- Synchronisation der Uhrzeit mit dem eNet Server.
- Anzeige eines einzelnen Energiewertes ist über die eNet SMART HOME App möglich.
- Nutzung der Energiewerte als Auslöser für Wenn-Dann-Regeln in der eNet SMART HOME App.

Mit eNet Server einstellbar:
- Lokalisierung des Geräts.
- Vollverschlüsselte Funkübertragung (AES-CCM) ab eNet Server Software Version 2.0.
- Energieverbräuche als Wenn-Bedingung in Wenn-Dann-Regeln nutzen, um Aktionen, Szenen und Zeitschaltuhren zu aktivieren.
- Update der Gerätesoftware.

Technische Daten

Nennspannung:	AC 230 V, 50/60 Hz
Umgebungstemperatur:	-5 °C bis +45 °C
Messbereich	
- Strom:	0 mA bis 16 A
- Spannung:	207 bis 250 V
Übertragene Werte	
- Wirkleistung:	-4000 bis 4000 W
- Scheinleistung:	0 bis 4000 VA
- Blindleistung:	-4000 bis 4000 var
Funkfrequenz:	868,0 bis 868,6 MHz
Reichweite (Freifeld):	ca. 100 m

eNet Funk Energiesensor 1fach Mini

	5471 00	1/5	42	**98,32**

+ Notwendiges Zubehör

Server REG **5301 00** → 518

+ Optionales Zubehör

EB-Adapter Minigehäuse **5429 00** → 530

Technische Daten

Nennlaststrom:	16 A
Anschlussquerschnitt:	max. 4 mm²
Abmessungen in mm	
	Ø 53 H 23

Hinweise
- Montage in Gerätedose, Aufputz-Gehäuse oder im Einbauadapter.

Spezifikation	Best.-Nr.	VE	PS	EUR/Stk

eNet Funk Energiesensor 4fach

REG	**5473 00**	1	42	**305,31**

+ Notwendiges Zubehör
Server REG **5301 00** → 518

Technische Daten

Nennlaststrom:	16 A
Anschlussquerschnitt:	max. 4 mm²
Länge der Datenleitung:	max. 3 m
Abmessungen	
- Teilungseinheiten (TE):	4

Hinweise
- Zum Betrieb dieses Reiheneinbaugeräts wird ein eNet Server benötigt.

Aktoren

Merkmale
Mit eNet Server einstellbar:
- Vollverschlüsselte Funkübertragung (AES-CCM) ab eNet Server Software Version 2.0.
- Bediensperren.
- Update der Gerätesoftware.

eNet Funk Schalt- bzw. Tastaktor 1fach Mini

	5423 00	1/5	42	**108,67**
Potenzialfrei				
	5424 00	1/5	42	**108,67**

+ Optionales Zubehör
EB-Adapter Minigehäuse **5429 00** → 530

Merkmale
- Der eNet Funk Schalt- bzw. Tastaktor ermöglicht das Schalten von Beleuchtungen.
- Betriebsarten: Schaltaktor oder Tastaktor.
- Statusrückmeldung an eNet Funksender.
- Szenenbetrieb.
- Betriebsart Tasten: Relaiskontakt bleibt so lange geschlossen wie Telegramme empfangen werden (max. 60 Sekunden).

Mit eNet Server einstellbar:
- Blinkfunktion.
- Nachlaufzeit.
- Ein- bzw. Ausschaltverzögerung.
- Abschaltvorwarnung.
- Minimale Schaltwiederholzeit.
- Dauer-Ein, Dauer-Aus.
- Repeaterfunktion.
- Lokalisierung des Geräts.

Spezifikation	Best.-Nr.	VE	PS	EUR/Stk

Technische Daten

Nennspannung:	AC 230 V, 50/60 Hz
Stand-by:	max. 0,5 W
Umgebungstemperatur:	-25 °C bis +70 °C
Schaltvermögen AC 230 V:	16 A / AC1
Anschlussleistung	
- Glühlampen:	2300 W
- HV-Halogen:	2000 W
- gewickelter Trafo:	1000 VA
- Tronic-Trafo:	1500 W
- Leuchtstofflampen, unkompensiert:	920 VA
- LED-Lampen:	typ. 500 W
- Kompaktleuchtstofflampe:	typ. 500 W
- Kapazitive Last:	690 VA (560 µF)
Anschlussquerschnitt:	max. 4 mm²
Funkfrequenz:	868,0 bis 868,6 MHz
Reichweite (Freifeld):	ca. 100 m
Abmessungen in mm	Ø 53 H 28

Hinweise
- Montage in Gerätedose, Aufputz-Gehäuse oder im Einbauadapter.

eNet Funk Schalt- bzw. Tastaktor 2fach Mini

	5425 00	1/5	42	**129,36**

+ Optionales Zubehör
EB-Adapter Minigehäuse **5429 00** → 530

Merkmale
- Der eNet Funk Schalt- bzw. Tastaktor ermöglicht das Schalten von Beleuchtungen und Motoren.
- Betriebsarten: Schaltaktor oder Tastaktor gemeinsam für beide Ausgänge.
- Statusrückmeldung an eNet Funksender.
- Szenenbetrieb.
- Betriebsart Tasten: Relaiskontakt bleibt so lange geschlossen wie Telegramme empfangen werden (max. 60 Sekunden).

Mit eNet Server einstellbar:
- Blinkfunktion.
- Nachlaufzeit.
- Ein- bzw. Ausschaltverzögerung.
- Abschaltvorwarnung.
- Minimale Schaltwiederholzeit.
- Dauer-Ein, Dauer-Aus.
- Repeaterfunktion.
- Lokalisierung des Geräts.

Technische Daten

Nennspannung:	AC 230 V, 50/60 Hz
Stand-by:	max. 0,5 W
Umgebungstemperatur:	-25 °C bis +70 °C
Schaltvermögen AC 230 V:	16 A / AC1
Anschlussleistung	
- Glühlampen:	2300 W
- HV-Halogen:	2000 W
- gewickelter Trafo:	1000 VA
- Tronic-Trafo:	1500 W
- Leuchtstofflampen, unkompensiert:	920 VA
- LED-Lampen:	typ. 500 W
- Kompaktleuchtstofflampe:	typ. 500 W
- Motoren:	450 W
- Kapazitive Last:	690 VA (560 µF)
Anschlussquerschnitt:	max. 4 mm²
Funkfrequenz:	868,0 bis 868,6 MHz
Reichweite (Freifeld):	ca. 100 m
Abmessungen in mm	Ø 53 H 28

Hinweise
- Montage in Gerätedose, Aufputz-Gehäuse oder im Einbauadapter.

Spezifikation	Best.-Nr.	VE	PS	EUR/Stk

eNet Funk Dimmaktor 1fach Mini

20 – 250 W/VA

5420 00	1/5	42	**144,89**

+ Optionales Zubehör

EB-Adapter Minigehäuse **5429 00** → 530
S3000 Uni-LED-Lstg.zusatz REG **2383 00** → 242

Merkmale
- Der eNet Funk Dimmaktor ermöglicht das Schalten und Dimmen von verschiedenen elektrischen Lasten.
- Schalten und Dimmen von Glühlampen, HV-Halogenlampen, elektronischen Trafos für Halogen- oder LED-Lampen, dimmbaren induktiven Trafos für Halogen- oder LED-Lampen, HV-LED- oder Kompaktleuchtstofflampen.
- Lampenschonendes Einschalten.
- Einschalt- und Minimalhelligkeit für jeden Ausgang speicherbar.
- Szenenbetrieb.
- Statusanzeige mit LED.
- Statusrückmeldung an eNet Funksensoren.
- Kurzschluss- und Übertemperaturschutz.
- Automatische oder manuelle Einstellung des Dimmverfahrens.

Mit eNet Server einstellbar:
- Maximale Helligkeit.
- Dimmverfahren.
- Dimmgeschwindigkeit.
- Nachlaufzeit.
- Ein- bzw. Ausschaltverzögerung.
- Auf- bzw. Abdimmrampe.
- Abschaltvorwarnung.
- Dauer-Ein, Dauer-Aus.
- Hotelfunktion.
- Lichtregelung.
- Repeaterfunktion.
- Lokalisierung des Geräts.

Technische Daten

Nennspannung:	AC 230 V, 50/60 Hz
Verlustleistung:	max. 1,5 W
Stand-by:	max. 0,5 W
Umgebungstemperatur:	-25 °C bis +70 °C
Anschlussleistung	
- Glühlampen:	20 bis 250 W
- HV-Halogen:	20 bis 250 W
- gewickelter Trafo:	20 bis 250 VA
- gewickelter Trafo mit NV-LED:	20 bis 100 VA
- Tronic-Trafo:	20 bis 250 W
- elektronischer Trafo mit NV-LED:	typ. 20 bis 100 W
- LED-Lampen:	typ. 3 bis 70 W
- Kompaktleuchtstofflampe:	typ. 3 bis 70 W
Anschlussquerschnitt:	max. 4 mm²
Funkfrequenz:	868,0 bis 868,6 MHz
Reichweite (Freifeld):	ca. 100 m
Abmessungen in mm	
	Ø 53 H 28

Hinweise
- Montage in Gerätedose, Aufputz-Gehäuse oder im Einbauadapter.

eNet Funk Steuereinheit 1 – 10 V 1fach Mini

5421 00	1/5	42	**149,24**

+ Optionales Zubehör

EB-Adapter Minigehäuse **5429 00** → 530

Merkmale
- Die eNet Funk Steuereinheit ermöglicht das Schalten und die Helligkeitseinstellung von Leuchten mit 1 - 10 V-Schnittstelle.
- Einschalt- und Minimalhelligkeit speicherbar.
- Szenenbetrieb.
- Statusanzeige der 1 - 10 V-Teilnehmer über LED.
- Statusrückmeldung an eNet Funksender.

Mit eNet Server einstellbar:
- Maximalhelligkeit.
- Dimmgeschwindigkeit.
- Nachlaufzeit.
- Ein- bzw. Ausschaltverzögerung.
- Auf- bzw. Abdimmrampe.
- Abschaltvorwarnung.
- Dauer-Ein, Dauer-Aus.
- Hotelfunktion.
- Lichtregelung.
- Repeaterfunktion.
- Lokalisierung des Geräts.

Technische Daten

Nennspannung:	AC 230 V, 50/60 Hz
Stand-by:	max. 0,5 W
Umgebungstemperatur:	-25 °C bis +70 °C
Steuerstrom:	max. 50 mA
Schaltstrom	
- Ohmsche Last:	6 A
- Leuchtstofflampen:	3 AX
Anschlussleistung	
- Ohmsche Last:	1380 W
- Kapazitive Last:	690 VA (560 µF)
Anschlussquerschnitt:	max. 4 mm²
Funkfrequenz:	868,0 bis 868,6 MHz
Reichweite (Freifeld):	ca. 100 m
Abmessungen in mm	
	Ø 53 H 28

Hinweise
- Montage in Gerätedose, Aufputz-Gehäuse oder im Einbauadapter.

Spezifikation	Best.-Nr.	VE	PS	EUR/Stk

eNet Funk Steuereinheit DALI 1fach Mini

	5422 00	1/5	42	**149,24**

+ Optionales Zubehör
EB-Adapter Minigehäuse **5429 00** → 530

Merkmale
- Die eNet Funk Steuereinheit DALI ermöglicht das Schalten und Helligkeitseinstellung von DALI Leuchten.
- Gemeinsame Bedienung aller angeschlossenen DALI Vorschaltgeräte, Broadcast.
- DALI Versorgung für max. zwölf Teilnehmer.
- Parallelschalten von bis zu sechs Funk Steuereinheiten DALI Mini um max. 72 Teilnehmer zu versorgen.
- Einschalt- und Minimalhelligkeit speicherbar.
- Szenenbetrieb.
- Statusrückmeldung an eNet Funksender.
- Kurzschluss- und Übertemperaturschutz.

Mit eNet Server einstellbar:
- Maximale Helligkeit.
- Dimmgeschwindigkeit.
- Nachlaufzeit.
- Ein- bzw. Ausschaltverzögerung.
- Auf- bzw. Abdimmrampe.
- Abschaltvorwarnung.
- Dauer-Ein, Dauer-Aus.
- Hotelfunktion.
- Lichtregelung.
- Repeaterfunktion.
- Lokalisierung des Geräts.

Technische Daten

Nennspannung:	AC 230 V, 50/60 Hz
Stand-by:	max. 2 W
Umgebungstemperatur:	-25 °C bis +70 °C
Nennspannung DALI:	DC 16 V
Ausgangsstrom:	max. 24 mA
Anschlussquerschnitt:	max. 4 mm²
Funkfrequenz:	868,0 bis 868,6 MHz
Reichweite (Freifeld):	ca. 100 m
Abmessungen in mm	
	Ø 53 H 28

Hinweise
- Montage in Gerätedose, Aufputz-Gehäuse oder im Einbauadapter.

Spezifikation	Best.-Nr.	VE	PS	EUR/Stk

eNet Funk Jalousieaktor 1fach Mini

	5427 00	1/5	42	**129,36**

+ Optionales Zubehör
EB-Adapter Minigehäuse **5429 00** → 530

Merkmale
- Der eNet Funk Jalousieaktor ermöglicht die Steuerung elektrisch betriebener Behänge, wie z. B. Jalousien, Rollläden oder Markisen.
- Positionierung von Jalousie und Lamelle über Szenenaufruf.
- Positionen für Sonnenschutz und Dämmerung speicherbar.
- Statusrückmeldung an eNet Funksender.
- Behangfahrzeit speicherbar.
- Lamellenumsteuerzeit speicherbar.

Mit eNet Server einstellbar:
- Umsteuerzeit bei Richtungswechsel.
- Laufrichtung invertierbar (z. B. für Dachfenster).
- Position bei Sonnenschutz, Dämmerung, Aussperrschutz und Windalarm.
- Verhalten nach Netzspannungsausfall.
- Repeaterfunktion.
- Lokalisierung des Geräts.

Technische Daten

Nennspannung:	AC 230 V, 50/60 Hz
Stand-by:	max. 0,5 W
Umgebungstemperatur:	-25 °C bis +70 °C
Anschlussleistung Motoren:	1000 W
Anschlussquerschnitt:	max. 4 mm²
Funkfrequenz:	868,0 bis 868,6 MHz
Reichweite (Freifeld):	ca. 100 m
Abmessungen in mm	
	Ø 53 H 28

Hinweise
- Montage in Gerätedose, Aufputz-Gehäuse oder im Einbauadapter.

eNet Funk Schalt- bzw. Tastaktor 1fach

REG	**5433 00**	1	42	**129,36**

+ Notwendiges Zubehör
Einen der nachstehenden Artikel:
Server REG **5301 00** → 518
Funk Empfangsmodul REG **5452 00** → 518

Merkmale
- Der eNet Funk Schalt- bzw. Funk Tastaktor empfängt über eine Datenleitung vom eNet Funk Empfangsmodul oder eNet Server Telegramme zum Schalten von Beleuchtungen.
- Betriebsarten: Schaltaktor oder Tastaktor.
- Statusrückmeldung an eNet Funksender.
- Szenenbetrieb.
- Betriebsart Tasten: Relaiskontakt bleibt so lange geschlossen wie Telegramme empfangen werden (max. 60 Sekunden).

Mit eNet Server einstellbar:
- Blinkfunktion.
- Nachlaufzeit.
- Ein- bzw. Ausschaltverzögerung.
- Abschaltvorwarnung.
- Minimale Schaltwiederholzeit.
- Dauer-Ein, Dauer-Aus.

Spezifikation	Best.-Nr.	VE	PS	EUR/Stk

Technische Daten

Nennspannung:	AC 230 V, 50/60 Hz
Stand-by:	max. 0,2 W
Umgebungstemperatur:	-5 °C bis +45 °C
Schaltvermögen AC 230 V:	16 A / AC1
Anschlussleistung	
- Glühlampen:	2300 W
- HV-Halogen:	2000 W
- gewickelter Trafo:	1000 VA
- Tronic-Trafo:	1500 W
- Leuchtstofflampen, unkompensiert:	920 VA
- LED-Lampen:	typ. 500 W
- Kompaktleuchtstofflampe:	typ. 500 W
- Kapazitive Last:	690 VA (560 µF)
Anschlussquerschnitt:	max. 4 mm^2
Länge der Datenleitung:	max. 3 m
Abmessungen	
- Teilungseinheiten (TE):	2

Hinweise
- Zum Betrieb dieses Reiheneinbaugeräts wird ein eNet Funk Empfangsmodul oder ein eNet Server benötigt.

eNet Funk Schalt- bzw. Tastaktor 8fach / Jalousieaktor 4fach

REG	**5435 00**	1	42	**362,25**

+ Notwendiges Zubehör
Einen der nachstehenden Artikel:

Server REG **5301 00**	→	518
Funk Empfangsmodul REG **5452 00**	→	518

Merkmale
- Der eNet Funk Schalt- bzw. Tast- oder Jalousieaktor empfängt über eine Datenleitung vom eNet Funk Empfangsmodul oder eNet Server Telegramme zum Schalten von Beleuchtungen oder zur Steuerung elektrisch betriebener Behänge.
- Es werden jeweils zwei Ausgänge in der gleichen Betriebsart (Schalten, Tasten, Jalousie oder Rolllade) betrieben.
- Schalten von Beleuchtung oder einphasigen Lüftermotoren.
- Steuern elektrisch betriebener Behänge, wie z. B. Jalousien, Rollläden oder Markisen.
- Betriebsarten: Schaltaktor, Tastaktor pro Ausgang oder Jalousieaktor, Rollladenaktor für paarweise Ausgänge einstellbar.
- Statusrückmeldung an eNet Funksender.
- Szenenbetrieb.
- Betriebsart Tasten: Relaiskontakt bleibt so lange geschlossen wie Telegramme empfangen werden (max. 60 Sekunden).
- Positionierung von Jalousie und Lamelle über Szenenaufruf.
- Positionen für Sonnenschutz und Dämmerung speicherbar.
- Schwellwertszenen für Sonnenschutz, Dämmerung und Windalarm.
- Behangfahrzeit speicherbar.
- Lamellenumsteuerzeit speicherbar.

Mit eNet Server einstellbar:
- Blinkfunktion.
- Nachlaufzeit.
- Ein- bzw. Ausschaltverzögerung.
- Abschaltvorwarnung.
- Minimale Schaltwiederholzeit.
- Dauer-Ein, Dauer-Aus.
- Umsteuerzeit bei Richtungswechsel.
- Laufrichtung invertierbar (z. B. für Dachfenster).
- Position bei Sonnenschutz, Dämmerung, Aussperrschutz und Windalarm.

Spezifikation	Best.-Nr.	VE	PS	EUR/Stk

Technische Daten

Nennspannung:	AC 230 V, 50/60 Hz
Stand-by:	max. 0,5 W
Umgebungstemperatur:	-5 °C bis +45 °C
Schaltvermögen AC 230 V:	16 A / AC1
Anschlussleistung	
- Glühlampen:	2300 W
- HV-Halogen:	2000 W
- gewickelter Trafo:	1000 VA
- Tronic-Trafo:	1500 W
- Leuchtstofflampen, unkompensiert:	920 VA
- LED-Lampen:	typ. 500 W
- Kompaktleuchtstofflampe:	typ. 500 W
- Motoren:	1000 W
- Kapazitive Last:	690 VA (560 µF)
Anschlussquerschnitt:	max. 4 mm^2
Länge der Datenleitung:	max. 3 m
Abmessungen	
- Teilungseinheiten (TE):	4

Hinweise
- Zum Betrieb dieses Reiheneinbaugeräts wird ein eNet Funk Empfangsmodul oder ein eNet Server benötigt.

eNet Funk Dimmaktor 1fach

20 – 500 W/VA

REG	**5430 00**	1	42	**165,60**

+ Notwendiges Zubehör
Einen der nachstehenden Artikel:

Server REG **5301 00**	→	518
Funk Empfangsmodul REG **5452 00**	→	518

+ Optionales Zubehör

S3000 Uni-LED-Lstg.zusatz REG **2383 00**	→	242

Merkmale
- Der eNet Funk Dimmaktor empfängt über eine Datenleitung vom eNet Funk Empfangsmodul oder eNet Server Telegramme zum Schalten und Dimmen verschiedener elektrischer Lasten.
- Schalten und Dimmen von Glühlampen, HV-Halogenlampen, elektronischen Trafos für Halogen- oder LED-Lampen, dimmbaren induktiven Trafos für Halogen- oder LED-Lampen, HV-LED- oder Kompaktleuchtstofflampen.
- Lampenschonendes Einschalten.
- Einschalt- und Minimalhelligkeit speicherbar.
- Szenenbetrieb.
- Statusanzeige mit LED.
- Statusrückmeldung an eNet Funksensoren.
- Kurzschluss- und Übertemperaturschutz.
- Automatische oder manuelle Einstellung des Dimmverfahrens.

Mit eNet Server einstellbar:
- Maximale Helligkeit.
- Dimmverfahren.
- Dimmgeschwindigkeit.
- Nachlaufzeit.
- Ein- bzw. Ausschaltverzögerung.
- Auf- bzw. Abdimmrampe.
- Abschaltvorwarnung.
- Dauer-Ein, Dauer-Aus.
- Hotelfunktion.
- Lichtregelung.

Spezifikation	Best.-Nr.	VE	PS	EUR/Stk

Technische Daten

Nennspannung:	AC 230 V, 50/60 Hz
Verlustleistung:	max. 4 W
Stand-by:	max. 0,3 W
Umgebungstemperatur:	-5 °C bis +45 °C
Anschlussleistung	
- Glühlampen:	20 bis 500 W
- HV-Halogen:	20 bis 500 W
- gewickelter Trafo:	20 bis 500 VA
- gewickelter Trafo mit NV-LED:	20 bis 100 VA
- Tronic-Trafo:	20 bis 500 W
- elektronischer Trafo mit NV-LED:	typ. 20 bis 100 W
- LED-Lampen:	typ. 3 bis 100 W
- Kompaktleuchtstofflampe:	typ. 3 bis 100 W
Anschlussquerschnitt:	max. 4 mm²
Länge der Datenleitung:	max. 3 m
Abmessungen	
- Teilungseinheiten (TE):	2

Hinweise
- Zum Betrieb dieses Reiheneinbaugeräts wird ein eNet Funk Empfangsmodul oder ein eNet Server benötigt.

eNet Funk Dimmaktor 4fach

4 x 250 W/VA

REG	**5431 00**	1	42	**496,80**

+ Notwendiges Zubehör
Einen der nachstehenden Artikel:

Server REG **5301 00**	→	518
Funk Empfangsmodul REG **5452 00**	→	518

+ Optionales Zubehör

S3000 Uni-LED-Lstg.zusatz REG **2383 00**	→	242

Merkmale
- Der eNet Funk Dimmaktor empfängt über eine Datenleitung vom eNet Funk Empfangsmodul oder eNet Server Telegramme zum Schalten und Dimmen verschiedener elektrischer Lasten.
- Schalten und Dimmen von Glühlampen, HV-Halogenlampen, elektronischen Trafos für Halogen- oder LED-Lampen, dimmbaren induktiven Trafos für Halogen- oder LED-Lampen, HV-LED- oder Kompaktleuchtstofflampen.
- Lampenschonendes Einschalten.
- Einschalt- und Minimalhelligkeit für jeden Ausgang speicherbar.
- Szenenbetrieb.
- Statusanzeige der Ausgänge mit LED.
- Statusrückmeldung an eNet Funksensoren.
- Parallelschaltung mehrerer Ausgänge bis zu einer Last von 950 W möglich.
- Kurzschluss- und Übertemperaturschutz.
- Automatische oder manuelle Einstellung des Dimmverfahrens.

Mit eNet Server einstellbar:
- Maximale Helligkeit.
- Dimmverfahren.
- Dimmgeschwindigkeit.
- Nachlaufzeit.
- Ein- bzw. Ausschaltverzögerung.
- Auf- bzw. Abdimmrampe.
- Abschaltvorwarnung.
- Dauer-Ein, Dauer-Aus.
- Hotelfunktion.
- Lichtregelung.

Spezifikation	Best.-Nr.	VE	PS	EUR/Stk

Technische Daten

Nennspannung:	AC 230 V, 50/60 Hz
Verlustleistung:	max. 8 W
Stand-by pro Ausgang:	max. 0,3 W
Umgebungstemperatur:	-5 °C bis +45 °C
Anschlussleistung pro Ausgang	
- Glühlampen:	20 bis 250 W
- HV-Halogen:	20 bis 250 W
- gewickelter Trafo:	20 bis 250 VA
- gewickelter Trafo mit NV-LED:	20 bis 100 VA
- Tronic-Trafo:	20 bis 250 W
- elektronischer Trafo mit NV-LED:	typ. 20 bis 100 W
- LED-Lampen:	typ. 3 bis 50 W
- Kompaktleuchtstofflampe:	typ. 3 bis 50 W
Parallelgeschaltete Ausgänge bis max 95 % Auslastung:	max. 950 W bei AC 230 V, 50/60 Hz
Anschlussquerschnitt:	max. 4 mm²
Länge der Datenleitung:	max. 3 m
Abmessungen	
- Teilungseinheiten (TE):	8

Hinweise
- Zum Betrieb dieses Reiheneinbaugeräts wird ein eNet Funk Empfangsmodul oder ein eNet Server benötigt.

eNet Funk Jalousieaktor 1fach

REG	**5437 00**	1	42	**150,07**

+ Notwendiges Zubehör
Einen der nachstehenden Artikel:

Server REG **5301 00**	→	518
Funk Empfangsmodul REG **5452 00**	→	518

Merkmale
- Der eNet Funk Jalousieaktor empfängt über eine Datenleitung vom eNet Funk Empfangsmodul oder eNet Server Telegramme zur Steuerung elektrisch betriebener Behänge, wie z. B. Jalousien, Rollläden oder Markisen.
- Positionierung von Jalousie und Lamelle über Szenenaufruf.
- Positionen für Sonnenschutz und Dämmerung speicherbar.
- Schwellwertszenen für Sonnenschutz, Dämmerung und Windalarm.
- Statusrückmeldung an eNet Funksender.
- Behangfahrzeit speicherbar.
- Lamellenumsteuerzeit speicherbar.

Mit eNet Server einstellbar:
- Umsteuerzeit bei Richtungswechsel.
- Laufrichtung invertierbar (z. B. für Dachfenster).
- Position bei Sonnenschutz, Dämmerung, Aussperrschutz und Windalarm.

Technische Daten

Nennspannung:	AC 230 V, 50/60 Hz
Stand-by:	max. 0,2 W
Umgebungstemperatur:	-5 °C bis +45 °C
Anschlussleistung Motoren:	1000 W
Anschlussquerschnitt:	max. 4 mm²
Abmessungen	
- Teilungseinheiten (TE):	2

Hinweise
- Zum Betrieb dieses Reiheneinbaugeräts wird ein eNet Funk Empfangsmodul oder ein eNet Server benötigt.

Spezifikation	Best.-Nr.	VE	PS	EUR/Stk

eNet Allianz mit tado°

Merkmale
- In Verbindung mit der smarten Heizungssteuerung von **tado°** lässt sich über eNet SMART HOME die Raumtemperatur steuern und die Ist-Temperatur sowie die Luftfeuchtigkeit visualisieren.

tado° Smartes Thermostat
- Das Smarte Thermostat ersetzt verkabelte Raumthermostate für Fußbodenheizung oder Therme und kann als reiner Temperatursensor ohne Verkabelung eingesetzt werden.

tado° Smartes Heizkörper-Thermostat
- Mit der **tado°** Einzelraumsteuerung lässt es sich noch komfortabler heizen und mehr Geld sparen. Die intuitive Bedienung des Smarten Heizkörper-Thermostats und der neue Smart Schedule in der App machen die Steuerung deiner Heizung noch einfacher.

tado° Internet Bridge
- Die **tado°** Internet Bridge ist die Funkzentrale des **tado°** Systems. Das Gerät verbindet alle **tado°** Geräte mit dem Internet und wird mit dem Router per Ethernet-Kabel verbunden.

Hinweise
- Informationen zur Bestellung und zur Verwendung von **tado°-Produkten** finden Sie im Internet unter www.tado.com/fachpartner.
- Bei Rückfragen zur Verwendung der smarten Heizungssteuerung von **tado°** wenden Sie sich bitte direkt an tado°.
- **tado GmbH**
  Sapporobogen 6-8
  80637 München
  Deutschland

  Telefon: +49 (0) 89/41 20 93 23
  installation@tado.com

  www.tado.com/fachpartner
  fachpartner@tado.com

Smarte Heizungssteuerung von tado°

Querverweis
https://www.enet-smarthome.com/de/loesungen/heizungssteuerung → 000

Spezifikation	Best.-Nr.	VE	PS	EUR/Stk

Zubehör

eNet Funk Diagnosegerät

	5304 00	1	42	**79,96**

Merkmale
- Anzeige der Signalqualität von ausgewählten eNet Geräten und Statusmeldungen mittels LED.
- Anzeige von Funksignalen von nicht eNet Funksendern.
- Ein-, Ausschalten der Repeaterfunktion von netzbetriebenen Aktoren, Sendern und Energiesensoren.

Technische Daten

Nennspannung:	DC 3 V
Batterie	
- Typ:	1 x CR 2450N
- UN-Nr.:	3091
Umgebungstemperatur:	-5 °C bis +45 °C
Funkfrequenz:	868,0 bis 868,6 MHz
Reichweite (Freifeld):	ca. 100 m

Hinweise
- Batterien sind Verbrauchsgüter und müssen regelmäßig ersetzt werden. Bitte beachten Sie die Vorschriften zur Entsorgung von gebrauchten Batterien.
- Diagnose ist nur bei inaktiver Funkverschlüsselung (AES CCM 128) möglich. Die Funkverschlüsselung wird über den eNet Server Version 2.0 aktiviert bzw. deaktiviert.

Lieferumfang
- Batterien sind im Lieferumfang enthalten.

Einbauadapter Minigehäuse

	5429 00	1	42	**17,93**

+ Notwendiges Zubehör
Einen der nachstehenden Artikel:

Funk Uni-Sender 2f Mini **5453 00**	→	521
Funk Schalt-/Tastaktor 1f Mini **5423 00**	→	525
Funk Schalt-/Tastaktor 1f Mini pot.frei **5424 00**	→	525
Funk Schalt-/Tastaktor 2f Mini **5425 00**	→	525
Funk Dimmaktor 1f Mini 20 - 250 VA **5420 00**	→	526
Funk Steuereinheit 1 - 10 V 1f Mini **5421 00**	→	526
Funk Steuereinheit DALI 1f Mini **5422 00**	→	527
Funk Jal.aktor 1f Mini **5427 00**	→	527
Funk Energiesensor 1f Mini **5471 00**	→	524
S3000 Uni-LED-Dimmer Mini **2440 00**	→	241
Schaltaktor 1f 16 A UP Binäreing. 3f **5061 00**	→	445
Schalt-/Jal.aktor 2f/1f 16 A UP **5062 00**	→	446
Dimmaktor 1f 200 W UP Binäreing. 3f **5065 00**	→	447

Merkmale
- Aufputz-Gehäuse für Minaktoren und -sender.
- Zur Montage in Zwischendecken, auf der Wand oder auf Hutschienen.

Spezifikation	Best.-Nr.	VE	PS	EUR/Stk

Funk Zusatzantenne

	5307 00	1	42	**46,58**

+ Notwendiges Zubehör
Einen der nachstehenden Artikel:

Server REG **5301 00**	→	518
Funk Empfangsmodul REG **5452 00**	→	518

Merkmale
- Externe Antenne für das eNet Funk Empfangsmodul REG und den eNet Server REG bei ungünstigen Einbaubedingungen (z. B. metallischer Verteilerschrank bzw. Unterverteilung).

Technische Daten
Leitungslänge: 1,5 m

Hinweise
- Die Zusatzantenne ist außerhalb eines Metallgehäuses zu platzieren, z. B. bei Verteilerschrank bzw. Unterverteilung.
- Die Zuleitung der Zusatzantenne kann durch GPS-Antennenverlängerungskabel (SMB-Buchse / SMB-Stecker) verlängert werden.

WLAN-Zusatzantenne

	5308 00	1	42	**46,58**

+ Notwendiges Zubehör

Server REG **5301 00**	→	518

Merkmale
- Externe Antenne für den eNet Server bei ungünstigen Einbaubedingungen (z. B. metallischer Verteilerschrank bzw. Unterverteilung).

Technische Daten
Leitungslänge: 1,5 m

Tragring aus Kunststoff



	5338 00	1/5	06	**18,04**

+ Optionales Zubehör

Gira eNet Funk Wandsender 1f BSF **5331 ..**	→	520
Ruftastenmodul 3f **5333 ..**	→	520
RF Tastsens. 1f **5101 00**	→	410
RF Tastsens. 3f **5103 00**	→	410

Merkmale
- Zur Befestigung von eNet Funk Wandsender, RF Tastsensor für KNX auf Gerätedosen.

Lieferumfang
- Inkl. Befestigungsschrauben.

Spezifikation	Best.-Nr.	VE	PS	EUR/Stk

Montageplattenset



System 55

4 Platten	**5339 00**	1	42	**8,27**

+ Notwendiges Zubehör
Einen der nachstehenden Artikel:

Gira eNet Funk Wandsender 1f BSF **5331 ..**	→	520
Ruftastenmodul 3f **5333 ..**	→	520
RF Tastsens. 1f **5101 00**	→	410
RF Tastsens. 3f **5103 00**	→	410

Merkmale
- Montageplattenset für Abdeckrahmen System 55.
- Die Montageplatten dienen als Adapterplatte zur Befestigung der Funk Wandsender auf glatten oder transparenten Oberflächen, z. B. Glasscheiben.
- Die Montageplatte ermöglicht ein optisch sauberen Abschluss auf der Rückseite der Oberfläche.
- Abbrechbar: dadurch auch zum Aufbau von Mehrfachkombinationen oder zur Montage auf Gerätedosen geeignet.

Preissystem (PS) ≠ 1, 14: verminderter Rabatt Unverbindliche Preisempfehlung o. MwSt.

weitere Funksysteme

533 _____ KNX RF
533 _____ EnOcean
534 _____ Bluetooth®
535 _____ Zubehör



Spezifikation	Best.-Nr.	VE	PS	EUR/Stk

KNX RF

KNX RF

Querverweis
Sortimentsübersicht und Funktionsbeschreibung → 407

EnOcean

EnOcean Funk Wandsender 1fach

System 55

Cremeweiß glänzend	**2421 01**	1	02	**97,03**
Reinweiß glänzend	**2421 03**	1	02	**97,03**
Reinweiß seidenmatt	**2421 27**	1	02	**97,03**
Anthrazit	**2421 28**	1	02	**99,77**
Farbe Alu	**2421 26**	1	02	**103,94**
Schwarz matt	**2421 005**	1	02	**103,94**
Grau matt	**2421 015**	1	02	**103,94**

Merkmale
- Funksender zur Übertragung von Schalt-, Dimm- oder Jalousiebefehlen an Funkempfänger des EnOcean-Funksystems.
- Batterieloses Gerät ohne externe Spannungsversorgung. Sendeenergie wird aus mechanischer Energie bei Betätigung der Wippe erzeugt.
- Verschlüsselte oder unverschlüsselte Funk Übertragung möglich.

Technische Daten

Funkfrequenz:	868,3 MHz
Reichweite	
- im Freifeld:	bis 300 m
- in Gebäuden:	ca. 30 m
Umgebungstemperatur:	-25 °C bis +65 °C
Luftfeuchtigkeit:	0 bis 95 % (keine Betauung)

Hinweise
- Montage auf Gerätedose oder auf glatten, ebenen Flächen durch Schrauben oder Kleben.
- Dieses Produkt ist nicht für eNet verwendbar. Gira EnOcean Sender sind kompatibel mit Aktoren von Drittanbietern.

Lieferumfang
- Funk Wandsender, Montageplatte, Klebefolie (Sichtschutz bei Glasflächen) und Klebepunkte für die Montage auf glatten, ebenen Flächen sind im Lieferumfang enthalten.

Spezifikation	Best.-Nr.	VE	PS	EUR/Stk

EnOcean Funk Wandsender 2fach

System 55

Cremeweiß glänzend	**2422 01**	1	02	**100,04**
Reinweiß glänzend	**2422 03**	1	02	**100,04**
Reinweiß seidenmatt	**2422 27**	1	02	**100,04**
Anthrazit	**2422 28**	1	02	**102,81**
Farbe Alu	**2422 26**	1	02	**106,94**
Schwarz matt	**2422 005**	1	02	**106,94**
Grau matt	**2422 015**	1	02	**106,94**

Merkmale
- Funksender zur Übertragung von Schalt-, Dimm- oder Jalousiebefehlen an Funkempfänger des EnOcean-Funksystems.
- Batterieloses Gerät ohne externe Spannungsversorgung. Sendeenergie wird aus mechanischer Energie bei Betätigung der Wippe erzeugt.
- Verschlüsselte oder unverschlüsselte Funk Übertragung möglich.

Technische Daten

Funkfrequenz:	868,3 MHz
Reichweite	
- im Freifeld:	bis 300 m
- in Gebäuden:	ca. 30 m
Umgebungstemperatur:	-25 °C bis +65 °C
Luftfeuchtigkeit:	0 bis 95 % (keine Betauung)

Hinweise
- Montage auf Gerätedose oder auf glatten, ebenen Flächen durch Schrauben oder Kleben.
- Dieses Produkt ist nicht für eNet verwendbar. Gira EnOcean Sender sind kompatibel mit Aktoren von Drittanbietern.

Lieferumfang
- Funk Wandsender, Montageplatte, Klebefolie (Sichtschutz bei Glasflächen) und Klebepunkte für die Montage auf glatten, ebenen Flächen sind im Lieferumfang enthalten.

Spezifikation	Best.-Nr.	VE	PS	EUR/Stk

Bluetooth®

Bluetooth® Wandsender 1fach

Cremeweiß glänzend	**2461 01**	1	02	**106,45**
Reinweiß glänzend	**2461 03**	1	02	**106,45**
Reinweiß seidenmatt	**2461 27**	1	02	**106,45**
Anthrazit	**2461 28**	1	02	**108,91**
Farbe Alu	**2461 26**	1	02	**112,62**
Schwarz matt	**2461 005**	1	02	**112,62**
Grau matt	**2461 015**	1	02	**112,62**

Merkmale
- Funksender zur Übertragung von Schalt-, Dimm- oder Jalousiebefehlen an Bluetooth® Funkempfänger aus dem System 3000 oder von Drittanbietern, z. B. Casambi.
- Batterieloses Gerät ohne externe Spannungsversorgung. Sendeenergie wird aus mechanischer Energie bei Betätigung der Wippe erzeugt.
- Konfiguration per App oder NFC.

Technische Daten

Funkfrequenz:	2,402 - 2,480 GHz
Funkprotokoll:	Bluetooth® Low Energy (BLE)
Schnittstelle:	NFC
Reichweite	
- im Freifeld:	bis 75 m
- in Gebäuden:	ca. 10 m
Umgebungstemperatur:	-25 °C bis +65 °C
Luftfeuchtigkeit:	0 bis 95 % (keine Betauung)

Hinweise
- Montage auf Gerätedose oder auf glatten, ebenen Flächen durch Schrauben oder Kleben.
- Dieses Produkt ist nicht für eNet verwendbar.

Lieferumfang
- Funk Wandsender, Montageplatte, Klebefolie (Sichtschutz bei Glasflächen) und Klebepunkte für die Montage auf glatten, ebenen Flächen sind im Lieferumfang enthalten.

Spezifikation	Best.-Nr.	VE	PS	EUR/Stk

Bluetooth® Wandsender 2fach

Cremeweiß glänzend	**2462 01**	1	02	**108,91**
Reinweiß glänzend	**2462 03**	1	02	**108,91**
Reinweiß seidenmatt	**2462 27**	1	02	**108,91**
Anthrazit	**2462 28**	1	02	**111,38**
Farbe Alu	**2462 26**	1	02	**115,09**
Schwarz matt	**2462 005**	1	02	**115,09**
Grau matt	**2462 015**	1	02	**115,09**

Merkmale
- Funksender zur Übertragung von Schalt-, Dimm- oder Jalousiebefehlen an Bluetooth® Funkempfänger aus dem System 3000 oder von Drittanbietern, z. B. Casambi.
- Batterieloses Gerät ohne externe Spannungsversorgung. Sendeenergie wird aus mechanischer Energie bei Betätigung der Wippe erzeugt.
- Konfiguration per App oder NFC.

Technische Daten

Funkfrequenz:	2,402 - 2,480 GHz
Funkprotokoll:	Bluetooth® Low Energy (BLE)
Schnittstelle:	NFC
Reichweite	
- im Freifeld:	bis 75 m
- in Gebäuden:	ca. 10 m
Umgebungstemperatur:	-25 °C bis +65 °C
Luftfeuchtigkeit:	0 bis 95 % (keine Betauung)

Hinweise
- Montage auf Gerätedose oder auf glatten, ebenen Flächen durch Schrauben oder Kleben.
- Dieses Produkt ist nicht für eNet verwendbar.

Lieferumfang
- Funk Wandsender, Montageplatte, Klebefolie (Sichtschutz bei Glasflächen) und Klebepunkte für die Montage auf glatten, ebenen Flächen sind im Lieferumfang enthalten.

Spezifikation	Best.-Nr.	VE	PS	EUR/Stk

Zubehör

Tragring aus Kunststoff

5338 00	1/5	06	**18,04**

+ Optionales Zubehör

Gira eNet Funk Wandsender 1f BSF **5331 ..**	→	520
Ruftastenmodul 3f **5333 ..**	→	520
RF Tastsens. 1f **5101 00**	→	410
RF Tastsens. 3f **5103 00**	→	410

Merkmale
- Zur Befestigung von eNet Funk Wandsender, RF Tastsensor für KNX auf Gerätedosen.

Lieferumfang
- Inkl. Befestigungsschrauben.

Montageplattenset



System 55

4 Platten	**5339 00**	1	42	**8,27**

+ Notwendiges Zubehör
Einen der nachstehenden Artikel:

Gira eNet Funk Wandsender 1f BSF **5331 ..**	→	520
Ruftastenmodul 3f **5333 ..**	→	520
RF Tastsens. 1f **5101 00**	→	410
RF Tastsens. 3f **5103 00**	→	410

Merkmale
- Montageplattenset für Abdeckrahmen System 55.
- Die Montageplatten dienen als Adapterplatte zur Befestigung der Funk Wandsender auf glatten oder transparenten Oberflächen, z. B. Glasscheiben.
- Die Montageplatte ermöglicht ein optisch sauberen Abschluss auf der Rückseite der Oberfläche.
- Abbrechbar: dadurch auch zum Aufbau von Mehrfachkombinationen oder zur Montage auf Gerätedosen geeignet.

Healthcare / Sicherheit

538 _____ Notrufset
542 _____ Krankenhausinstallation
546 _____ Gira Rauchwarnmelder

539 _____ Notrufset

Gira Akademie &
Die neue Form des Lernens.
Zu diesen Produkten bietet die Gira Akademie Schulungsinhalte an, weitere Informationen auf www.akademie.gira.de



Notrufset



Notrufset

Beispiel für den Einsatz des Notrufsets in einem behindertengerechten WC

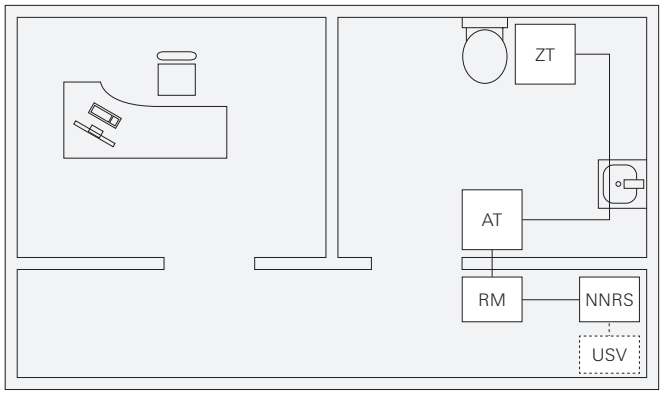

AT Abstelltaster
NNRS Netzteil UP 250 mA
RM Rufmodul
ZT Zugtaster
USV unterbrechungsfreie Spannungsversorgung nach VDE vorgeschrieben

Beispiel für die Erweiterung des Notrufsets um eine Dienstzimmereinheit

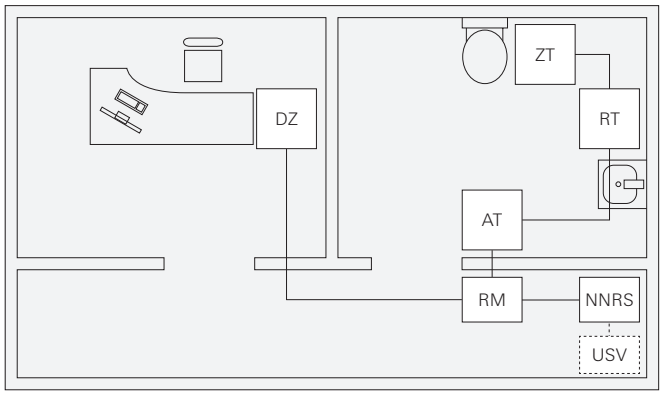

AT Abstelltaster
NNRS Netzteil UP 250 mA
RM Rufmodul
ZT Zugtaster
USV unterbrechungsfreie Spannungsversorgung nach VDE vorgeschrieben

zusätzlich benötigt:
DZ Dienstzimmereinheit
RT Ruftaster

Spezifikation	Best.-Nr.	VE	PS	EUR/Stk

Notrufset



System 55				
Reinweiß glänzend	**2914 03**	1	34	**318,54**

+ Optionales Zubehör

USV Notrufset **2918 03**	→	541
Dienstzimmereinheit Notrufset **2915 ..**	→	540
Rufmodul Notrufset **2916 00**	→	540
Zugtaster **2912 ..**	→	541
Abstelltaster **2911 ..**	→	541

Merkmale

- Rufmodul mit roter LED-Signalleuchte, integriertem potenzialfreien Kontakt, wahlweise zuschaltbarem Summer (Dauerton) sowie der Möglichkeit zur Einstellung von Blinklicht bzw. Dauerlicht.
- Zugtaster mit 2,5 m langer Zugschnur mit rotem Knauf und Beruhigungslicht im Tastergehäuse, für Wand- als auch Deckenmontage geeignet.
- Abstelltaster mit grüner Abstelltaste.
- Netzteil Unterputz 250 mA.
- Optional kann das Rufset um eine Dienstzimmereinheit mit integriertem Schallgeber für akustische Rufsignalisierung, grüne Anwesenheitstaste mit Anwesenheitslicht, sowie gelber Summer-Abstelltaste erweitert werden.

Technische Daten

Netzteil

- Eingangsspannung:	AC 100 bis 240 V, 50 bis 60 Hz
- Eingangsstrom:	180 mA
- Ausgangsspannung:	DC 24 V
- Ausgangsstrom:	250 mA
Umgebungstemperatur:	+ 5 °C bis + 40 °C
Länge Zugschnur:	2,5 m
Montage:	Gerätedosen

Hinweise

- Für Installation nach DIN VDE 0834 unterbrechungsfreie Spannungsversorgung verwenden.
- Zur Erweiterung des Notrufsets können die Komponenten einzeln nachgekauft werden.

Spezifikation	Best.-Nr.	VE	PS	EUR/Stk

Notrufset



komplett mit Abdeckrahmen Gira E2
Reinweiß glänzend **0495 88** 1 34 **337,87**

+ Optionales Zubehör
USV Notrufset **2918 03** → 541
Dienstzimmereinheit Notrufset **2915 ..** → 540
Rufmodul Notrufset **2916 00** → 540
Zugtaster **2912 ..** → 541
Abstelltaster **2911 ..** → 541

Merkmale
- Rufmodul mit roter LED-Signalleuchte, integriertem potenzialfreien Kontakt, wahlweise zuschaltbarem Summer (Dauerton) sowie der Möglichkeit zur Einstellung von Blinklicht bzw. Dauerlicht.
- Zugtaster mit 2,5 m langer Zugschnur mit rotem Knauf und Beruhigungslicht im Tastergehäuse, für Wand- als auch Deckenmontage geeignet.
- Abstelltaster mit grüner Abstelltaste.
- Netzteil Unterputz 250 mA.
- Optional kann das Rufset um eine Dienstzimmereinheit mit integriertem Schallgeber für akustische Rufsignalisierung, grüne Anwesenheitstaste mit Anwesenheitslicht, sowie gelber Summer-Abstelltaste erweitert werden.

Technische Daten
Netzteil

- Eingangsspannung:	AC 100 bis 240 V, 50 bis 60 Hz
- Eingangsstrom:	180 mA
- Ausgangsspannung:	DC 24 V
- Ausgangsstrom:	250 mA
Umgebungstemperatur:	+ 5 °C bis + 40 °C
Länge Zugschnur:	2,5 m
Montage:	Gerätedosen

Hinweise
- Für Installation nach DIN VDE 0834 unterbrechungsfreie Spannungsversorgung verwenden.
- Zur Erweiterung des Notrufsets können die Komponenten einzeln nachgekauft werden.

Dienstzimmereinheit für Notrufset

System 55
Reinweiß glänzend **2915 03** 1/5 34 **112,47**

+ Notwendiges Zubehör
Notrufset **2914 ..** → 539

Merkmale
- Dienstzimmereinheit (ohne Display) mit Rufquittierung (grünes Tastenfeld) und Abstelltaster für den Summer (gelbes Tastenfeld).

Hinweise
- Die Dienstzimmereinheit ist optionaler Bestandteil des Notrufsets.

Rufmodul für Notrufset



System 55
Programmneutral **2916 00** 1/5 34 **171,51**

+ Notwendiges Zubehör
Notrufset **2914 ..** → 539

Merkmale
- Das Rufmodul ist Bestandteil des Notrufsets.
- Das Rufmodul beinhaltet die Elektronik, die Signalleuchte und den Summer des Notrufsets.
- Für die Dauer des Notrufs wird ein potenzialfreier Kontakt zur Verfügung gestellt.
- Das visuelle und akustische Signal kann wahlweise von Dauerlicht bzw. Dauerton auf Blinklicht bzw. Notrufton per Jumper gesetzt werden.

Hinweise
- Zur Nachbestellung, wenn das Notrufset erweitert werden soll.

Ruf- und Anwesenheitstaster

System 55
Reinweiß glänzend **2902 03** 1/5 34 **61,84**

Merkmale
- Ruf- bzw. Notrufauslösung über rote Ruftaste mit Finde- bzw. Beruhigungslicht.
- Rufabstellung bzw. Anwesenheitsmarkierung über grüne Anwesenheitstaste mit Anwesenheitslicht.
- Akustische Rufnachsendung durch Schallgeber.

Technische Daten
Anschluss: 7 x Schraubklemme

Ruftaster



System 55
Reinweiß glänzend **2900 03** 1/5 34 **35,16**

Merkmale
- Ruf- bzw. Notrufauslösung über rote Ruftaste mit Finde- bzw. Beruhigungslicht.

Technische Daten
Anschluss: 4 x Schraubklemme

Spezifikation	Best.-Nr.	VE	PS	EUR/Stk

Zugtaster



System 55
Reinweiß glänzend **2912 03** 1/5 34 **40,06**

+ Notwendiges Zubehör
Notrufset **2914 ..** → 539

Merkmale
- Ruf- bzw. Notrufauslösung über Zugschnur (2,5 m).
- Rotes Beruhigungslicht im Gerätegehäuse.

Technische Daten

Anschluss:	4 x Schraubklemme
Länge Zugschnur:	2,5 m

Hinweise
- Der Zugtaster ist sowohl für Wand- als auch für Deckenmontage geeignet.

Abstelltaster

System 55
Reinweiß glänzend **2911 03** 1/5 34 **43,59**

+ Notwendiges Zubehör
Notrufset **2914 ..** → 539

Merkmale
- Rufabstellung über grüne Abstelltaste.

Technische Daten
Anschluss: 2 x Schraubklemme

Spezifikation	Best.-Nr.	VE	PS	EUR/Stk

USV für Notrufset

Reinweiß glänzend **2918 03** 1/5 34 **256,70**

+ Optionales Zubehör
Notrufset **2914 ..** → 539
Akku USV Notrufset **5987 00** → 541

Merkmale
- Unterbrechungsfreie Spannungsversorgung für das Gira Notrufset.
- Bei Absinken bzw. Wegfall der Netzeingangsspannung wird die angeschlossene Last vom Akku unterbrechungsfrei weiter versorgt.
- Bei einem erneuten Ansteigen bzw. Anliegen der Netzeingangsspannung wird der Akku von der Last getrennt und im normalen Netzbetrieb wieder aufgeladen.
- Über den Meldekontakt (M) können die Betriebszustände "USV aktiv" oder "Akku defekt" signalisiert werden.

Technische Daten

Eingangsspannung:	DC 24 V
Ausgangsspannung im Akkubetrieb:	22,8 V ± 10 %
Nennlast im Akkubetrieb:	130 mA für 1 h
Maximallast	
- im Akkubetrieb:	300 mA für 15 min
- im Netzbetrieb:	250 mA
Batterie/Akku	
- Typ:	UR18500F
- UN-Nr.:	3480
Montage:	in Gerätedose nach DIN 49073

Hinweise
- Für Installationen nach DIN VDE 0834.
- DIN VDE 0834 schreibt den Austausch von Bauelementen mit begrenzter Lebensdauer (Akku) 1 x jährlich vor.
- Bitte beachten Sie die Vorschriften zur Entsorgung von gebrauchten Batterien (Akkus).

Lieferumfang
- Blindabdeckung ist im Lieferumfang enthalten.
- Akku im Lieferumfang enthalten.

Akku für USV Notrufset

5987 00 1 34 **86,62**

+ Notwendiges Zubehör
USV Notrufset **2918 ..** → 541

Merkmale
- Akku für die unterbrechungsfreie Spannungsversorgung des Notrufsets.

Technische Daten
Batterie/Akku

- Typ:	UR18500F
- UN-Nr.:	3480

Hinweise
- Batterien sind Verbrauchsgüter und müssen regelmäßig ersetzt werden. Bitte beachten Sie die Vorschriften zur Entsorgung von gebrauchten Batterien.

Preissystem (PS) ≠ 1, 14: verminderter Rabatt Unverbindliche Preisempfehlung o. MwSt.

Krankenhaus-installation

543 Krankenhausinstallation
543 Ackermann clino opt 99





Spezifikation	Best.-Nr.	VE	PS	EUR/Stk

Krankenhausinstallation

Potenzialausgleich-Dose 2fach

System 55

Cremeweiß glänzend	**0405 01**	1/5	01	**40,45**
Reinweiß glänzend	**0405 03**	1/5	01	**40,45**
Reinweiß seidenmatt	**0405 27**	1/5	01	**40,45**
Anthrazit	**0405 28**	1/5	11	**43,13**
Farbe Alu	**0405 26**	1/5	11	**47,33**
Schwarz matt	**0405 005**	1/5	11	**47,33**

+ Optionales Zubehör
Winkelbuchsenstecker **044757** → 543

Merkmale
- Zum Anschluss medizinischer Geräte. DIN 42 801.

Technische Daten

Einbautiefe:	31 mm
Anschlussquerschnitt:	6 bis 10 mm²

Winkelbuchsenstecker DIN 42 801 für Potenzialausgleich-Dose

für Leitungen bis 6 mm²	**044757**	5/25	01	**31,46**

+ Optionales Zubehör
Potenzialausgleich-Dose 2f **0405 ..** → 543

Lieferumfang
- Gelbe Isoliertülle ist im Lieferumfang enthalten.

Spezifikation	Best.-Nr.	VE	PS	EUR/Stk

Ackermann clino opt 99

Abdeckungen für Ackermann clino opt 99.

Hinweise
- Liefertermin und weitere Farben nach Absprache.

Abdeckung für Zimmerbus-Weiche, Zimmerbus-Abschluss aktiv, Zimmerbus-Abschluss passiv

System 55

Reinweiß seidenmatt	**0225 27**	1	01	**10,30**

Merkmale
- Passendes Ackermann Gerät clino opt 99: Bestell-Nr. 72642 C, 72639 A.

Hinweise
- Liefertermin und weitere Farben nach Absprache.

Abdeckung für Rufmodul mit Ruftaster

System 55

Reinweiß glänzend	**0226 03**	5	01	**18,75**
Reinweiß seidenmatt	**0226 27**	10	01	**18,75**

Merkmale
- Passendes Ackermann Gerät clino opt 99: Bestell-Nr. 73073 F, 73073 F3.

Hinweise
- Liefertermin und weitere Farben nach Absprache.

Preissystem (PS) ≠ 1, 14: verminderter Rabatt Unverbindliche Preisempfehlung o. MwSt.

Spezifikation	Best.-Nr.	VE	PS	EUR/Stk

Abdeckung für Rufmodul mit Ruftaster und Steckkontakt, Rufeinheit mit Ruftaster und Steckkontakt

System 55				
Reinweiß glänzend	**0227 03**	10	01	**18,75**
Reinweiß seidenmatt	**0227 27**	5	01	**18,75**

Merkmale
- Passendes Ackermann Gerät clino opt 99: Bestell-Nr. 73073 E, 73073 E3, 73075 A.

Hinweise
- Liefertermin und weitere Farben nach Absprache.

Abdeckung für Rufmodul mit Ruftaster und Steckkontakten

System 55				
Reinweiß glänzend	**0228 03**	5	01	**20,19**
Reinweiß seidenmatt	**0228 27**	5	01	**20,19**

Merkmale
- Passendes Ackermann Gerät clino opt 99: Bestell-Nr. 73073 D, 73073 D3.

Hinweise
- Liefertermin und weitere Farben nach Absprache.

Abdeckung für Ruftaster

System 55				
Reinweiß glänzend	**0229 03**	5	01	**18,75**
Reinweiß seidenmatt	**0229 27**	10	01	**18,75**

Merkmale
- Passendes Ackermann Gerät clino opt 99: Bestell-Nr. 73022 A2.

Hinweise
- Liefertermin und weitere Farben nach Absprache.

Abdeckung für Ruftaster für Arztruf

System 55				
Reinweiß glänzend	**0231 03**	1	01	**20,19**
Reinweiß seidenmatt	**0231 27**	1	01	**20,19**

Merkmale
- Passendes Ackermann Gerät clino opt 99: Bestell-Nr. 73022 A2.

Hinweise
- Liefertermin und weitere Farben nach Absprache.

Abdeckung für Ruftaster mit Steckkontakt

System 55				
Reinweiß glänzend	**0232 03**	5	01	**18,75**
Reinweiß seidenmatt	**0232 27**	5	01	**18,75**

Merkmale
- Passendes Ackermann Gerät clino opt 99: Bestell-Nr. 73022 B Arbeitsstrom, Bestell-Nr. 73023 B Ruhestrom.

Hinweise
- Liefertermin und weitere Farben nach Absprache.

Abdeckung für Ruf- und Abstelltaster

System 55				
Reinweiß glänzend	**0244 03**	5	01	**27,14**
Reinweiß seidenmatt	**0244 27**	10	01	**27,14**

Merkmale
- Passendes Ackermann Gerät clino opt 99: Bestell-Nr. 73642 B2.

Abdeckung für Abstelltaster mit LED-Erinnerungslampe, Grün

System 55				
Reinweiß glänzend	**0246 03**	5	01	**18,75**
Reinweiß seidenmatt	**0246 27**	10	01	**18,75**

Merkmale
- Passendes Ackermann Gerät clino opt 99: Bestell-Nr. 73642 C.

Hinweise
- Liefertermin und weitere Farben nach Absprache.

Abdeckung für Abstelltaster mit LED-Erinnerungslampe, Gelb

System 55				
Reinweiß glänzend	**0247 03**	5	01	**18,75**
Reinweiß seidenmatt	**0247 27**	10	01	**18,75**

Merkmale
- Passendes Ackermann Gerät clino opt 99: Bestell-Nr. 73642 D.

Hinweise
- Liefertermin und weitere Farben nach Absprache.

Gira Rauch-warnmelder

548 _____ Rauchwarnmelder Q
548 _____ Zubehör

Schulungen
Neue Empfehlung nach DIN 14676: Installation durch geprüfte Fachkraft für Rauchwarnmelder. Das für die Installation von Rauchwarnmeldern notwendige Zertifikat kann mit dem Online-Fernlehrgang „Gira Rauchwarnmelder“ unter www.akademie.gira.de erworben werden.

Gira Rauchwarnmelder Dual Q Optionen, Sortiment		Gira Rauchwarnmelder Dual Q Vernetzungsmöglichkeiten
Der Gira Rauchwarnmelder Dual Q wird aus einer nicht austauschbaren 9-Volt Langzeitbatterie mit Spannung versorgt. Der automatische Funktionstest überprüft regelmäßig die Versorgungsspannung und die Funktion des Rauchwarnmelders. Sinkt die Batteriespannung unter einen	definierten Punkt, meldet der Rauchwarnmelder 30 Tage lang, dass das Gerät gewechselt werden muss. Während dieser Zeit ist der Rauchwarnmelder voll funktionsfähig. Der integrierte Dämmerungssensor schaltet bei Dunkelheit die Batteriewarnmeldung stumm.	Anwendung als Einzelgerät 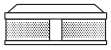 Vernetzung von max. 40 Geräten über die 2-Draht-Leitung 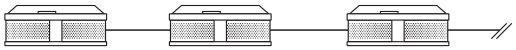
Vernetzungsmöglichkeiten mit dem Funk Modul Wird ein Rauchwarnmelder mit Funk Modul als Repeater programmiert, lässt sich die Reichweite zusätzlich erhöhen. Pro Funk Modul kann eine Sendereichweite von 100 m (Freifeld) erreicht werden.	Darüber hinaus besteht die Möglichkeit, den Gira Rauchwarnmelder Dual Q mit Funk Modul in bereits bestehende Installationen von Gira Rauchwarnmeldern Dual/VdS mit Funk Modulen einzubinden.	Vernetzung von max. 40 Geräten mittels Funk-Bussystem
Vernetzungsmöglichkeiten mit dem KNX Modul für Rauchwarnmelder Dual Das optional erhältliche KNX Modul ermöglicht die Anbindung des Gira Rauchwarnmelders Dual Q an das KNX System. Registriert das Gerät eine Feuer- oder Rauchentwicklung, leitet das	Modul das Signal an das KNX System weiter, das auf die Brandgefahr intelligent reagiert. Das KNX Modul wird mit Strom über die KNX Leitung versorgt. Es können beliebig viele Geräte angeschlossen werden.	Vernetzung in beliebiger Anzahl über das Gira KNX System 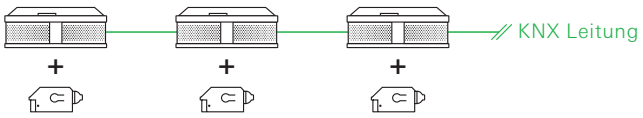
Vernetzungsmöglichkeiten mit dem Relaismodul Ausgestattet mit einem optional erhältlichen Relaismodul kann der Gira Rauchwarnmelder Dual Q an externe Alarmgeber, wie z. B. eine Hupe oder eine Warnleuchte, angeschlossen werden.	Zusätzlich können Alarm- und Störungsmeldungen, z. B. auf einen Telecoppler oder eine Alarmzentrale, geschaltet oder über eine Tasterschnittstelle an das KNX System weitergeleitet werden.	Anbindung von Zusatzgeräten wie z. B. Tasterschnittstelle, Telecoppler, Hupe über das Relaismodul 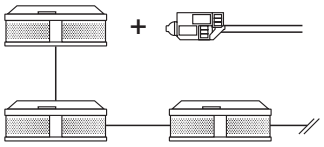

Rauchwarnmelder Dual Q

Spezifikation	Best.-Nr.	VE	PS	EUR/Stk

Rauchwarnmelder Q

Die Rauchwarnmelder arbeiten nach dem fotoelektrischen Streulichtprinzip ohne radioaktive Präparate. Die Rauchwarnmelder erkennen eine Rauchentwicklung rechtzeitig und warnen, bevor die Rauchkonzentration für den Menschen gefährlich werden kann. Die Alarmierung erfolgt über einen lauten pulsierenden Alarmton sowie über eine blinkende LED.

Merkmale
- Einsatz nur in privaten Wohneinheiten oder wohnähnlichen Bereichen nach DIN 14676.

Q-Label
- Geprüfte Langlebigkeit und Reduktion von Täuschungsalarmen.
- Erhöhte Stabilität, z. B. gegen äußere Einflüsse.
- Fest eingebaute Batterie mit bis zu 10 Jahren Lebensdauer.
- Bauweise **A** nach DIN EN 14604.
- KRIWAN-Anerkennung.

Technische Daten

Spannungsversorgung:	über Batterie des Rauchwarnmelders
Batterielebensdauer:	bis zu 10 Jahre (nach Aktivierung)
Akustisches Signal:	Alarm: mind. 85 dB (A)
Optisches Signal:	Leuchtring (rote LED)
Umgebungstemperatur:	-5 °C bis +55 °C
Einbauhöhe:	max. 6 m
Schutzart:	IP30
Anwendungsbereich:	DIN 14676
Normen	
- :	DIN 14604
- Bauweise:	A

Rauchwarnmelder Basic Q

Reinweiß glänzend	**1145 02**	1	03	**35,38**

Merkmale
- Integrierte Funktionstaste für den Funktionstest.
- Störanzeige.
- Anzeige für schwache Batterie.

Technische Daten

Batterien	
- Typ:	3 x CR123A
- UN-Nr.:	3091
Abmessungen in mm	
- Gehäuse:	Ø 125 H 38,5

Rauchwarnmelder Dual Q

Reinweiß glänzend	**2336 02**	1	03	**64,11**

+ Optionales Zubehör

Relaismodul RWM Dual **2340 00**	→	548
KNX Modul RWM Dual **2343 00**	→	549
Funk Modul RWM Dual Q **2347 00**	→	549

Merkmale
- Batteriebetriebener kombinierter Rauchwarn- und Thermomelder.
- Unterschiedliche Alarmierung bei Feuer- und Hitzealarm.
- Hitzeerkennung durch Maximal- und Differenzialfunktion.
- Gedämpftes Alarmsignal (ca. 75 dB (A)) bei Funktionstest.
- Integrierte Funktionstaste für z. B. Alarmquittierung, Funktionstest und Stummschaltung.
- Abschaltbare Raucherkennung.
- Automatischer Selbsttest der Rauchauswertung mit Verschmutzungsnachführung.
- Verschmutzungs- bzw. Störanzeige.
- Bei Dunkelheit bis zu 12 h verzögerte Signalisierung bei technischer Störung.
- Anzeige "schwache Batterie".
- Vernetzung von bis zu 40 Rauchwarnmeldern per Draht möglich.
- Eine Modulschnittstelle für drei optionale Module (KNX Modul, Funk Modul, Relaismodul) bei gleichzeitiger Nutzung der Vernetzungsklemme.

Technische Daten

Batterie	
- Typ:	U9VL-J-P
- UN-Nr.:	3091
Abmessungen in mm	
- Gehäuse:	Ø 125 H 48

Zubehör

Relaismodul für Rauchwarnmelder Dual

	2340 00	1	03	**48,60**

+ Notwendiges Zubehör

RWM Dual Q **2336 02**	→	548
Tasterschnittst. 2f Standard **5182 00**	→	474
Tasterschnittst. 4f Standard **5184 00**	→	474
Tasterschnittst. 8f Standard **5188 00**	→	474
Schaltaktor 1f 16 A UP Binäreing. 3f **5061 00**	→	502
Schalt-/Jal.aktor 2f/1f 16 A UP **5062 00**	→	502
Dimmaktor 1f 200 W UP Binäreing. 3f **5065 00**	→	502

Merkmale
- Relaismodul für den Rauchwarnmelder Dual Q.
- Abwärtskompatibel, dadurch auch einsetzbar bei Rauchwarnmelder Dual/VdS.
- Möglichkeit zum Anschluss externer Alarmgeber, z. B. Hupe oder Warnleuchte.
- Bei örtlichem oder vernetztem Alarm schaltet das Alarmrelais.
- Bei einer Störung des Rauchwarnmelders, z. B. schwacher Batterie, schaltet das Störrelais.
- Mit dem Relaismodul können Alarm- und Störmeldungen auf andere Signalgeber geschaltet werden.

Technische Daten

Alarmausgangskontakt:	Wechsler, potenzialfrei
Störausgangskontakt:	Wechsler, potenzialfrei
Schaltspannung:	max. 30 V
Schaltstrom:	max. 1 A

Hinweise
- Störmeldungen können nur von den Rauchwarnmeldern abgefragt werden, die mit einem Relaismodul bestückt sind.
- Das Relaismodul wird einfach auf die Schnittstelle des Rauchwarnmelders Dual gesteckt. Die Vernetzungsklemmen des Rauchwarnmelders sind bei aufgestecktem Modul weiterhin nutzbar.
- Planungshinweise in Broschüre "Technische Informationen" www.download.gira.de beachten.

Spezifikation	Best.-Nr.	VE	PS	EUR/Stk

KNX Modul für Rauchwarnmelder Dual

2343 00	1/5	46	**138,45**

+ Notwendiges Zubehör
RWM Dual Q **2336 02** → 548

Merkmale
- Das KNX Modul ermöglicht die Anbindung des Rauchwarnmelders Dual Q an ein KNX System.
- Abwärtskompatibel, dadurch auch einsetzbar für Rauchwarnmelder Dual/VdS.
- Alarm
- Nebenstellenalarm (zur Vernetzung mehrerer Rauchwarnmelder über KNX).
- Drahtgebundener Alarm (Vernetzung mehrerer Rauchwarnmelder über Draht).
- Signalgeber (zum Einschalten des Signalisierungstons)
- Statusmeldungen.
- Störmeldungen.

Technische Daten

KNX Medium:	TP256
Anschluss KNX:	Anschluss- und Abzweigklemme
Umgebungstemperatur:	-5 °C bis +50 °C

Hinweise
- Das KNX Modul wird einfach auf die Schnittstelle des Rauchwarnmelders Dual gesteckt. Die Vernetzungsklemmen des Rauchwarnmelders sind bei aufgestecktem Modul weiterhin nutzbar.
- Planungshinweise in Broschüre "Technische Informationen" www.download.gira.de beachten.
- Der Gira AppShop ist der Marktplatz für interessante Lösungen und Anwendungen der intelligenten Gebäudetechnik. Inzwischen sind dort mehr als 200 Apps erhältlich, darunter Anwendungsbeschreibungen, Plug-ins, Funktionsvorlagen, Logikbausteine und Musterprojekte. Entdecken Sie jetzt Anwendungen für das KNX Modul für Rauchwarnmelder Dual. **www.appshop.gira.de**.

Lieferumfang
- Anschluss- und Abzweigklemme für KNX im Lieferumfang enthalten.

Spezifikation	Best.-Nr.	VE	PS	EUR/Stk

Funk Modul für Rauchwarnmelder Dual Q

2347 00	1	03	**66,69**

+ Notwendiges Zubehör
RWM Dual Q **2336 02** → 548

+ Optionales Zubehör
Funk Diagnosetool RWM Dual + Funk Modul **2333 00**

Merkmale
- Funk Modul für die drahtlose Verbindung von Rauchwarnmeldern Dual Q.
- Abwärtskompatibel, dadurch auch einsetzbar für Rauchwarnmelder Dual/VdS.

Technische Daten

Funkfrequenz:	433,42 MHz
Reichweite (Freifeld):	ca. 100 m
Spannungsversorgung:	aus der Batterie des Funk Moduls
Batterie	
- Typ:	CR 2/3 AA Lithium
- Kapazität:	3 V
- UN-Nr.:	3091

Hinweise
- Erkennt ein Rauchwarnmelder einen Brand, geben alle zugeordneten Rauchwarnmelder Alarm.
- Das Funk Modul wird auf die Schnittstelle des Rauchwarnmelders Dual gesteckt. Die Vernetzungsklemmen des Rauchwarnmelders sind bei aufgestecktem Modul weiterhin nutzbar. Dadurch können kombinierte Linien (drahtvernetzt und über Funk) errichtet werden.
- Aufgrund der Kompatibilität zum Funk-Bussystem können Funkaktoren über eine Alarmmeldung angesteuert werden. Dies kann z. B. dazu genutzt werden, um im Alarmfall Licht zu schalten oder Jalousien herauf zu fahren.
- Mit einem Funk Hand- oder Wandsender kann der Rauchwarnmelder nach einer Alarmierung für ca. 10 min stumm geschaltet werden. Löst in dieser Zeit ein anderer vernetzter Rauchwarnmelder z. B. über die 2-Draht-Leitung oder Funk einen Alarm aus, alarmiert der Rauchwarnmelder trotz Stummschaltung.
- Ab Indexstand **I02** ist das Funk Modul für Rauchwarnmelder Dual kompatibel zum Funk Diagnosetool **(2333 00)**.
- Die Batterie kann **nicht** über Gira als Ersatzteil bezogen werden.

Lieferumfang
- Die Batterie ist im Lieferumfang enthalten.

Preissystem (PS) ≠ 1, 14: verminderter Rabatt Unverbindliche Preisempfehlung o. MwSt.

Technische Informationen

Technische Informationen
Die "Technischen Informationen" stehen Ihnen als PDF-Dokument kostenfrei im Gira Downloadbereich www.download.gira.de zur Verfügung.

Best.-Nr.		EUR/Stk	PS	Seite
0001 00		32,32	02	225
0002 00		38,86	02	225
0006 30		4,40	14	180
0007 30		3,73	14	180
0008 053		4,41	01	128
0008 055		4,41	11	128
0008 30		2,93	14	180
0009 30		1,24	14	180
0010 30		2,93	14	180
0011 053		4,41	01	129
0011 055		4,41	11	129
0011 30		2,93	14	180
0012 30		1,94	14	180
0013 053		4,41	01	129
0013 055		4,41	11	129
0013 30		1,94	14	180
0014 00		3,86	01	225
0015 01		0,55	06	403
0017 053		4,41	01	128
0017 055		4,41	11	128
0018 00		2,55	14	180
0019 00		2,55	14	180
0020 31		79,67	14	186
0032 02		15,12	01	367
0033 02		15,12	01	367
0036 00		32,98	01	368
0037 00		19,79	01	369
0039 00		6,12	01	370
0040 00		4,90	01	371
0041 00		35,52	01	364
0042 00		35,52	01	365
0045 00		11,34	01	368
0046 00		35,49	01	364
0047 00		6,12	01	370
0048 00		4,59	01	369
0049 00		6,56	01	369
0052 00		6,12	01	369
0053 00		6,12	01	369
0055 00		6,12	01	369
0058 00		6,12	01	370
0059 00		6,12	01	370
0061 053		22,42	13	128
0061 055		22,42	13	128
0061 112		25,27	13	155
0062 112		44,06	13	155
0063 112		71,69	13	155
0086 02		27,51	01	284
0089 00		6,12	01	371
0091 00		60,08	01	369
0097 30		19,75	02	178
0098 30		17,07	02	178
0099 30		2,51	14	180
0102 31	A	49,25	14	184
0106 31	A	38,27	14	184
0116 31	A	54,12	14	185
0118 00		206,47	17	63
0118 20		420,75	17	63
0138 03		20,00	01	46
0142 00	A	30,30	01	217
0144 00		69,27	02	218
0144 30		158,78	02	178
0146 00	A	19,32	01	217
0146 13	A	30,37	13	191
0149 00		72,52	02	218
0152 31	A	45,05	14	185
0154 00		30,30	01	217
0154 30		62,50	14	177
0156 31	A	39,86	14	185
0157 00		41,41	01	217
0161 00		12,15	01	221
0161 30		27,08	14	178
0163 00		58,53	02	218
0163 30		148,00	02	177
0165 00	A	23,08	01	217
017156		12,03	02	63
0175 01		37,72	01	63
0175 03		37,72	01	63
0176 01		32,24	01	63
0176 03		32,24	01	63
0179 00		23,89	01	367
0187 00		26,32	01	367
0190 00		26,26	01	368

Best.-Nr.		EUR/Stk	PS	Seite
0211 01		3,09	21	86
0211 03		3,09	21	86
0211 04		3,09	21	86
0211 05		45,80	11	122
0211 06		14,30	11	115
0211 07		11,49	11	114
0211 08		11,72	11	115
0211 09		12,14	11	99
0211 095		13,47	11	101
0211 10	A	45,80	11	124
0211 112		7,80	01	132
0211 12		45,80	11	122
0211 122		45,80	11	122
0211 126		45,80	11	123
0211 127		45,80	11	123
0211 13		14,30	11	119
0211 130		45,80	11	128
0211 135		45,80	11	128
0211 150	N	7,49	01	94
0211 151	N	7,49	01	94
0211 152	N	7,86	11	94
0211 153	N	12,14	11	94
0211 154	N	12,14	11	95
0211 17		45,80	11	123
0211 18		45,80	11	122
0211 217		45,80	11	124
0211 219		50,41	11	124
0211 22		7,49	01	99
0211 220		45,80	11	124
0211 221		45,80	11	125
0211 223		45,80	11	125
0211 225		8,85	01	100
0211 226		45,80	11	124
0211 23		7,86	11	99
0211 235		9,21	11	101
0211 24		14,30	11	118
0211 25		12,14	11	100
0211 255		13,47	11	101
0211 29		7,49	01	99
0211 295		8,85	01	100
0211 326		13,91	11	115
0211 327		11,08	01	114
0211 328		11,28	11	115
0211 33		19,13	11	100
0211 331		13,91	11	119
0211 334		13,91	01	118
0211 335		20,49	11	101
0211 36		15,44	11	115
0211 37		12,14	11	99
0211 375		13,47	11	101
0211 38		90,32	11	124
0211 395		13,91	11	118
0211 403		50,41	11	122
0211 405		50,41	11	123
0211 407		50,41	11	122
0211 408		50,41	11	123
0211 409		50,41	11	123
0211 410		8,26	11	110
0211 411		19,63	11	110
0211 412		19,63	11	110
0211 413		19,63	11	110
0211 416		19,63	11	111
0211 417		19,63	11	111
0211 421		19,70	11	110
0211 422		19,70	11	110
0211 423		19,70	11	111
0211 426		19,70	11	111
0211 427		19,70	11	111
0211 50		15,44	11	118
0211 51		15,44	11	119
0211 59		15,44	11	119
0211 65		18,40	13	158
0211 66		13,76	13	158
0211 67		18,40	13	158
0211 71		12,60	11	114
0211 723		13,91	01	116
0211 726		15,44	11	116
0211 728		14,30	11	116
0211 733		13,91	11	116
0211 736		15,44	11	116
0211 738		14,30	11	116
0211 761		13,91	11	117

Best.-Nr.		EUR/Stk	PS	Seite
0211 763		13,91	11	117
0211 766		15,44	11	117
0211 768		14,30	11	117
0211 771		13,91	11	117
0211 773		13,91	11	117
0211 776		15,44	11	118
0211 778		14,30	11	118
0211 803		11,08	01	114
0211 806		12,60	11	114
0211 808		11,49	11	114
0211 81		12,82	11	115
0211 85		14,30	11	119
0212 01		5,28	21	86
0212 03		5,28	21	86
0212 04		5,28	21	86
0212 05		78,33	11	122
0212 06		22,37	11	115
0212 07		17,37	11	114
0212 08		17,87	11	115
0212 09		18,43	11	99
0212 095		21,97	11	101
0212 10	A	78,33	11	124
0212 112		13,77	01	132
0212 12		78,33	11	122
0212 122		78,33	11	122
0212 126		78,33	11	123
0212 127		78,33	11	123
0212 13		22,37	11	119
0212 130		78,33	11	128
0212 135		78,33	11	128
0212 150	N	10,28	01	94
0212 151	N	10,28	01	94
0212 152	N	11,36	11	94
0212 153	N	18,43	11	94
0212 154	N	18,43	11	95
0212 17		78,33	11	123
0212 18		78,33	11	122
0212 217		78,33	11	124
0212 219		86,17	11	124
0212 22		10,28	01	99
0212 220		78,33	11	124
0212 221		78,33	11	125
0212 223		78,33	11	125
0212 225		14,23	01	100
0212 226		78,33	11	124
0212 23		11,36	11	99
0212 235		14,89	11	101
0212 24		22,37	11	118
0212 25		18,43	11	100
0212 255		21,97	11	101
0212 29		10,28	01	99
0212 295		14,23	01	100
0212 326		21,16	11	115
0212 327		18,43	01	114
0212 328		16,64	11	115
0212 33		29,65	11	100
0212 331		21,16	11	119
0212 334		21,16	01	118
0212 335		33,20	11	101
0212 36		24,10	11	115
0212 37		18,43	11	99
0212 375		21,97	11	101
0212 38		148,62	11	124
0212 395		21,16	11	118
0212 403		86,17	11	122
0212 405		86,17	11	123
0212 407		86,17	11	122
0212 408		86,17	11	123
0212 409		86,17	11	123
0212 410		11,31	11	110
0212 411		26,90	11	110
0212 412		26,90	11	110
0212 413		26,90	11	110
0212 416		26,90	11	111
0212 417		26,90	11	111
0212 421		26,99	11	110
0212 422		26,99	11	110
0212 423		26,99	11	111
0212 426		26,99	11	111
0212 427		26,99	11	111
0212 50		24,10	11	118
0212 51		24,10	11	119

Best.-Nr.		EUR/Stk	PS	Seite
0212 59		24,10	11	119
0212 65		25,81	13	158
0212 66		17,57	13	158
0212 67		25,81	13	158
0212 71		19,26	11	114
0212 723		21,16	01	116
0212 726		24,10	11	116
0212 728		22,37	11	116
0212 733		21,16	11	116
0212 736		24,10	11	116
0212 738		22,37	11	116
0212 761		21,16	11	117
0212 763		21,16	11	117
0212 766		24,10	11	117
0212 768		22,37	11	117
0212 771		21,16	11	117
0212 773		21,16	11	117
0212 776		24,10	11	118
0212 778		22,37	11	118
0212 803		16,20	01	114
0212 806		19,26	11	114
0212 808		17,37	11	114
0212 81		19,55	11	115
0212 85		22,37	11	119
0213 01		9,31	01	86
0213 03		9,31	01	86
0213 04		9,31	01	86
0213 05		130,60	11	122
0213 06		35,97	11	115
0213 07		28,91	11	114
0213 08		29,36	11	115
0213 09		30,31	11	99
0213 095		35,02	11	101
0213 10	A	130,60	11	124
0213 112		22,23	01	132
0213 12		130,60	11	122
0213 122		130,60	11	122
0213 126		130,60	11	123
0213 127		130,60	11	123
0213 13		35,97	11	119
0213 130		130,60	11	128
0213 135		130,60	11	128
0213 150	N	18,76	01	94
0213 151	N	18,76	01	94
0213 152	N	19,67	11	94
0213 153	N	30,31	11	94
0213 154	N	30,31	11	95
0213 17		130,60	11	123
0213 18		130,60	11	122
0213 217		130,60	11	124
0213 219		143,66	11	124
0213 22		18,76	01	99
0213 220		130,60	11	124
0213 221		130,60	11	125
0213 223		130,60	11	125
0213 225		23,45	01	100
0213 226		130,60	11	124
0213 23		19,67	11	99
0213 235		24,36	11	101
0213 24		35,97	11	118
0213 25		30,31	11	100
0213 255		35,02	11	101
0213 29		18,76	01	99
0213 295		23,45	01	100
0213 326		34,88	11	115
0213 327		27,85	01	114
0213 328		28,27	11	115
0213 33		54,51	11	100
0213 331		34,88	11	119
0213 334		34,88	01	118
0213 335		59,19	11	101
0213 36		38,79	11	115
0213 37		30,31	11	99
0213 375		35,02	11	101
0213 38		222,23	11	124
0213 395		34,88	11	118
0213 403		143,66	11	122
0213 405		143,66	11	123
0213 407		143,66	11	122
0213 408		143,66	11	123
0213 409		143,66	11	123
0213 410		20,65	11	110

Preissystem (PS) ≠ 1, 14: verminderter Rabatt N Neuheit A Auslauf Unverbindliche Preisempfehlung o. MwSt.

Best.-Nr.		EUR/Stk	PS	Seite
0213 411		49,07	11	110
0213 412		49,07	11	110
0213 413		49,07	11	110
0213 416		49,07	11	111
0213 417		49,07	11	111
0213 421		49,24	11	110
0213 422		49,24	11	110
0213 423		49,24	11	111
0213 426		49,24	11	111
0213 427		49,24	11	111
0213 50		38,79	11	118
0213 51		38,79	11	119
0213 59		38,79	11	119
0213 65		50,77	13	158
0213 66		39,16	13	158
0213 67		50,77	13	158
0213 71		31,66	11	114
0213 723		34,88	01	116
0213 726		38,79	11	116
0213 728		35,97	11	116
0213 733		34,88	11	116
0213 736		38,79	11	116
0213 738		35,97	11	116
0213 761		34,88	11	117
0213 763		34,88	11	117
0213 766		38,79	11	117
0213 768		35,97	11	117
0213 771		34,88	11	117
0213 773		34,88	11	117
0213 776		38,79	11	118
0213 778		35,97	11	118
0213 803		27,85	01	114
0213 806		31,66	11	114
0213 808		28,91	11	114
0213 81		32,18	11	115
0213 85		35,97	11	119
0214 01		16,10	01	86
0214 03		16,10	01	86
0214 04		16,10	01	86
0214 05		180,39	11	122
0214 06		58,04	11	115
0214 07		46,66	11	114
0214 08		47,39	11	115
0214 09		49,23	11	99
0214 095		56,11	11	101
0214 10	A	180,39	11	124
0214 112		35,78	01	132
0214 12		180,39	11	122
0214 122		180,39	11	122
0214 126		180,39	11	123
0214 127		180,39	11	123
0214 13		58,04	11	119
0214 150	N	30,30	01	94
0214 151	N	30,30	01	94
0214 152	N	31,69	11	94
0214 153	N	49,23	11	94
0214 154	N	49,23	11	95
0214 17		180,39	11	123
0214 18		180,39	11	122
0214 217		180,39	11	124
0214 219		198,41	11	124
0214 22		30,30	01	99
0214 220		180,39	11	124
0214 221		180,39	11	125
0214 223		180,39	11	125
0214 225		37,19	01	100
0214 226		180,39	11	124
0214 23		31,69	11	99
0214 235		38,60	11	101
0214 24		58,04	11	118
0214 25		49,23	11	100
0214 255		56,11	11	101
0214 29		30,30	01	99
0214 295		37,19	01	100
0214 326		56,29	11	115
0214 327		44,88	01	114
0214 328		45,64	11	115
0214 33		84,59	11	100
0214 331		56,29	11	119
0214 334		56,29	01	118
0214 335		91,48	11	101
0214 36		62,60	11	115

Best.-Nr.		EUR/Stk	PS	Seite
0214 37		49,23	11	99
0214 375		56,11	11	101
0214 38		290,17	11	124
0214 395		56,29	11	118
0214 403		198,41	11	122
0214 405		198,41	11	123
0214 407		198,41	11	122
0214 408		198,41	11	123
0214 409		198,41	11	123
0214 410		33,37	11	110
0214 411		74,59	11	110
0214 412		74,59	11	110
0214 413		74,59	11	110
0214 416		74,59	11	111
0214 417		74,59	11	111
0214 421		74,88	11	110
0214 422		74,88	11	110
0214 423		74,88	11	111
0214 426		74,88	11	111
0214 427		74,88	11	111
0214 50		62,60	11	118
0214 51		62,60	11	119
0214 59		62,60	11	119
0214 65		81,60	13	158
0214 66		60,54	13	158
0214 67		81,60	13	158
0214 71		51,09	11	114
0214 723		56,29	01	116
0214 726		62,60	11	116
0214 728		58,04	11	116
0214 733		56,29	11	116
0214 736		62,60	11	116
0214 738		58,04	11	116
0214 761		56,29	11	117
0214 763		56,29	11	117
0214 766		62,60	11	117
0214 768		58,04	11	117
0214 771		56,29	11	117
0214 773		56,29	11	117
0214 776		62,60	11	118
0214 778		58,04	11	118
0214 803		44,88	01	114
0214 806		51,09	11	114
0214 808		46,66	11	114
0214 81		51,96	11	115
0214 85		58,04	11	119
0215 01		26,48	01	86
0215 03		26,48	01	86
0215 04		26,48	01	86
0215 05		268,47	11	122
0215 06		88,33	11	115
0215 07		70,37	11	114
0215 08		72,19	11	115
0215 09		74,90	11	99
0215 112		54,65	01	132
0215 12		268,47	11	122
0215 122		268,47	11	122
0215 13		88,46	11	119
0215 150	N	46,23	01	94
0215 151	N	46,23	01	94
0215 152	N	48,31	11	94
0215 153	N	74,90	11	94
0215 154	N	74,90	11	95
0215 18		268,47	11	122
0215 22		46,23	01	99
0215 23		48,31	11	99
0215 24		88,46	11	118
0215 25		74,90	11	100
0215 29		46,23	01	99
0215 326		85,69	11	115
0215 327		68,27	01	114
0215 328		69,57	11	115
0215 33		128,82	11	100
0215 331		85,69	11	119
0215 334		85,69	01	118
0215 36		95,24	11	115
0215 37		74,90	11	99
0215 395		85,69	11	118
0215 410		50,88	11	110
0215 411		107,94	11	110
0215 412		107,94	11	110
0215 413		107,94	11	110

Best.-Nr.		EUR/Stk	PS	Seite
0215 416		107,94	11	111
0215 417		107,94	11	111
0215 421		108,34	11	110
0215 422		108,34	11	110
0215 423		108,34	11	111
0215 426		108,34	11	111
0215 427		108,34	11	111
0215 50		95,24	11	118
0215 51		95,24	11	119
0215 59		95,24	11	119
0215 71		77,84	11	114
0215 723		85,69	01	116
0215 726		95,24	11	116
0215 728		88,46	11	116
0215 733		85,69	11	116
0215 736		95,24	11	116
0215 738		88,46	11	116
0215 761		85,69	11	117
0215 763		85,69	11	117
0215 766		95,24	11	117
0215 768		88,46	11	117
0215 771		85,69	11	117
0215 773		85,69	11	117
0215 776		95,24	11	118
0215 778		88,46	11	118
0215 803		68,27	01	114
0215 806		77,84	11	114
0215 808		70,37	11	114
0215 81		79,14	11	115
0215 85		88,46	11	119
0219 005		12,37	11	105
0219 01		8,92	01	90
0219 03		8,92	01	90
0219 04		8,92	01	90
0219 26		12,37	11	105
0219 27		8,92	01	105
0219 28		10,29	11	105
0219 29		8,92	01	105
0225 27		10,30	01	543
0226 03		18,75	01	543
0226 27		18,75	01	543
0227 03		18,75	01	544
0227 27		18,75	01	544
0228 03		20,19	01	544
0228 27		20,19	01	544
0229 03		18,75	01	544
0229 27		18,75	01	544
0231 03		20,19	01	544
0231 27		20,19	01	544
0232 03		18,75	01	544
0232 27		18,75	01	544
0244 03		27,14	01	544
0244 27		27,14	01	544
0246 03		18,75	01	544
0246 27		18,75	01	544
0247 03		18,75	01	544
0247 27		18,75	01	544
0252 27		4,55	01	90
0258 03		7,48	01	75
0259 03		7,48	01	76
0259 112		9,59	01	152
0260 005		13,40	11	78
0260 01		6,48	01	78
0260 03		6,48	01	78
0260 26		13,40	11	78
0260 27		6,48	01	78
0260 28		9,22	11	78
0262 30		22,54	14	179
0268 005		18,71	11	50
0268 01		11,83	01	50
0268 015		18,71	11	50
0268 03		11,83	01	50
0268 112		14,02	01	155
0268 26		18,71	11	50
0268 27		11,83	01	50
0268 28		14,58	11	50
0268 600		22,75	11	50
0268 65		21,50	13	168
0268 66		14,70	13	168
0268 67		21,50	13	168
0270 005		11,59	11	76
0270 01		4,75	01	76

Best.-Nr.		EUR/Stk	PS	Seite
0270 015		11,59	11	76
0270 03		4,75	01	76
0270 112		6,89	01	152
0270 26		11,59	11	76
0270 27		4,75	01	76
0270 28		7,48	11	76
0271 02		16,98	01	50
0272 005		19,24	11	50
0272 01		12,40	01	50
0272 015		19,24	11	50
0272 03		12,40	01	50
0272 26		19,24	11	50
0272 27		12,40	01	50
0272 28		15,13	11	50
0272 30		25,27	14	174
0274 005		13,40	11	79
0274 01		6,48	01	79
0274 015		13,40	11	79
0274 03		6,48	01	79
0274 112		8,65	01	153
0274 26		13,40	11	79
0274 27		6,48	01	79
0274 28		9,22	11	79
0274 600		17,37	11	79
0276 005		13,40	11	77
0276 01		6,48	01	77
0276 015		13,40	11	77
0276 03		6,48	01	77
0276 112		8,65	01	153
0276 26		13,40	11	77
0276 27		6,48	01	77
0276 28		9,22	11	77
0281 03		3,20	01	79
0282 005		6,63	11	76
0282 01		3,20	01	76
0282 015		6,63	11	76
0282 03		3,20	01	76
0282 112		5,18	01	154
0282 26		6,63	11	76
0282 27		3,20	01	76
0282 28		4,56	11	76
0282 600		8,65	11	76
0283 005		6,63	11	79
0283 01		3,20	01	79
0283 015		6,63	11	79
0283 03		3,20	01	79
0283 26		6,63	11	79
0283 27		3,20	01	79
0283 28		4,56	11	79
0284 005		15,43	11	76
0284 01		8,56	01	76
0284 015		15,43	11	76
0284 03		8,56	01	76
0284 112		10,72	01	152
0284 26		15,43	11	76
0284 27		8,56	01	76
0284 28		11,30	11	76
0284 600		19,43	11	76
0289 112		4,91	01	155
0289 65		10,75	13	168
0289 66		7,29	13	168
0289 67		10,75	13	168
0300 00		40,08	22	268
0309 00		54,33	02	269
0320 00		80,08	02	218
0320 30		110,14	02	178
0321 00		80,08	02	218
0321 30		110,14	02	178
0338 00	N	84,79	03	82
0376 005	N	12,98	01	77
0376 01	N	6,28	01	77
0376 015	N	12,98	01	77
0376 03	N	6,28	01	77
0376 26	N	12,98	01	77
0376 27	N	6,28	01	77
0376 28	N	8,93	01	77
0376 70	N	8,38	01	153
0382 00		85,29	02	299
0387 00		97,46	02	299
0400 00		11,82	01	225
0402 005		24,73	11	75
0402 01		19,31	01	75

Best.-Nr.		EUR/Stk	PS	Seite
0402 03		19,31	01	75
0402 26		24,73	11	75
0402 27		19,31	01	75
0402 28		21,99	11	75
0405 005		47,33	11	81
0405 01		40,45	01	81
0405 03		40,45	01	81
0405 26		47,33	11	81
0405 27		40,45	01	81
0405 28		43,13	11	81
0409 65		29,12	13	168
0409 66		22,26	13	168
0409 67		29,12	13	168
0440 31	A	80,49	14	186
044757		31,46	01	81
0479 01		20,62	01	66
0479 03		20,62	01	66
0487 03		58,95	01	66
0487 26		59,62	11	66
0487 28		55,33	11	66
0495 43		571,51	18	329
0495 44		661,39	18	329
0495 45		1934,14	10	329
0495 46		2545,60	10	329
0495 88		337,87	34	540
0497 22		1,35	01	224
0497 27		1,35	01	224
0497 32		1,35	01	224
0497 35		1,35	01	224
0498 06		1,35	01	224
0498 41		1,35	01	224
049810	A	1,43	01	83
0529 00		2727,92	05	429
0570 00		118,50	06	403
0595 00		1,88	06	477
0638 005	A	13,77	11	44
0638 01	A	6,90	01	44
0638 03	A	6,90	01	44
0638 26	A	13,77	11	44
0638 27	A	6,90	01	44
0638 28	A	9,59	11	44
0640 600		23,47	02	69
0642 600		23,47	02	69
0650 005		15,82	02	51
0650 01		6,94	02	51
0650 015		15,82	02	51
0650 03		6,94	02	51
0650 112		9,75	02	137
0650 26		15,82	02	51
0650 27		6,94	02	51
0650 28		10,41	02	51
0650 600		22,13	02	51
0654 65		29,12	13	167
0654 66		22,26	13	167
0654 67		29,12	13	167
0659 03		8,36	01	74
0664 005		18,51	02	51
0664 01		9,59	02	51
0664 015		18,51	02	51
0664 03		9,59	02	51
0664 112		12,39	02	145
0664 26		18,51	02	51
0664 27		9,59	02	51
0664 28		13,10	02	51
0664 65		22,23	02	165
0664 66		13,32	02	165
0664 67		22,23	02	165
0666 005		18,42	11	51
0666 01		8,67	01	51
0666 015		18,42	11	51
0666 03		8,67	01	51
0666 112		11,81	01	143
0666 26		18,42	11	51
0666 27		8,67	01	51
0666 28		12,53	11	51
0666 600		25,44	11	51
0666 65		22,59	13	164
0666 66		12,82	13	164
0666 67		22,59	13	164
0669 005		19,07	11	46
0669 01		7,90	02	46
0669 03		7,90	02	46

Best.-Nr.		EUR/Stk	PS	Seite
0669 112		10,74	02	134
0669 26		16,77	02	46
0669 27		7,90	02	46
0669 28		11,42	02	46
0680 65		32,98	13	167
0680 66		26,10	13	167
0680 67		32,98	13	167
0682 005		28,81	11	79
0682 01		21,96	01	79
0682 015		28,81	11	79
0682 03		21,96	01	79
0682 26		28,81	11	79
0682 27		21,96	01	79
0682 28		24,69	11	79
0682 65		31,63	13	167
0682 66		24,76	13	167
0682 67		31,63	13	167
0694 65		88,05	13	168
0694 66		81,17	13	168
0694 67		88,05	13	168
0697 65		88,05	13	168
0697 66		81,17	13	168
0697 67		88,05	13	168
0711 22		7,49	01	103
0712 22		13,44	01	103
0713 22		21,31	01	103
0780 01		16,05	01	62
0780 03		16,05	01	62
0780 04		16,05	01	62
0780 112		19,13	01	140
0782 01		16,05	01	64
0782 03		16,05	01	64
0782 04		16,05	01	64
0783 005		28,63	11	62
0783 01		22,05	01	62
0783 015		28,63	11	62
0783 03		22,05	01	62
0783 112		25,03	01	141
0783 26		28,63	11	62
0783 27		22,05	01	62
0783 28		24,66	11	62
0788 01		16,05	01	64
0788 03		16,05	01	64
0788 04		16,05	01	64
0801 01		4,40	01	221
0803 01		4,40	01	221
0804 01		4,40	01	221
0806 01		4,40	01	221
0810 00		24,94	02	224
0821 00		116,14	02	235
0861 00		97,46	02	299
0869 005		13,40	11	75
0869 01		6,48	01	75
0869 015		13,40	11	75
0869 03		6,48	01	75
0869 112		8,65	01	152
0869 26		13,40	11	75
0869 27		6,48	01	75
0869 28		9,22	11	75
0869 600		17,37	11	75
0870 005		23,90	11	78
0870 01		17,06	01	78
0870 015		23,90	11	78
0870 03		17,06	01	78
0870 112		19,18	01	154
0870 26		23,90	11	78
0870 27		17,06	01	78
0870 28		19,73	11	78
0870 65		26,69	13	167
0870 66		19,82	13	167
0870 67		26,69	13	167
0876 005		17,13	11	77
0876 01		10,30	01	77
0876 015		17,13	11	77
0876 03		10,30	01	77
0876 26		17,13	11	77
0876 27		10,30	01	77
0876 28		13,05	11	77
0876 600		22,28	11	77
0903 00		16,48	06	402
0913 00		324,94	06	260
0932 00		7,14	01	221

Best.-Nr.		EUR/Stk	PS	Seite
0933 00		7,14	01	221
0937 00		35,49	01	365
0968 02		12,98	08	285
0993 00		7,14	01	221
0994 00		7,14	01	221
0999 00		7,14	01	221
1-0002-003		290,00		482
1-000C-000		335,00		484
1001 01		4,17	01	86
1001 03		4,17	01	86
1001 04		4,17	01	86
1001 05		67,94	11	122
1001 09		17,96	11	99
1001 12		67,94	11	122
1001 122		67,94	11	122
1001 126		67,94	11	123
1001 127		67,94	11	123
1001 17		67,94	11	123
1001 18		67,94	11	122
1001 22		11,08	01	99
1001 23		11,58	11	99
1001 25		17,96	11	100
1001 29		11,08	01	99
1001 37		17,96	11	99
1002 01		3,90	01	86
1002 03		3,90	01	86
1002 04		3,90	01	86
1002 05		78,33	11	122
1002 06		22,37	11	115
1002 07		17,37	11	114
1002 08		17,87	11	115
1002 09		18,43	11	99
1002 095		22,42	11	101
1002 10	A	78,33	11	124
1002 112		13,77	01	132
1002 12		78,33	11	122
1002 122		78,33	11	122
1002 126		78,33	11	123
1002 127		78,33	11	123
1002 13		22,37	11	119
1002 130		78,33	11	128
1002 135		78,33	11	128
1002 150	N	10,28	01	94
1002 151	N	10,28	01	94
1002 152	N	11,36	11	94
1002 153	N	18,43	11	94
1002 154	N	18,43	11	95
1002 17		78,33	11	123
1002 18		78,33	11	122
1002 217		78,33	11	124
1002 219		86,17	11	124
1002 22		10,28	01	99
1002 220		78,33	11	124
1002 221		78,33	11	125
1002 223		78,33	11	125
1002 225		14,23	01	100
1002 226		78,33	11	124
1002 23		11,36	11	99
1002 235		15,37	11	101
1002 24		22,37	11	118
1002 25		18,43	11	100
1002 255		22,42	11	101
1002 29		10,28	01	99
1002 295		14,23	01	100
1002 326		21,16	11	115
1002 327		18,43	01	114
1002 328		16,64	11	115
1002 33		29,65	11	100
1002 331		21,16	11	119
1002 334		21,16	01	118
1002 335		33,63	11	101
1002 36		24,10	11	115
1002 37		18,43	11	99
1002 375		22,42	11	101
1002 38		148,62	11	124
1002 395		21,16	11	118
1002 403		86,17	11	122
1002 405		86,17	11	123
1002 407		86,17	11	122
1002 408		86,17	11	123

Best.-Nr.		EUR/Stk	PS	Seite
1002 409		86,17	11	123
1002 410		11,31	11	110
1002 411		26,90	11	110
1002 412		26,90	11	110
1002 413		26,90	11	110
1002 416		26,90	11	111
1002 417		26,90	11	111
1002 421		26,99	11	110
1002 422		26,99	11	110
1002 423		26,99	11	111
1002 426		26,99	11	111
1002 427		26,99	11	111
1002 50		24,10	11	118
1002 51		24,10	11	119
1002 59		24,10	11	119
1002 71		19,26	11	114
1002 723		21,16	01	116
1002 726		24,10	11	116
1002 728		22,37	11	116
1002 733		21,16	11	116
1002 736		24,10	11	116
1002 738		22,37	11	116
1002 761		21,16	11	117
1002 763		21,16	11	117
1002 766		24,10	11	117
1002 768		22,37	11	117
1002 771		21,16	11	117
1002 773		21,16	11	117
1002 776		24,10	11	118
1002 778		22,37	11	118
1002 803		16,20	01	114
1002 806		19,26	11	114
1002 808		17,37	11	114
1002 81		19,55	11	115
1002 85		22,37	11	119
1004 00		260,00	66	452
1006 00		350,00	26	453
1022 00		420,64	26	468
1024 00		110,00	26	477
1039 00		280,00	26	457
1040 00		199,00	26	451
1045 00		315,00	26	452
1046 00		450,00	66	453
1061 01		18,38	13	89
1061 03		18,38	13	89
1061 09		38,90	13	104
1061 29		22,60	13	104
1062 01		32,29	13	89
1062 03		32,29	13	89
1062 09		59,26	13	104
1062 29		37,08	13	104
1063 01		51,94	13	89
1063 03		51,94	13	89
1063 09		80,06	13	104
1063 29		61,42	13	104
1065 005		5,94	11	104
1065 01		1,00	01	89
1065 03		1,00	01	89
1067 005		29,01	02	104
1067 01		25,21	02	89
1067 03		25,21	02	89
1069 005		5,94	11	89
1069 01		1,00	01	89
1069 03		1,00	01	89
1071 00		17,88	01	82
1072 00		24,47	01	83
1085 00		8,59	01	83
1089 00		40,92	06	223
1090 00		40,92	06	223
1091 01		7,11	01	86
1091 03		7,11	01	87
1091 09		16,09	11	103
1091 22		11,44	01	102
1091 23		11,79	11	103
1091 25		16,09	11	103
1091 27		7,11	01	87
1091 29		11,44	01	102
1091 37		16,09	11	103
1092 01		13,19	01	86
1092 03		13,19	01	87
1092 09		26,35	11	103
1092 22		18,17	01	102

Preissystem (PS) ≠ 1, 14: verminderter Rabatt N Neuheit A Auslauf Unverbindliche Preisempfehlung o. MwSt.

Best.-Nr.	EUR/Stk	PS	Seite
1092 23	19,28	11	103
1092 25	26,35	11	103
1092 27	13,19	01	87
1092 29	18,17	01	102
1092 37	26,35	11	103
1093 01	20,76	01	86
1093 03	20,76	01	87
1093 09	42,14	11	103
1093 22	30,60	01	102
1093 23	31,50	11	103
1093 25	42,14	11	103
1093 27	20,76	01	87
1093 29	30,60	01	102
1093 37	42,14	11	103
1094 01	30,26	01	86
1094 03	30,26	01	87
1094 09	64,97	11	103
1094 22	46,04	01	102
1094 23	47,47	11	103
1094 25	64,97	11	103
1094 27	30,26	01	87
1094 29	46,04	01	102
1094 37	64,97	11	103
1095 01	45,49	01	86
1095 03	45,49	01	87
1095 09	94,60	11	103
1095 22	65,96	01	102
1095 23	67,99	11	103
1095 25	94,60	11	103
1095 27	45,49	01	87
1095 29	65,96	01	102
1095 37	94,60	11	103
1102 01	13,19	01	86
1102 03	13,19	01	87
1102 09	26,35	11	103
1102 22	18,17	01	102
1102 23	19,28	11	103
1102 25	26,35	11	103
1102 27	13,19	01	87
1102 29	18,17	01	102
1102 37	26,35	11	103
1103 01	20,76	01	86
1103 03	20,76	01	87
1103 09	42,14	11	103
1103 22	30,60	01	102
1103 23	31,50	11	103
1103 25	42,14	11	103
1103 27	20,76	01	87
1103 29	30,60	01	102
1103 37	42,14	11	103
1114 01	30,26	01	86
1114 03	30,26	01	87
1114 09	64,97	11	103
1114 22	46,04	01	102
1114 23	47,47	11	103
1114 25	64,97	11	103
1114 27	30,26	01	87
1114 29	46,04	01	102
1114 37	64,97	11	103
1115 01	45,49	01	86
1115 03	45,49	01	87
1115 09	94,60	11	103
1115 22	65,96	01	102
1115 23	67,99	11	103
1115 25	94,60	11	103
1115 27	45,49	01	87
1115 29	65,96	01	102
1115 37	94,60	11	103
1124 00	1,81	06	307
1125 00	1,81	06	307
1126 00	3,81	06	307
1127 00	6,18	06	403
1145 02	35,38	03	548
1149 804	1,17	02	224
1163 65	31,53	13	168
1163 66	24,66	13	168
1163 67	31,53	13	168
1169 00	114,14	02	73
1171 00	114,14	02	73
1181 00	204,10	02	268
1192 26	107,22	17	199
1192 27	120,75	17	199

Best.-Nr.	EUR/Stk	PS	Seite
1193 26	137,71	17	199
1193 27	157,67	17	199
1195 26	188,41	17	199
1195 27	208,54	17	199
1198 26	213,63	17	199
1198 27	248,56	17	199
1200 03	80,32	18	335
1201 00	246,12	10	346
1209 005	767,44	10	333
1209 03	767,44	10	333
1210 00	45,92	18	348
1211 00	80,32	18	345
1220 00	616,03	10	346
1222 00	140,69	10	347
1224 00	143,94	10	348
1226 00	122,35	10	347
1239 005	604,06	10	334
1239 01	595,59	10	334
1239 015	604,06	10	334
1239 03	595,59	10	334
1239 112	600,30	10	334
1239 26	604,06	10	334
1239 27	595,59	10	334
1239 28	599,35	10	334
1239 600	621,02	10	334
1250 005	104,16	18	335
1250 01	92,13	18	335
1250 015	104,16	18	335
1250 03	92,13	18	335
1250 112	100,17	18	335
1250 26	104,16	18	335
1250 27	92,13	18	335
1250 28	97,88	18	335
1250 600	124,56	18	335
1255 65	12,30	18	330
1255 66	9,37	18	330
1255 67	12,30	18	330
1256 00	6,36	18	349
1257 00	59,04	18	326
1258 00	160,55	18	325
1259 00	113,19	18	325
1260 65	359,81	18	320
1260 66	349,30	18	320
1260 67	359,81	18	320
1261 65	367,44	18	320
1261 66	357,03	18	320
1261 67	367,44	18	320
1262 00	170,17	18	321
1263 00	177,79	18	321
1264 00	150,45	18	321
1265 65	831,35	10	322
1265 66	827,36	10	322
1265 67	831,35	10	322
1266 65	309,06	18	323
1266 66	298,26	18	323
1266 67	309,06	18	323
1267 65	313,91	18	323
1267 66	302,97	18	323
1267 67	313,91	18	323
1268 65	440,07	18	323
1268 66	425,83	18	323
1268 67	439,96	18	323
1269 65	1152,06	10	324
1269 66	1139,60	10	324
1269 67	1152,06	10	324
1270 65	1157,99	10	324
1270 66	1146,10	10	324
1270 67	1157,99	10	324
1273 00	17,65	18	330
1274 00	47,98	18	326
1275 00	73,00	18	326
1276 00	101,97	18	326
1277 00	122,79	18	326
1282 005	97,54	10	333
1282 03	97,54	10	333
1287 00	222,50	18	341
1288 00	362,14	10	341
1289 00	155,74	18	345
1296 00	96,72	18	344
1297 00	84,50	18	329
1298 00	92,15	18	329
1299 00	107,60	18	329

Best.-Nr.		EUR/Stk	PS	Seite
1311 03		3,50	01	102
1311 05		3,50	11	102
1312 03		4,95	01	102
1312 05		4,95	11	102
1313 03		7,87	01	102
1313 05		7,87	11	102
1314 03		12,18	01	102
1314 05		12,18	11	102
1340 00		107,22	17	205
1341 26		645,07	17	201
1341 28		588,07	17	201
1342 26		853,66	17	202
1342 28		796,65	17	202
1343 26		748,16	17	205
1343 28		692,37	17	205
1344 26		720,22	17	204
1344 28		663,29	17	204
1345 26		539,60	17	201
1345 28		504,42	17	201
1346 26		102,69	17	205
1346 28		102,69	17	205
1349 26		756,63	17	202
1349 28		706,95	17	202
1351 26		674,16	17	202
1351 28		630,54	17	202
1353 26		1324,09	17	204
1353 28		1237,97	17	204
1354 26		1161,63	17	203
1354 28		1086,42	17	203
1356 26		1221,06	17	203
1356 28		1139,79	17	203
1358 27		35,43	17	199
1358 28		35,43	17	199
1361 26		43,07	17	198
1361 27		51,67	17	198
1362 26		68,34	17	198
1362 27		81,98	17	198
1363 26		98,96	17	198
1363 27		118,80	17	198
1364 26		139,42	17	198
1364 27		167,32	17	198
1365 26		149,64	17	198
1365 27		169,76	17	198
1366 26		174,84	17	198
1366 27		209,78	17	198
1402 00		6,13	09	169
1411 00		27,40	01	222
1412 00		22,62	01	222
1413 00		53,53	01	222
1450 00		18,24	09	222
1453 00		18,24	09	222
1455 00		18,24	09	222
1456 00		18,24	09	222
1457 00		18,24	09	222
1458 00		18,24	09	222
1459 00		18,24	09	222
1493 00		30,78	02	307
2001 100		64,96	02	49
2001 600		80,86	02	49
2003 100		100,86	02	50
2003 600		116,77	02	50
2008 00		58,54	46	396
2009 00		69,97	06	396
2014 00		220,00	26	450
2015 00		490,34	66	460
2018 00	A	69,09	02	265
2020 00	A	76,77	02	266
2021 112		114,26	06	393
2022 112		128,51	06	393
2023 112		148,52	06	393
2024 00		311,79	06	402
2025 00		546,07	26	461
2026 00	N	71,00	02	267
2027 00	N	165,00	02	266
2028 00	A	161,90	02	265
2030 00	A	174,47	02	266
2031 112		149,94	06	394
2032 112		165,66	06	394
2033 112		184,23	06	394
2034 112		201,36	06	394
2035 112		201,36	06	394
2038 005	N	162,88	06	500

Best.-Nr.		EUR/Stk	PS	Seite
2038 015	N	162,88	06	500
2038 03	N	152,70	06	500
2038 27	N	152,70	06	500
2038 28	N	157,79	06	500
2039 00		529,23	25	488
2040 005		137,98	06	438
2040 01		131,09	06	438
2040 015		137,98	06	438
2040 03		131,09	06	438
2040 112		133,97	06	438
2040 26		137,98	06	438
2040 27		131,09	06	438
2040 28		133,84	06	438
2040 600		145,65	06	438
2040 65		157,17	06	438
2040 66		150,59	06	438
2040 67		157,17	06	438
2041 005		137,98	06	439
2041 01		131,09	06	439
2041 015		137,98	06	439
2041 03		131,09	06	439
2041 112		133,97	06	439
2041 26		137,98	06	439
2041 27		131,09	06	439
2041 28		133,84	06	439
2041 600		145,65	06	439
2041 65		158,17	06	439
2041 66		151,59	06	439
2041 67		158,17	06	439
2042 112		344,18	06	395
2043 112		369,88	06	395
2045 00	N	515,97	02	481
2046 112		569,84	06	395
2049 00		481,12	25	351
2050 005		194,19	06	438
2050 01		187,43	06	438
2050 015		194,19	06	438
2050 03		187,43	06	438
2050 112		190,20	06	438
2050 26		194,19	06	438
2050 27		187,43	06	438
2050 28		190,08	06	438
2050 600		201,87	06	438
2050 65		212,34	06	438
2050 66		205,78	06	438
2050 67		212,34	06	438
2051 005		194,19	06	440
2051 01		187,43	06	440
2051 015		194,19	06	440
2051 03		187,43	06	440
2051 112		190,20	06	440
2051 26		194,19	06	440
2051 27		187,43	06	440
2051 28		190,08	06	440
2051 600		201,87	06	440
2051 65		215,39	06	440
2051 66		208,82	06	440
2051 67		215,39	06	440
2067 05		1233,34	36	337
2067 12		1233,34	36	337
2069 05		1233,34	36	337
2069 12		1233,34	36	337
2070 00		682,97	25	422
2074 00		1312,67	06	471
2075 00		3517,63	05	430
2077 05		1233,34	36	337
2077 12		1233,34	36	337
2089 00		757,24	25	425
2091 00		56,19	36	417
2096 00		1028,91	25	421
2098 00		83,54	05	432
2100 005		360,07	06	401
2100 01		353,15	06	401
2100 015		360,07	06	401
2100 03		353,15	06	401
2100 112		356,06	06	401
2100 26		360,07	06	401
2100 27		353,15	06	401
2100 28		355,79	06	401
2100 600		367,60	06	401
2101 005		156,77	06	401
2101 01		152,70	06	401

Best.-Nr.		EUR/Stk	PS	Seite
2101 015		156,77	06	401
2101 03		152,70	06	401
2101 112		154,74	06	401
2101 26		156,77	06	401
2101 27		152,70	06	401
2101 28		154,74	06	401
2101 600		158,81	06	401
2105 02		217,37	06	437
2106 02		272,08	46	437
2110 02		15,74	06	441
2111 00	N	525,00	66	264
2112 00	N	610,00	66	264
2114 00		178,26	26	467
2115 00		38,27	06	284
2116 00		55,88	01	284
2120 00		165,00	66	448
2122 00		222,00	66	448
2123 00	N	365,00	66	449
2126 00		236,81	66	472
2128 00		280,00	66	473
2130 00		280,00	66	448
2131 005		15,19	06	388
2131 01		7,93	06	388
2131 015		15,19	06	388
2131 03		7,93	46	388
2131 26		15,19	06	388
2131 28		11,34	06	388
2131 600		15,69	06	388
2132 005		18,48	06	388
2132 01		11,23	06	388
2132 015		18,48	06	388
2132 03		11,23	46	388
2132 26		18,48	06	388
2132 28		14,61	06	388
2132 600		21,42	06	388
2133 005		20,13	06	389
2133 01		12,87	06	389
2133 015		20,13	06	389
2133 03		12,87	46	389
2133 26		20,13	06	389
2133 28		17,02	06	389
2133 600		25,71	06	389
2134 005		21,78	06	389
2134 01		14,54	06	389
2134 015		21,78	06	389
2134 03		14,54	46	389
2134 26		21,78	06	389
2134 28		17,93	06	389
2134 600		28,55	06	389
2136 005		32,13	06	389
2136 01		21,42	06	389
2136 015		32,13	06	389
2136 03		21,42	46	389
2136 26		32,13	06	389
2136 28		26,42	06	389
2136 600		40,00	06	389
2138 00		450,00	66	448
2139 00		253,48	66	466
2142 005		20,13	06	389
2142 01		12,87	06	389
2142 015		20,13	06	389
2142 03		12,87	06	389
2142 26		20,13	06	389
2142 28		17,02	06	389
2142 600		25,71	06	389
2145 005		40,00	06	390
2145 01		21,42	06	390
2145 015		40,00	06	390
2145 03		21,42	06	390
2145 26		40,00	06	390
2145 28		32,13	06	390
2145 600		40,00	06	390
2152 00		178,00	26	457
2154 00		275,00	26	457
2160 00		262,99	26	458
2161 00		480,00	66	458
2163 00		348,54	26	468
2167 00		430,00	26	449
2168 00		260,00	26	450
2169 00		51,55	06	306
2171 00		294,57	26	459
2172 00		365,00	66	459

Best.-Nr.		EUR/Stk	PS	Seite
2179 00		50,79	06	306
2180 00		500,00	66	465
2181 005		21,24	06	390
2181 01		13,98	06	390
2181 015		21,24	06	390
2181 03		13,98	06	390
2181 26		21,24	06	390
2181 27		13,98	06	390
2181 28		17,39	06	390
2182 005		30,56	06	390
2182 01		23,32	06	390
2182 015		30,56	06	390
2182 03		23,32	06	390
2182 26		30,56	06	390
2182 27		23,32	06	390
2182 28		26,72	06	390
2183 005		38,26	06	390
2183 01		30,99	06	390
2183 015		38,26	06	390
2183 03		30,99	06	390
2183 26		38,26	06	390
2183 27		30,99	06	390
2183 28		35,15	06	390
2184 005		45,95	06	390
2184 01		38,71	06	390
2184 015		45,95	06	390
2184 03		38,71	06	390
2184 26		45,95	06	390
2184 27		38,71	06	390
2184 28		42,10	06	390
2186 005		68,39	06	391
2186 01		57,68	06	391
2186 015		68,39	06	391
2186 03		57,68	06	391
2186 26		68,39	06	391
2186 27		57,68	06	391
2186 28		62,68	06	391
2192 005		38,26	06	391
2192 01		30,99	06	391
2192 015		38,26	06	391
2192 03		30,99	06	391
2192 26		38,26	06	391
2192 27		30,99	06	391
2192 28		35,15	06	391
2194 02		318,82	06	441
2194 10		321,36	06	441
2195 005		76,27	06	391
2195 01		57,68	06	391
2195 015		76,27	06	391
2195 03		57,68	06	391
2195 26		76,27	06	391
2195 27		57,68	06	391
2195 28		68,39	06	391
2201 005		25,98	07	391
2201 01		18,88	07	391
2201 015		25,98	07	391
2201 03		18,88	07	391
2201 26		25,98	07	391
2201 27		18,48	07	391
2201 28		22,22	07	391
2202 005		40,34	07	391
2202 01		33,27	07	391
2202 015		40,34	07	391
2202 03		33,27	07	391
2202 26		40,34	07	391
2202 27		33,27	07	391
2202 28		36,58	07	391
2203 005		53,10	07	392
2203 01		46,00	07	392
2203 015		53,10	07	392
2203 03		46,00	07	392
2203 26		53,10	07	392
2203 27		46,00	07	392
2203 28		50,07	07	392
2204 005		65,83	07	392
2204 01		58,78	07	392
2204 015		65,83	07	392
2204 03		58,78	07	392
2204 26		65,83	07	392
2204 27		58,78	07	392
2204 28		62,10	07	392
2206 005		98,26	07	392

Best.-Nr.		EUR/Stk	PS	Seite
2206 01		87,80	07	392
2206 015		98,26	07	392
2206 03		87,80	07	392
2206 26		98,26	07	392
2206 27		87,80	07	392
2206 28		92,68	07	392
2210 00		148,15	06	440
2212 005		53,10	07	392
2212 01		46,00	07	392
2212 015		53,10	07	392
2212 03		46,00	07	392
2212 26		53,10	07	392
2212 27		46,00	07	392
2212 28		50,07	07	392
2215 005		105,94	07	393
2215 01		87,80	07	393
2215 015		105,94	07	393
2215 03		87,80	07	393
2215 26		105,94	07	393
2215 27		87,80	07	393
2215 28		98,10	07	393
2220 00		160,84	06	435
2224 00		255,00	26	462
2225 00		261,49	06	436
2241 00		32,20	06	442
2242 00		45,10	06	442
2282 005		32,42	03	80
2282 01		27,64	03	80
2282 015		32,42	03	80
2282 03		27,64	03	80
2282 112		29,87	03	154
2282 26		32,42	03	80
2282 27		27,64	03	80
2282 28		29,76	03	80
2282 600		37,20	03	80
2320 005		216,31	03	80
2320 01		211,53	03	80
2320 015		216,31	03	80
2320 03		211,53	03	80
2320 112		213,76	03	154
2320 26		216,31	03	80
2320 27		211,53	03	80
2320 28		213,66	03	80
2320 29		248,20	03	80
2320 600		216,31	03	80
2336 02		64,11	03	548
2340 00		48,60	03	508
2343 00		138,45	46	472
2347 00		66,69	03	549
2349 00		73,83	02	68
2359 00	A	72,69	02	68
2361 00		101,68	02	72
2362 00	N	85,00	02	67
2363 00	N	85,00	02	67
2364 00	N	101,68	02	72
2365 00		210,65	02	242
2366 005		238,34	02	281
2366 01		231,08	02	281
2366 03		231,08	02	281
2366 26		238,34	02	281
2366 27		231,08	02	281
2366 28		235,40	02	281
2368 005		265,94	02	281
2368 01		258,67	02	281
2368 03		258,67	02	281
2368 26		265,94	02	281
2368 27		258,67	02	281
2368 28		263,03	02	281
2369 00		73,83	02	68
2373 00		40,71	02	284
2375 00		34,89	02	224
2376 005		210,59	02	281
2376 01		203,58	02	281
2376 03		203,58	02	281
2376 26		210,59	02	281
2376 27		203,58	02	281
2376 28		207,79	02	281
2378 005		235,86	02	281
2378 01		228,86	02	281
2378 03		228,86	02	281
2378 26		235,86	02	281
2378 27		228,86	02	281

Best.-Nr.		EUR/Stk	PS	Seite
2378 28		233,06	02	281
2382 00		41,93	02	284
2383 00		149,50	02	242
2389 00		66,58	02	244
2399 02		234,47	02	282
2406 000		784,18	20	328
2406 902		715,34	20	328
2407 000		1039,19	20	328
2407 902		901,52	20	328
2416 000		2450,79	20	328
2416 902		2381,94	20	328
2417 000		3204,30	20	328
2417 902		3066,55	20	328
2421 005		103,94	02	533
2421 01		97,03	02	533
2421 015		103,94	02	533
2421 03		97,03	02	533
2421 26		103,94	02	533
2421 27		97,03	02	533
2421 28		99,77	02	533
2422 005		106,94	02	533
2422 01		100,04	02	533
2422 015		106,94	02	533
2422 03		100,04	02	533
2422 26		106,94	02	533
2422 27		100,04	02	533
2422 28		102,81	02	533
2431 902		2458,48	20	327
2431 920		2525,39	20	327
2432 902		3267,10	20	327
2432 920		3400,88	20	327
2440 00		97,84	02	241
2442 02		128,61	08	283
2442 10		134,46	08	283
2444 02		166,02	08	283
2444 10		171,87	08	283
2450 00		88,33	02	236
2451 00		31,19	01	367
2452 00		42,10	01	367
2455 00		120,95	02	237
2459 005		96,57	02	67
2459 01		87,70	02	67
2459 015		96,57	02	67
2459 03		87,70	02	67
2459 26		96,57	02	67
2459 27		87,70	02	67
2459 28		89,23	02	67
2459 600		96,57	02	67
2459 70	N	89,58	02	141
2460 00		117,59	02	246
2461 005		112,62	02	534
2461 01		106,45	02	534
2461 015		112,62	02	534
2461 03		106,45	02	534
2461 26		112,62	02	534
2461 27		106,45	02	534
2461 28		108,91	02	534
2462 005		115,09	02	534
2462 01		108,91	02	534
2462 015		115,09	02	534
2462 03		108,91	02	534
2462 26		115,09	02	534
2462 27		108,91	02	534
2462 28		111,38	02	534
2470 00		70,32	02	302
2472 00		75,53	02	303
2473 00		75,53	02	303
2474 00		115,99	02	304
2479 00		98,51	02	306
2570 00		113,19	18	344
2572 00		352,77	10	343
2605 005		323,10	10	353
2605 01		311,62	10	353
2605 015		323,10	10	353
2605 03		311,62	10	353
2605 112		314,48	10	353
2605 26		323,10	10	353
2605 27		311,62	10	353
2605 28		316,65	10	353
2605 65		334,63	10	353
2605 66		323,10	10	353
2605 67		334,63	10	353

Preissystem (PS) ≠ 1, 14: verminderter Rabatt N Neuheit A Auslauf Unverbindliche Preisempfehlung o. MwSt.

Best.-Nr.		EUR/Stk	PS	Seite
2617 005		772,99	10	354
2617 015		772,99	10	354
2617 03		762,68	10	354
2617 112		765,41	10	354
2617 26		772,99	10	354
2617 27		762,68	10	354
2617 28		766,81	10	354
2617 600		784,01	10	354
2617 65		784,01	10	354
2617 66		772,99	10	354
2617 67		784,01	10	354
2621 97	N	718,12	10	340
2621 98	N	759,90	10	340
2621 99	N	844,51	10	340
2640 005		15,43	11	77
2640 01		8,56	01	77
2640 015		15,43	11	77
2640 03		8,56	01	77
2640 112		10,72	01	152
2640 26		15,43	11	77
2640 27		8,56	01	77
2640 28		11,30	11	77
2640 600		19,43	11	77
2645 005		2,19	11	77
2645 01		1,70	01	77
2645 015		2,19	11	77
2645 03		1,70	01	77
2645 26		2,19	11	77
2645 28		1,94	11	77
2648 03		3,20	01	78
2648 10		3,20	01	78
2648 112		5,18	01	153
2658 005		17,28	11	78
2658 015		17,28	11	78
2658 03		11,80	01	78
2658 112		13,78	01	153
2658 26		17,28	11	78
2658 27		11,80	01	78
2658 28		16,91	11	78
2664 005		165,48	03	50
2664 01		163,17	03	50
2664 015		165,48	03	50
2664 03		163,17	03	50
2664 26		165,48	03	50
2664 27		163,17	03	50
2664 28		163,83	03	50
2677 005		181,69	03	82
2677 01		177,31	03	82
2677 015		181,69	03	82
2677 03		177,31	03	82
2677 26		181,69	03	82
2677 27		177,31	03	82
2677 28		180,03	03	82
2677 30		255,33	03	174
2677 39		243,46	03	162
2702 005		17,68	02	304
2702 01		10,91	02	304
2702 015		17,68	02	304
2702 03		10,91	02	304
2702 112		11,84	02	304
2702 26		17,68	02	304
2702 27		10,91	02	304
2702 28		12,47	02	304
2702 600		17,68	02	304
2706 005		15,22	02	304
2706 01		8,45	02	304
2706 015		15,22	02	304
2706 03		8,45	02	304
2706 112		9,38	02	304
2706 26		15,22	02	304
2706 27		8,45	02	304
2706 28		10,02	02	304
2706 600		15,22	02	304
2731 005		28,10	11	62
2731 01		21,50	01	62
2731 015		28,10	11	62
2731 03		21,50	01	62
2731 26		28,10	11	62
2731 27		21,50	01	62
2731 28		24,10	11	62
2735 005		28,10	11	64
2735 01		21,50	01	64

Best.-Nr.		EUR/Stk	PS	Seite
2735 015		28,10	11	64
2735 03		21,50	01	64
2735 26		28,10	11	64
2735 27		21,50	01	64
2735 28		24,10	11	64
2776 005		24,71	29	66
2776 01		18,05	29	66
2776 015		24,71	29	66
2776 03		18,05	29	66
2776 26		24,71	29	66
2776 28		20,67	29	66
2776 600		28,40	29	66
2778 005		27,49	29	66
2778 01		20,85	29	66
2778 015		27,49	29	66
2778 03		20,85	29	66
2778 26		27,49	29	66
2778 28		23,46	29	66
2778 600		31,23	29	66
2790 111		5,81	01	155
2819 00		8,49	01	67
2820 005		122,69	29	67
2820 01		116,45	29	67
2820 015		122,69	29	67
2820 03		116,45	29	67
2820 26		122,69	29	67
2820 28		118,96	29	67
2820 600		133,58	29	67
2832 005		41,83	11	45
2832 01		35,18	29	45
2832 015		41,83	11	45
2832 03		35,18	29	45
2832 26		41,83	29	45
2832 28		37,81	29	45
2832 600		45,56	29	45
2834 005		48,69	29	46
2834 01		45,20	29	46
2834 015		48,69	29	46
2834 03		45,20	29	46
2834 26		48,69	29	46
2834 28		45,69	29	46
2834 600		55,61	29	46
2836 005		41,30	29	46
2836 01		37,56	29	46
2836 015		41,30	29	46
2836 03		37,56	29	46
2836 26		41,30	29	46
2836 28		38,26	29	46
2836 600		47,99	29	46
2844 005		43,64	29	45
2844 01		37,01	29	45
2844 015		43,64	29	45
2844 03		37,01	29	45
2844 26		43,64	29	45
2844 28		39,69	29	45
2844 600		47,39	29	45
2870 00		18,65	09	223
2870 02		18,65	09	223
2871 112		18,65	09	223
2872 112		18,65	09	223
2873 112		18,65	09	223
2874 112		18,65	09	223
2875 112		18,65	09	223
2876 112		18,65	09	223
2891 00		6,57	01	102
2892 00		9,40	01	102
2893 00		12,21	01	102
2894 00		15,03	01	102
2896 00		3,92	11	101
2897 00		5,86	11	101
2898 00		7,87	11	101
2899 00		9,83	11	101
2900 03		35,16	34	540
2902 03		61,84	34	540
2911 03		43,59	34	541
2912 03		40,06	34	541
2914 03		318,54	34	539
2915 03		112,47	34	540
2916 00		171,51	34	540
2918 03		256,70	34	541
3102 00	N	21,69	01	208
3102 30	N	29,65	14	172

Best.-Nr.		EUR/Stk	PS	Seite
3102 31	N	49,25	14	184
3104 005	N	43,48	11	45
3104 01	N	39,70	01	45
3104 03	N	39,70	01	45
3104 26	N	43,48	11	45
3104 27	N	39,70	01	45
3104 28	N	40,20	11	45
3105 00	N	16,20	01	209
3105 13	N	23,28	13	190
3105 30	N	30,62	14	172
3106 00	N	10,23	21	207
3106 13	N	17,76	14	190
3106 30	N	17,78	24	172
3106 31	N	38,27	14	184
3107 00	N	21,69	01	209
3107 30	N	29,65	14	172
3108 00	N	28,25	01	209
3112 00	N	37,48	01	210
3112 30	N	48,04	14	173
3115 00	N	31,99	01	210
3116 00	N	26,53	01	209
3116 13	N	33,55	13	191
3116 30	N	37,08	14	173
3116 31	N	54,12	14	185
3122 00	N	40,62	01	212
3125 00	N	21,37	01	211
3126 00	N	14,11	01	211
3127 00	N	25,04	01	211
3128 00	N	33,40	01	212
3135 00	N	39,52	01	212
3136 00	N	29,67	01	212
3139 00	N	28,64	01	215
3140 005	N	86,79	11	45
3140 01	N	79,89	01	45
3140 015	N	86,79	11	45
3140 03	N	79,89	01	45
3140 26	N	86,79	11	45
3140 27	N	79,89	01	45
3140 28	N	82,59	11	45
3140 600	N	90,77	11	45
3140 70	N	82,05	01	134
3146 13	N	30,37	13	191
3147 00	N	30,70	01	215
3150 00	N	12,29	01	213
3151 00	N	11,52	21	213
3152 00	N	17,54	01	214
3152 30	N	25,45	14	173
3152 31	N	45,05	14	185
3155 00	N	28,64	01	214
3156 00	N	12,29	01	215
3156 13	N	19,30	13	191
3156 30	N	21,73	24	173
3156 31	N	39,86	14	185
3158 00	N	28,82	01	216
3158 13	N	33,86	13	192
3159 00	N	28,82	01	216
3159 13	N	33,86	13	192
3176 00	N	17,49	01	208
3186 00	N	35,82	01	210
3186 30	N	46,37	14	173
3206 30	N	27,96	14	174
3216 00	N	16,51	01	41
3217 00	N	16,51	01	41
3218 00	N	16,51	01	41
3251 00	N	5,81	01	155
3254 00	N	5,81	01	90
3255 00	N	5,81	01	90
3285 005	N	9,59	11	40
3285 01	N	5,83	01	40
3285 015	N	9,59	11	40
3285 03	N	5,83	01	40
3285 26	N	9,59	11	40
3285 27	N	5,83	01	40
3285 28	N	6,34	11	40
3285 600	N	16,92	11	40
3285 65	N	16,58	13	160
3285 66	N	12,84	13	160
3285 67	N	16,58	13	160
3285 70	N	7,61	01	133
3286 005	N	9,59	11	40
3286 01	N	5,83	01	40
3286 015	N	9,59	11	40

Best.-Nr.		EUR/Stk	PS	Seite
3286 03	N	5,83	01	40
3286 26	N	9,59	11	40
3286 27	N	5,83	01	40
3286 28	N	6,34	11	40
3286 600	N	16,92	11	40
3286 65	N	16,58	13	160
3286 66	N	12,84	13	160
3286 67	N	16,58	13	160
3286 70	N	7,61	01	133
3287 005	N	9,59	11	40
3287 01	N	5,83	01	40
3287 015	N	9,59	11	40
3287 03	N	5,83	01	40
3287 26	N	9,59	11	40
3287 27	N	5,83	01	40
3287 28	N	6,34	11	40
3287 600	N	16,92	11	40
3287 65	N	16,58	13	160
3287 66	N	12,84	13	160
3287 67	N	16,58	13	160
3287 70	N	7,61	01	133
3290 005	N	9,59	11	43
3290 01	N	5,82	01	43
3290 015	N	9,59	11	43
3290 03	N	5,82	01	43
3290 26	N	9,59	11	43
3290 27	N	5,82	01	43
3290 28	N	6,34	11	43
3290 600	N	16,89	11	43
3290 65	N	16,58	13	161
3290 66	N	12,84	13	161
3290 67	N	16,58	13	161
3290 70	N	7,59	01	134
3291 005	N	11,08	11	44
3291 01	N	7,27	01	44
3291 03	N	7,27	01	44
3291 26	N	11,08	11	44
3291 27	N	7,27	01	44
3291 28	N	7,81	11	44
3294 005	N	15,15	11	42
3294 01	N	10,84	01	42
3294 015	N	15,15	11	42
3294 03	N	10,84	01	42
3294 26	N	14,70	11	42
3294 27	N	10,84	01	42
3294 28	N	11,41	11	42
3294 600	N	21,96	11	42
3294 65	N	21,63	13	160
3294 66	N	17,88	13	160
3294 67	N	21,63	13	160
3294 70	N	12,60	01	134
3295 005	N	11,78	11	42
3295 01	N	7,91	01	42
3295 015	N	11,78	11	42
3295 03	N	7,91	01	42
3295 26	N	11,78	11	42
3295 27	N	7,91	01	42
3295 28	N	8,49	11	42
3295 600	N	19,02	11	42
3295 65	N	18,71	13	160
3295 66	N	14,89	13	160
3295 67	N	18,71	13	160
3295 70	N	9,69	01	133
3296 005	N	8,18	11	39
3296 01	N	4,16	21	39
3296 015	N	8,18	11	39
3296 03	N	4,16	21	39
3296 26	N	8,18	11	39
3296 27	N	4,16	21	39
3296 28	N	4,89	11	39
3296 600	N	15,44	11	39
3296 65	N	15,15	13	159
3296 66	N	11,36	13	159
3296 67	N	15,15	13	159
3296 70	N	6,14	01	132
3297 005	N	14,70	11	42
3297 01	N	10,84	01	42
3297 015	N	14,70	11	42
3297 03	N	10,84	01	42
3297 26	N	14,70	11	42
3297 27	N	10,84	01	42
3297 28	N	11,41	11	42

Best.-Nr.		EUR/Stk	PS	Seite
3297 70	N	15,54	01	134
3299 005	N	12,00	11	40
3299 01	N	8,23	01	40
3299 015	N	12,00	11	40
3299 03	N	8,23	01	40
3299 26	N	12,00	11	40
3299 27	N	8,23	01	40
3299 28	N	8,75	11	40
3299 600	N	19,31	11	40
3299 65	N	18,99	13	159
3299 66	N	15,19	13	159
3299 67	N	18,99	13	159
3299 70	N	9,95	01	133
3490 005	N	9,59	11	43
3490 015	N	9,59	11	43
3490 03	N	5,82	01	43
3490 26	N	9,59	11	43
3490 27	N	5,82	01	43
3490 28	N	6,34	11	43
3490 65	N	16,58	13	161
3490 66	N	12,84	13	161
3490 67	N	16,58	13	161
3495 005	N	11,78	11	42
3495 015	N	11,78	11	42
3495 03	N	7,91	01	42
3495 26	N	11,78	11	42
3495 27	N	7,91	01	42
3495 28	N	8,49	11	42
3495 600	N	19,02	11	42
3495 65	N	18,71	13	160
3495 66	N	14,89	13	160
3495 67	N	18,71	13	160
3496 005	N	8,18	11	39
3496 015	N	8,18	11	39
3496 03	N	4,16	01	39
3496 26	N	8,18	11	39
3496 27	N	4,16	01	39
3496 28	N	4,89	11	39
3496 600	N	15,44	11	39
3496 65	N	15,15	13	159
3496 66	N	11,36	13	159
3496 67	N	15,15	13	159
3546 00	N	19,32	01	216
3565 00	N	23,08	01	217
3586 00	N	19,32	01	216
3614 03	N	6,39	01	41
3615 03	N	7,23	01	41
3616 005	N	11,27	11	41
3616 01	N	7,23	01	41
3616 015	N	11,27	11	41
3616 03	N	7,23	01	41
3616 26	N	11,27	11	41
3616 27	N	7,23	01	41
3616 28	N	7,97	11	41
3631 005	N	14,68	11	42
3631 01	N	10,83	01	42
3631 015	N	14,68	11	42
3631 03	N	10,83	01	42
3631 26	N	14,68	11	42
3631 27	N	10,83	01	42
3631 28	N	11,34	11	42
3631 70	N	13,31	01	133
3638 005	N	13,77	11	44
3638 01	N	6,90	01	44
3638 03	N	6,90	01	44
3638 27	N	6,90	01	44
3638 28	N	9,59	11	44
3639 01	N	6,90	01	44
3639 03	N	6,90	01	44
3670 005	N	13,45	11	43
3670 01	N	9,59	01	43
3670 015	N	13,45	11	43
3670 03	N	9,59	01	43
3670 26	N	13,45	11	43
3670 27	N	9,59	01	43
3670 28	N	10,20	11	43
3673 005	N	13,47	11	41
3673 01	N	9,61	01	41
3673 015	N	13,47	11	41
3673 03	N	9,61	01	41
3673 26	N	13,47	11	41
3673 27	N	9,61	01	41

Best.-Nr.		EUR/Stk	PS	Seite
3673 28	N	10,21	11	41
3673 65	N	20,40	13	160
3673 66	N	16,67	13	160
3673 67	N	20,40	13	160
3673 70	N	11,44	01	133
3674 005	N	11,08	11	43
3674 01	N	7,27	01	43
3674 015	N	11,08	11	43
3674 03	N	7,27	01	43
3674 26	N	11,08	11	43
3674 27	N	7,27	01	43
3674 28	N	7,81	11	43
3674 70	N	9,02	01	134
3676 00	N	14,96	01	41
3678 005	N	11,08	11	44
3678 01	N	7,27	01	44
3678 03	N	7,27	01	44
3678 26	N	11,08	11	44
3678 27	N	7,27	01	44
3678 28	N	7,81	11	44
3679 00	N	9,61	01	42
3791 010	N	10,27	01	221
3791 011	N	10,27	01	221
3791 012	N	10,27	01	221
3792 010	N	10,27	01	221
3792 011	N	10,27	01	221
3792 012	N	10,27	01	221
3793 010	N	16,46	01	221
3793 011	N	16,46	01	221
3793 012	N	16,46	01	221
3794 010	N	10,27	01	221
3794 011	N	10,27	01	221
3794 012	N	10,27	01	221
3795 010	N	10,27	01	221
3795 011	N	10,27	01	221
3795 012	N	10,27	01	221
3812 00	N	21,69	01	208
3815 00	N	16,20	01	209
3816 00	N	10,23	21	207
3817 00	N	21,69	01	209
3818 00	N	28,25	01	209
3822 00	N	37,48	01	210
3825 00	N	31,99	01	210
3826 00	N	26,53	01	209
3835 00	N	21,37	01	211
3836 00	N	14,11	01	211
3837 00	N	25,04	01	211
3838 00	N	33,40	01	212
3842 00	N	40,62	01	212
3845 00	N	39,52	01	212
3865 00	N	23,08	01	217
3867 00	N	30,70	01	215
3869 00	N	28,64	01	215
3870 00	N	12,29	01	213
3871 00	N	11,52	01	213
3872 00	N	17,54	01	214
3875 00	N	28,64	01	214
3876 00	N	12,29	01	215
3878 00	N	28,82	01	216
3879 00	N	28,82	01	216
3991 00		1,43	01	83
4157 01		23,68	01	63
4157 03		23,68	01	63
4158 01		46,42	01	63
4158 03		46,42	01	63
4170 005		73,34	02	61
4170 01		67,59	02	61
4170 015		73,34	02	61
4170 03		67,59	02	61
4170 26		73,34	02	61
4170 27		67,59	02	61
4170 28		69,88	02	61
4170 600		87,49	02	61
4176 13	N	39,31	13	192
4176 30		37,56	24	176
4177 30		38,05	24	176
4180 005		13,52	11	55
4180 01		7,28	01	55
4180 015		13,52	11	55
4180 03		7,28	01	55
4180 26		13,52	11	55
4180 27		7,28	01	55

Best.-Nr.		EUR/Stk	PS	Seite
4180 28		8,86	11	55
4180 600		21,91	11	55
4180 70	N	11,18	01	137
4183 005		16,35	11	56
4183 01		10,56	01	56
4183 015		16,35	11	56
4183 03		10,56	01	56
4183 26		16,35	11	56
4183 27		10,56	01	56
4183 28		11,81	11	56
4183 600		23,05	11	56
4183 70	N	11,18	01	138
4184 600		30,30	11	58
4188 005		13,52	11	55
4188 01		7,12	21	55
4188 015		13,52	11	55
4188 03		7,12	21	55
4188 107		16,11	01	55
4188 108		16,11	01	55
4188 109		16,11	01	55
4188 26		13,52	11	55
4188 27		7,12	21	55
4188 28		8,86	11	55
4188 600		21,91	11	55
4188 65		16,89	13	161
4188 66		10,99	13	161
4188 67		16,89	13	161
4188 70	N	8,18	01	137
4188 707	N	18,81	01	137
4188 708	N	18,81	01	137
4188 709	N	18,81	01	137
4383 005		16,31	11	56
4383 01		10,56	01	56
4383 015		16,31	11	56
4383 03		10,56	01	56
4383 26		16,31	11	56
4383 27		10,56	01	56
4383 28		11,80	11	56
4383 600		24,36	11	56
4410 600		34,09	11	59
4410 65		29,12	13	162
4410 66		23,16	13	162
4410 67		29,12	13	162
4414 005		24,38	11	59
4414 01		18,59	01	59
4414 015		24,38	11	59
4414 03		18,59	01	59
4414 26		24,38	11	59
4414 27		18,59	01	59
4414 28		19,82	11	59
4414 30		18,17	14	174
4414 600		33,35	11	59
4414 70	N	19,54	01	140
4418 005		18,76	11	61
4418 01		13,02	01	61
4418 015		18,76	11	61
4418 03		13,02	01	61
4418 107		21,30	01	61
4418 108		21,30	01	61
4418 109		21,30	01	61
4418 26		18,76	11	61
4418 27		13,02	01	61
4418 28		14,26	11	61
4418 70	N	13,54	01	140
4422 005		28,06	11	66
4422 01		22,08	01	66
4422 015		28,06	11	66
4422 03		22,08	01	66
4422 26		28,06	11	66
4422 27		22,08	01	66
4422 28		23,37	11	66
4440 01		7,80	21	54
4440 03		7,80	21	54
4440 13	N	11,75	13	192
4440 27		7,80	01	54
4440 30		14,75	24	174
4440 307		26,68	14	175
4440 309		26,68	14	175
4440 31	N	80,49	14	186
4452 005		34,09	11	60
4452 01		28,11	01	60
4452 015		34,09	11	60

Best.-Nr.		EUR/Stk	PS	Seite
4452 03		28,11	01	60
4452 107		41,81	01	60
4452 108		41,81	01	60
4452 109		41,81	01	60
4452 26		34,09	11	60
4452 27		28,11	01	60
4452 28		29,44	11	60
4453 005		16,35	11	56
4453 01		10,56	01	56
4453 015		16,35	11	56
4453 03		10,56	01	56
4453 106		18,88	01	57
4453 107		19,17	01	56
4453 108		19,17	01	56
4453 109		19,17	01	56
4453 26		16,35	11	56
4453 27		10,56	01	56
4453 28		11,81	11	56
4453 600		24,40	11	56
4453 65		19,22	13	161
4453 66		13,31	13	161
4453 67		19,22	13	161
4453 70	N	11,18	01	138
4453 707	N	21,81	01	138
4453 708	N	21,81	01	138
4453 709	N	21,81	01	138
4454 005		21,89	11	58
4454 01		15,85	01	58
4454 015		21,89	11	58
4454 03		15,85	01	58
4454 107		24,50	01	59
4454 108		24,50	01	59
4454 109		24,50	01	59
4454 26		21,89	11	58
4454 27		15,85	01	58
4454 28		17,19	11	58
4454 600		30,30	11	58
4454 65		25,27	13	162
4454 66		19,35	13	162
4454 67		25,27	13	162
4454 70	N	16,54	01	139
4454 707	N	24,90	01	139
4454 708	N	24,90	01	139
4454 709	N	24,90	01	139
4455 107		16,11	01	55
4455 108		16,11	01	55
4455 109		16,11	01	55
4457 005		17,34	11	57
4457 01		11,34	01	57
4457 015		17,34	11	57
4457 03		11,34	01	57
4457 107		19,99	01	57
4457 108		19,99	01	57
4457 109		19,99	01	57
4457 26		17,34	11	57
4457 27		11,34	01	57
4457 28		12,64	11	57
4457 600		25,77	11	57
4457 70	N	12,00	01	139
4458 005		14,95	11	57
4458 01		8,99	01	57
4458 015		14,95	11	57
4458 03		8,99	01	57
4458 26		14,95	11	57
4458 27		8,99	01	57
4458 28		10,29	11	57
4458 70	N	10,00	01	140
4461 70	N	13,02	01	140
4462 005		20,02	11	58
4462 01		14,23	01	58
4462 015		20,02	11	58
4462 03		14,23	01	58
4462 107		24,07	01	58
4462 108		24,07	01	58
4462 109		24,07	01	58
4462 26		20,02	11	58
4462 27		14,23	01	58
4462 28		15,48	11	58
4462 65		31,45	13	162
4462 66		25,48	13	162
4462 67		31,45	13	162
4462 70	N	14,99	01	139

Best.-Nr.		EUR/Stk	PS	Seite
4466 005		13,52	11	56
4466 01		7,12	21	56
4466 015		13,52	11	56
4466 03		7,12	21	56
4466 26		13,52	11	56
4466 27		7,12	21	56
4466 28		8,86	11	56
4466 600		21,91	11	56
4466 70	N	8,18	01	138
4467 65		84,22	13	163
4467 66		78,33	13	163
4467 67		84,22	13	163
4485 005		18,21	11	65
4485 01		12,46	01	65
4485 015		18,21	11	65
4485 03		12,46	01	65
4485 107		21,50	01	65
4485 26		18,21	11	65
4485 27		12,46	01	65
4485 28		13,73	11	65
4485 30		22,60	14	177
4485 600		26,30	11	65
4485 70	N	13,07	01	141
4488 005		26,30	11	65
4488 01		20,52	01	65
4488 015		26,30	11	65
4488 03		20,52	01	65
4488 26		26,30	11	65
4488 27		20,52	01	65
4488 28		21,79	11	65
4488 600		34,38	11	65
4489 005		78,05	02	65
4489 01		72,32	02	65
4489 015		78,05	02	65
4489 03		72,32	02	65
4489 26		78,05	02	65
4489 27		72,32	02	65
4489 28		74,60	02	65
4489 600		92,48	02	65
4552 005		40,52	11	60
4552 01		34,76	01	60
4552 015		40,52	11	60
4552 03		34,76	01	60
4552 26		40,52	11	60
4552 27		34,76	01	60
4552 28		36,01	11	60
4557 005		28,06	11	60
4557 01		22,28	01	60
4557 015		28,06	11	60
4557 03		22,28	01	60
4557 26		28,06	11	60
4557 27		22,28	01	60
4557 28		23,58	11	60
4560 30		141,22	14	175
4567 30		70,65	14	175
4569 30		70,65	14	175
4569 65		84,22	13	163
4569 66		78,33	13	163
4569 67		84,22	13	163
4754 005		24,38	11	59
4754 01		18,59	01	59
4754 015		24,38	11	59
4754 03		18,59	01	59
4754 26		24,38	11	59
4754 27		18,59	01	59
4754 28		19,82	11	59
4755 005		16,35	11	56
4755 01		10,56	01	56
4755 015		16,35	11	56
4755 03		10,56	01	56
4755 26		16,35	11	56
4755 27		10,56	01	56
4755 28		11,81	11	56
4755 70	N	11,18	01	138
4780 13	N	18,19	13	192
4780 30		34,98	24	175
4781 30	N	34,98	24	176
4789 13	N	28,01	13	192
4789 30		64,42	14	176
4793 01		22,54	01	64
4793 03		22,54	01	64
4793 04		22,54	01	64

Best.-Nr.		EUR/Stk	PS	Seite
5001 003	N	182,35	06	381
5001 028	N	182,35	06	381
5002 003	N	203,30	06	381
5002 028	N	203,30	06	381
5004 003	N	224,25	06	382
5004 028	N	224,25	06	382
5011 00		102,16	06	377
5012 00		119,88	06	377
5013 00		130,30	06	377
5021 05		61,61	06	383
5021 12		61,61	06	383
5021 126		61,61	06	383
5021 17		61,61	06	383
5021 219		110,89	06	383
5021 38		129,38	06	383
5021 903		73,94	06	383
5021 905		73,94	06	383
5021 915		73,94	06	383
5021 927		73,94	06	383
5021 928		73,94	06	383
5022 05		80,09	06	383
5022 12		80,09	06	383
5022 126		80,09	06	383
5022 17		80,09	06	383
5022 219		147,85	06	383
5022 38		184,83	06	383
5022 903		104,73	06	383
5022 905		104,73	06	383
5022 915		104,73	06	383
5022 927		104,73	06	383
5022 928		104,73	06	383
5023 00		284,18	66	454
5024 05		110,89	06	383
5024 12		110,89	06	383
5024 126		110,89	06	383
5024 17		110,89	06	383
5024 219		221,79	06	383
5024 38		295,71	06	383
5024 903		160,17	06	383
5024 905		160,17	06	383
5024 915		160,17	06	383
5024 927		160,17	06	383
5024 928		160,17	06	383
5028 00		490,00	66	454
5030 00		666,42	66	455
5031 05		68,37	06	384
5031 126		68,37	06	384
5031 17		68,37	06	384
5031 219		115,58	06	384
5031 38		133,28	06	384
5031 903		80,18	06	384
5031 905		80,18	06	384
5031 915		80,18	06	384
5031 927		80,18	06	384
5031 928		80,18	06	384
5032 05		89,52	06	384
5032 126		89,52	06	384
5032 17		89,52	06	384
5032 219		160,34	06	384
5032 38		195,74	06	384
5032 903		113,12	06	384
5032 905		113,12	06	384
5032 915		113,12	06	384
5032 927		113,12	06	384
5032 928		113,12	06	384
5033 00		323,18	26	456
5034 05		143,64	06	384
5034 126		143,64	06	384
5034 17		143,64	06	384
5034 219		249,86	06	384
5034 38		320,66	06	384
5034 903		190,84	06	384
5034 905		190,84	06	384
5034 915		190,84	06	384
5034 927		190,84	06	384
5034 928		190,84	06	384
5038 00		624,07	26	456
5040 00		768,95	26	456
5041 00	N	141,77	46	378
5042 00	N	159,49	46	378
5043 00	N	169,91	46	379
5051 003		83,03	02	000

Best.-Nr.		EUR/Stk	PS	Seite
5051 028		83,03	02	000
5052 003		95,80	02	000
5052 028		95,80	02	000
5054 003		108,56	02	000
5054 028		108,56	02	000
5061 00		111,98	06	445
5062 00		132,34	06	446
5065 00		179,91	06	447
5068 00		101,47	06	476
5069 00		101,47	06	476
5101 00		154,59	06	410
5103 00		161,03	06	410
5104 005		98,45	06	408
5104 01		92,11	06	408
5104 015		98,45	06	408
5104 03		92,11	06	408
5104 112		94,42	06	408
5104 26		98,45	06	408
5104 27		92,11	06	408
5104 28		95,00	06	408
5105 005		100,75	06	408
5105 01		94,42	06	408
5105 015		100,75	06	408
5105 03		94,42	06	408
5105 112		96,73	06	408
5105 26		100,75	06	408
5105 27		94,42	06	408
5105 28		97,30	06	408
5106 005		100,75	06	408
5106 01		94,42	06	408
5106 015		100,75	06	408
5106 03		94,42	06	408
5106 112		96,73	06	408
5106 26		100,75	06	408
5106 27		94,42	06	408
5106 28		97,30	06	408
5107 005		115,72	06	409
5107 01		109,38	06	409
5107 015		115,72	06	409
5107 03		109,38	06	409
5107 112		111,68	06	409
5107 26		115,72	06	409
5107 27		109,38	06	409
5107 28		112,25	06	409
5108 005		118,03	06	409
5108 01		111,68	06	409
5108 015		118,03	06	409
5108 03		111,68	06	409
5108 112		113,99	06	409
5108 26		118,03	06	409
5108 27		111,68	06	409
5108 28		114,58	06	409
5110 00	A	296,29	06	412
5111 00		102,81	06	385
5112 00		114,26	06	385
5113 00		131,39	06	385
5120 00		244,77	06	412
5122 00		103,05	06	412
5124 00		115,94	06	412
5131 00		139,94	46	386
5132 00		151,38	46	386
5133 00		168,52	46	386
5134 00		184,23	46	387
5136 00		264,18	46	387
5142 00		328,46	06	388
5145 00		485,55	06	388
5146 00	N	646,43	06	297
5147 00	N	346,12	06	298
5148 00	N	35,63	06	477
5151 30		92,00	06	397
5152 30		101,17	06	397
5161 30		98,55	06	397
5162 30		111,68	06	398
5171 005		96,71	06	375
5171 01		90,48	06	375
5171 015		96,71	06	375
5171 03		90,48	06	375
5171 112		92,75	06	375
5171 26		96,71	06	375
5171 27		90,48	06	375
5171 28		93,32	06	375
5171 600		104,06	06	375

Best.-Nr.		EUR/Stk	PS	Seite
5172 005		98,97	06	375
5172 01		92,75	06	375
5172 015		98,97	06	375
5172 03		92,75	06	375
5172 112		95,02	06	375
5172 26		98,97	06	375
5172 27		92,75	06	375
5172 28		95,58	06	375
5172 600		106,32	06	375
5173 005		113,67	06	376
5173 01		107,45	06	376
5173 015		113,67	06	376
5173 03		107,45	06	376
5173 112		109,71	06	376
5173 26		113,67	06	376
5173 27		107,45	06	376
5173 28		110,27	06	376
5173 600		121,03	06	376
5174 005		115,94	06	376
5174 01		109,71	06	376
5174 015		115,94	06	376
5174 03		109,71	06	376
5174 112		111,97	06	376
5174 26		115,94	06	376
5174 27		109,71	06	376
5174 28		112,55	06	376
5174 600		123,29	06	376
5175 005		115,94	06	490
5175 01		109,71	06	490
5175 015		115,94	06	490
5175 03		109,71	06	490
5175 112		111,97	06	149
5175 26		115,94	06	490
5175 27		109,71	06	490
5175 28		112,55	06	490
5175 600		123,29	06	490
5178 005		137,08	06	411
5178 01		132,91	06	411
5178 015		137,08	06	411
5178 03		132,91	06	411
5178 26		137,08	06	411
5178 27		132,91	06	411
5178 28		135,00	06	411
5182 00	N	45,30	06	398
5184 00	N	63,12	06	398
5188 00	N	101,80	06	399
5192 00	N	67,19	06	400
5194 00	N	89,58	06	400
5198 00	N	154,74	06	400
5301 00		616,06	25	518
5304 00		79,96	42	530
5307 00		46,58	42	531
5308 00		46,58	42	531
5319 00		74,97	42	344
5331 00		124,19	42	520
5331 100		124,19	42	520
5333 00		129,36	42	520
5333 100		129,36	42	520
5338 00		18,04	06	403
5339 00		8,27	42	403
5350 10		63,96	42	519
5352 10		63,96	42	519
5354 10		79,96	42	519
5360 005		35,03	02	247
5360 01		27,59	02	247
5360 015		35,03	02	247
5360 03		27,59	02	247
5360 112		30,36	02	247
5360 26		35,03	02	247
5360 27		27,59	02	247
5360 28		30,47	02	247
5360 600		43,29	02	247
5361 005		39,19	02	247
5361 01		31,74	02	247
5361 015		39,19	02	247
5361 03		31,74	02	247
5361 112		34,50	02	247
5361 26		39,19	02	247
5361 27		31,74	02	247
5361 28		34,62	02	247
5361 600		47,45	02	247
5362 005		49,71	02	248

Best.-Nr.	EUR/Stk	PS	Seite
5362 01	42,26	02	248
5362 015	49,71	02	248
5362 03	42,26	02	248
5362 112	45,03	02	248
5362 26	49,71	02	248
5362 27	42,26	02	248
5362 28	45,14	02	248
5362 600	57,97	02	248
5363 005	97,11	02	248
5363 01	89,67	02	248
5363 015	97,11	02	248
5363 03	89,67	02	248
5363 112	92,43	02	248
5363 26	97,11	02	248
5363 27	89,67	02	248
5363 28	92,56	02	248
5363 600	108,14	02	248
5365 005	94,16	02	247
5365 01	86,64	02	247
5365 015	94,16	02	247
5365 03	86,64	02	247
5365 26	94,16	02	247
5365 27	86,64	02	247
5365 28	89,65	02	247
5365 600	102,55	02	247
5366 005	108,14	02	249
5366 01	100,69	02	249
5366 015	108,14	02	249
5366 03	100,69	02	249
5366 112	103,45	02	249
5366 26	108,14	02	249
5366 27	100,69	02	249
5366 28	103,61	02	249
5366 600	116,43	02	249
5367 005	136,55	02	250
5367 01	129,11	02	250
5367 015	136,55	02	250
5367 03	129,11	02	250
5367 112	131,85	02	250
5367 26	136,55	02	250
5367 27	129,11	02	250
5367 28	132,02	02	250
5367 600	144,83	02	250
5368 005	136,55	02	249
5368 01	129,11	02	249
5368 015	136,55	02	249
5368 03	129,11	02	249
5368 112	131,85	02	249
5368 26	136,55	02	249
5368 27	129,11	02	249
5368 28	132,02	02	249
5368 600	144,83	02	249
5369 005	15,72	02	492
5369 01	10,88	02	492
5369 015	15,72	02	492
5369 03	10,88	02	492
5369 112	12,90	02	492
5369 26	15,72	02	492
5369 27	10,88	02	492
5369 28	13,75	02	492
5369 600	19,05	02	492
5370 005	12,99	02	491
5370 01	8,04	02	491
5370 015	12,99	02	491
5370 03	8,04	02	491
5370 112	11,38	02	491
5370 26	12,99	02	491
5370 27	8,04	02	491
5370 28	11,01	02	491
5370 600	16,71	02	491
5371 005	11,14	02	491
5371 01	6,18	02	491
5371 015	11,14	02	491
5371 03	6,18	02	491
5371 112	9,29	02	491
5371 26	11,14	02	491
5371 27	6,18	02	491
5371 28	9,29	02	491
5371 600	16,71	02	491
5372 005	9,89	02	490
5372 01	4,95	02	490
5372 015	9,89	02	490

Best.-Nr.	EUR/Stk	PS	Seite
5372 03	4,95	02	490
5372 112	8,04	02	490
5372 26	9,89	02	490
5372 27	4,95	02	490
5372 28	8,04	02	490
5372 600	15,47	02	490
5373 005	83,55	02	253
5373 01	76,10	02	253
5373 015	83,55	02	253
5373 03	76,10	02	253
5373 112	78,87	02	253
5373 26	83,55	02	253
5373 27	76,10	02	253
5373 28	78,99	02	253
5373 600	91,82	02	253
5373 65	97,86	02	253
5373 66	90,85	02	253
5373 67	97,86	02	253
5374 005	133,84	02	254
5374 01	126,39	02	254
5374 015	133,84	02	254
5374 03	126,39	02	254
5374 112	129,16	02	254
5374 26	133,84	02	254
5374 27	126,39	02	254
5374 28	129,28	02	254
5374 600	142,11	02	254
5374 65	148,14	02	254
5374 66	141,13	02	254
5374 67	148,14	02	254
5375 005	83,55	02	255
5375 01	76,10	02	255
5375 015	83,55	02	255
5375 03	76,10	02	255
5375 112	78,87	02	255
5375 26	83,55	02	255
5375 27	76,10	02	255
5375 28	78,99	02	255
5375 600	91,82	02	255
5375 65	97,86	02	255
5375 66	90,85	02	255
5375 67	97,86	02	255
5376 005	133,84	02	255
5376 01	126,39	02	255
5376 015	133,84	02	255
5376 03	126,39	02	255
5376 112	129,16	02	255
5376 26	133,84	02	255
5376 27	126,39	02	255
5376 28	129,28	02	255
5376 600	142,11	02	255
5376 65	148,14	02	255
5376 66	141,13	02	255
5376 67	148,14	02	255
5377 02	176,68	02	256
5379 005 N	83,55	02	253
5379 01 N	76,10	02	253
5379 015 N	83,55	02	253
5379 03 N	76,10	02	253
5379 112 N	78,87	02	253
5379 26 N	83,55	02	253
5379 27 N	76,10	02	253
5379 28 N	78,99	02	253
5379 600 N	91,82	02	253
5379 65 N	97,86	02	253
5379 66 N	90,85	02	253
5379 67 N	97,86	02	253
5381 005	136,55	02	251
5381 01	129,11	02	251
5381 015	136,55	02	251
5381 03	129,11	02	251
5381 112	131,85	02	251
5381 26	136,55	02	251
5381 27	129,11	02	251
5381 28	132,02	02	251
5381 600	144,83	02	251
5382 005	136,55	02	250
5382 01	129,11	02	250
5382 015	136,55	02	250
5382 03	129,11	02	250
5382 112	131,85	02	250
5382 26	136,55	02	250

Best.-Nr.	EUR/Stk	PS	Seite
5382 27	129,11	02	250
5382 28	132,02	02	250
5382 600	144,83	02	250
5384 005	17,36	02	492
5384 01	12,76	02	492
5384 015	17,36	02	492
5384 03	12,76	02	492
5384 112	14,65	02	492
5384 26	17,36	02	492
5384 27	12,76	02	492
5384 28	15,47	02	492
5384 600	20,67	02	492
5386 005	18,20	02	492
5386 01	13,37	02	492
5386 015	18,20	02	492
5386 03	13,37	02	492
5386 112	15,35	02	492
5386 26	18,20	02	492
5386 27	13,37	02	492
5386 28	16,21	02	492
5386 600	21,66	02	492
5387 005	15,72	02	492
5387 01	10,88	02	492
5387 015	15,72	02	492
5387 03	10,88	02	492
5387 112	12,87	02	492
5387 26	15,72	02	492
5387 27	10,88	02	492
5387 28	13,75	02	492
5387 600	19,18	02	492
5388 005	12,38	02	491
5388 01	7,43	02	491
5388 015	12,38	02	491
5388 03	7,43	02	491
5388 112	10,52	02	491
5388 26	12,38	02	491
5388 27	7,43	02	491
5388 28	10,52	02	491
5388 600	17,95	02	491
5389 005	11,14	02	491
5389 01	6,18	02	491
5389 015	11,14	02	491
5389 03	6,18	02	491
5389 112	9,29	02	491
5389 26	11,14	02	491
5389 27	6,18	02	491
5389 28	9,29	02	491
5389 600	16,71	02	491
5393 005	112,51	02	251
5393 01	106,45	02	251
5393 015	112,51	02	251
5393 03	106,45	02	251
5393 112	109,29	02	251
5393 26	112,51	02	251
5393 27	106,45	02	251
5393 28	110,09	02	251
5393 600	119,32	02	251
5394 005	142,22	02	252
5394 01	136,15	02	252
5394 015	142,22	02	252
5394 03	136,15	02	252
5394 112	138,99	02	252
5394 26	142,22	02	252
5394 27	136,15	02	252
5394 28	139,80	02	252
5394 600	149,02	02	252
5395 00	110,15	02	246
5400 00	101,92	02	238
5401 00	129,11	02	239
5402 00	171,70	02	240
5403 00	92,42	02	231
5404 00	145,27	02	233
5405 00	92,42	02	234
5406 00	167,16	02	243
5407 00	98,02	02	232
5408 00	35,33	02	243
5409 00	50,27	02	244
5410 00	73,39	02	235
5414 00	129,67	02	245
5415 00	84,17	02	245
5420 00	144,89	42	526
5421 00	149,24	42	526

Best.-Nr.	EUR/Stk	PS	Seite
5422 00	149,24	42	527
5423 00	108,67	42	525
5424 00	108,67	42	525
5425 00	129,36	42	525
5427 00	129,36	42	527
5429 00	17,93	42	447
5430 00	165,60	42	528
5431 00	496,80	42	529
5433 00	129,36	42	527
5435 00	362,25	42	528
5437 00	150,07	42	529
5452 00	103,50	42	518
5453 00	79,96	42	521
5461 02	101,45	42	524
5466 02	84,26	02	259
5467 00	24,27	02	259
5471 00	98,32	42	524
5473 00	305,31	42	525
5492 005	120,95	42	523
5492 01	114,61	42	523
5492 015	120,95	42	523
5492 03	114,61	42	523
5492 112	116,91	42	523
5492 26	120,95	42	523
5492 27	114,61	42	523
5492 28	117,49	42	523
5492 600	128,42	42	523
5493 005	118,63	42	523
5493 01	112,30	42	523
5493 015	118,63	42	523
5493 03	112,30	42	523
5493 26	118,63	42	523
5493 27	112,30	42	523
5493 28	115,18	42	523
5493 600	126,13	42	523
5494 005	120,95	42	523
5494 01	114,61	42	523
5494 015	120,95	42	523
5494 03	114,61	42	523
5494 112	116,91	42	523
5494 26	120,95	42	523
5494 27	114,61	42	523
5494 28	117,49	42	523
5494 600	128,42	42	523
5495 005	118,63	42	523
5495 01	112,30	42	523
5495 015	118,63	42	523
5495 03	112,30	42	523
5495 26	118,63	42	523
5495 27	112,30	42	523
5495 28	115,18	42	523
5495 600	126,13	42	523
5500 000	323,36	10	342
5501 902	132,02	20	317
5501 910	132,02	20	317
5502 902	148,53	20	317
5502 910	148,53	20	317
5503 902	167,09	20	317
5503 910	167,09	20	317
5504 902	187,97	20	317
5504 910	187,97	20	317
5505 902	234,96	20	317
5505 910	234,96	20	317
5508 902	187,97	20	317
5508 910	187,97	20	317
5511 00	128,30	20	318
5512 00	144,33	20	318
5513 00	162,38	20	318
5514 00	182,67	20	318
5515 00	228,36	20	318
5518 00	182,67	20	318
5521 00	278,53	20	319
5522 00	288,77	20	319
5523 00	296,96	20	319
5524 00	326,66	20	319
5525 00	339,97	20	319
5528 00	337,92	20	319
5531 902	164,04	20	313
5531 914	254,35	20	313
5531 920	194,25	20	313
5531 921	254,35	20	313
5531 925	254,35	20	313

Best.-Nr.		EUR/Stk	PS	Seite
5531 926		181,19	20	313
5532 902		172,97	20	313
5532 914		296,62	20	313
5532 920		226,51	20	313
5532 921		296,62	20	313
5532 925		296,62	20	313
5532 926		203,16	20	313
5533 902		181,89	20	313
5533 914		338,84	20	313
5533 920		258,75	20	313
5533 921		338,84	20	313
5533 925		338,84	20	313
5533 926		225,12	20	313
5534 902		182,57	20	313
5534 914		361,33	20	313
5534 920		275,93	20	313
5534 921		361,33	20	313
5534 925		361,33	20	313
5534 926		234,73	20	313
5539 000		127,18	20	313
5541 902		25,43	20	317
5541 914		43,24	20	317
5541 920		34,61	20	317
5541 921		43,24	20	317
5541 925		43,24	20	317
5541 926		29,45	20	317
5542 902		31,64	20	317
5542 914		56,24	20	317
5542 920		43,04	20	317
5542 921		56,24	20	317
5542 925		56,24	20	317
5542 926		35,95	20	317
5543 902		35,95	20	317
5543 914		63,88	20	317
5543 920		48,90	20	317
5543 921		63,88	20	317
5543 925		63,88	20	317
5543 926		40,27	20	317
5547 902		14,92	20	316
5547 914		56,30	20	316
5547 920		41,58	20	316
5547 921		56,30	20	316
5547 925		56,30	20	316
5547 926		29,80	20	316
5549 902		34,43	20	316
5549 914		69,08	20	316
5549 920		51,00	20	316
5549 921		69,08	20	316
5549 925		69,08	20	316
5549 926		39,22	20	316
5550 000	N	420,00	20	316
5551 902	N	812,74	20	315
5551 914	N	1152,51	20	315
5551 920	N	1085,52	20	315
5551 921	N	1152,51	20	315
5551 925	N	1152,51	20	315
5551 926	N	888,50	20	315
5560 902		115,13	20	314
5560 914		215,86	20	314
5560 920		172,71	20	314
5560 921		215,86	20	314
5560 925		215,86	20	314
5560 926		125,83	20	314
5561 000		1104,82	10	314
5563 902		285,16	20	312
5563 914		483,61	20	312
5563 920		386,90	20	312
5563 921		483,61	20	312
5563 925		483,61	20	312
5563 926		314,62	20	312
5565 902		356,77	20	311
5565 914		542,20	20	311
5565 920		433,76	20	311
5565 921		542,20	20	311
5565 925		542,20	20	311
5565 926		388,23	20	311
5567 000		254,37	20	313
5568 902		42,83	20	315
5568 914		90,36	20	315
5568 920		72,29	20	315
5568 921		90,36	20	315
5568 925		90,36	20	315

Best.-Nr.		EUR/Stk	PS	Seite
5568 926		53,53	20	315
5569 902		344,07	20	312
5569 914		483,61	20	312
5569 920		398,27	20	312
5569 921		483,61	20	312
5569 925		483,61	20	312
5569 926		362,80	20	312
5601 00		7,27	01	366
5602 00		7,27	01	366
5603 00		7,27	01	366
5604 00		7,27	01	366
5605 00		7,27	01	366
5606 00		7,27	01	366
5607 00		7,27	01	366
5608 00		7,27	01	366
5609 00		7,27	01	366
5610 00		7,27	01	366
5629 03		12,04	01	366
5629 10		12,04	01	366
5630 03		47,35	01	366
5630 10		47,35	01	366
5631 03		54,14	01	363
5631 10		54,14	01	363
5632 03		42,31	01	363
5632 10		42,31	01	363
5633 03		59,21	01	363
5633 10		59,21	01	363
5644 03		106,57	01	362
5644 10		106,57	01	362
5645 03		121,83	01	362
5645 10		121,83	01	362
5650 03		37,22	01	363
5650 10		37,22	01	363
5651 03		59,21	01	364
5651 10		59,21	01	364
5666 03		82,91	01	362
5666 10		82,91	01	362
5667 03		42,31	01	363
5667 10		42,31	01	363
5669 03		129,50	01	360
5669 10		129,50	01	360
5670 03		144,24	01	360
5670 10		144,24	01	360
5671 03		243,44	01	360
5671 10		243,44	01	360
5672 03		268,01	01	360
5672 10		268,01	01	360
5673 03		162,31	01	361
5673 10		162,31	01	361
5674 03		186,91	01	361
5674 10		186,91	01	361
5678 03		140,97	01	361
5678 10		140,97	01	361
5679 03		168,03	01	361
5679 10		168,03	01	361
5680 03		170,50	01	361
5680 10		170,50	01	361
5681 03		168,03	01	361
5681 10		168,03	01	361
5682 03		30,46	01	361
5682 10		30,46	01	361
5683 03		39,76	01	361
5683 10		39,76	01	361
5684 03		46,53	01	362
5684 10		46,53	01	362
5685 03		65,14	01	362
5685 10		65,14	01	362
5686 03		58,88	01	362
5686 10		58,88	01	362
5687 03		67,67	01	362
5687 10		67,67	01	362
5692 03		26,24	01	362
5692 10		26,24	01	362
5693 03		30,46	01	363
5693 10		30,46	01	363
5694 03		43,81	01	363
5694 10		43,81	01	363
5695 03		30,30	01	365
5695 10		30,30	01	365
5696 03		28,39	01	365
5696 10		28,39	01	365
5697 03		54,14	01	364

Best.-Nr.		EUR/Stk	PS	Seite
5697 10		54,14	01	364
5698 03		104,88	01	366
5698 10		104,88	01	366
5699 03		94,74	01	366
5699 10		94,74	01	366
5740 00		16,91	01	368
5746 00		32,98	01	368
5747 00		28,74	01	368
5748 00		39,76	01	368
5751 005	N	11,46	06	379
5751 01	N	9,39	06	379
5751 015	N	11,46	06	379
5751 03	N	9,39	06	379
5751 26	N	11,46	06	379
5751 27	N	9,39	06	379
5751 28	N	11,46	06	379
5751 600	N	19,81	06	379
5752 005	N	18,76	06	379
5752 01	N	14,60	06	379
5752 015	N	18,76	06	379
5752 03	N	14,60	06	379
5752 26	N	18,76	06	379
5752 27	N	14,60	06	379
5752 28	N	18,76	06	379
5752 600	N	35,45	06	379
5753 005	N	26,06	06	379
5753 01	N	19,81	06	379
5753 015	N	26,06	06	379
5753 03	N	19,81	06	379
5753 26	N	26,06	06	379
5753 27	N	19,81	06	379
5753 28	N	26,06	06	379
5753 600	N	51,08	06	379
5761 005	N	21,89	06	379
5761 01	N	19,81	06	379
5761 015	N	21,89	06	379
5761 03	N	19,81	06	379
5761 26	N	21,89	06	379
5761 27	N	19,81	06	379
5761 28	N	21,89	06	379
5761 600	N	30,23	06	379
5762 005	N	39,61	06	379
5762 01	N	35,45	06	379
5762 015	N	39,61	06	379
5762 03	N	35,45	06	379
5762 26	N	39,61	06	379
5762 27	N	35,45	06	379
5762 28	N	39,61	06	379
5762 600	N	56,30	06	379
5763 005	N	57,33	06	380
5763 01	N	51,08	06	380
5763 015	N	57,33	06	380
5763 03	N	51,08	06	380
5763 26	N	57,33	06	380
5763 27	N	51,08	06	380
5763 28	N	57,33	06	380
5763 600	N	82,36	06	380
5771 005	N	9,39	06	380
5771 01	N	7,30	06	380
5771 015	N	9,39	06	380
5771 03	N	7,30	46	380
5771 26	N	9,39	06	380
5771 27	N	7,30	06	380
5771 28	N	9,39	06	380
5772 005		14,60	06	380
5772 01		10,42	06	380
5772 015		14,60	06	380
5772 03		10,42	46	380
5772 26		14,60	06	380
5772 27		10,42	06	380
5772 28		14,60	06	380
5773 005		19,81	06	380
5773 01		13,55	06	380
5773 015		19,81	06	380
5773 03		13,55	46	380
5773 26		19,81	06	380
5773 27		13,55	06	380
5773 28		19,81	06	380
5790 00		34,40	06	224
5987 00		86,62	34	541
8244 02		17,01	08	285
8244 10		20,89	08	285

Best.-Nr.		EUR/Stk	PS	Seite
8313 00	N	25,00	26	457
8314 00	N	35,00	26	457
8315 00	N	6,50	26	457
8338 005	N	12,73	06	500
8338 015	N	12,73	06	500
8338 03	N	10,18	06	500
8338 27	N	10,18	06	500
8338 28	N	12,22	06	500
8380 00	N	458,10	06	298
A-0001-008		99,00		483
A-0001-019		346,50		483
A-0001-020		608,95		483
S-0001-006		395,00		483

Geltungsbereich, Definitionen

Geltungsbereich:
1. Diese Verkaufs-, Lieferungs- und Zahlungsbedingungen gelten ausschließlich gegenüber Unternehmen, juristischen Personen des öffentlichen Rechts oder öffentlich-rechtlichem Sondervermögen im Sinne von § 310 Abs. 1 BGB. Entgegenstehende oder von Verkaufsbedingungen von Gira abweichende Bedingungen des Kunden erkennt Gira nur an, wenn Gira ausdrücklich schriftlich deren Geltung zugestimmt hat.

2. Diese Verkaufs-, Lieferungs- und Zahlungsbedingungen gelten auch für alle zukünftigen Geschäfte mit dem Kunden, soweit es sich um Rechtsgeschäfte verwandter Art handelt.

Definitionen:
Die verwendeten Begriffe Gira, Kunde und Unternehmer bedeuten:

Gira ist die
Gira Giersiepen GmbH & Co KG,
Dahlienstraße,
42477 Radevormwald

Kunde ist jeder Unternehmer, mit dem Gira einen Vertrag gemäß Nr. 2 dieser allgemeinen Geschäftsbedingungen schließt.

Unternehmer ist jede natürliche oder juristische Person oder eine rechtsfähige Personengesellschaft, die bei Abschluss eines Geschäftes mit Gira in Ausübung ihrer gewerblichen oder selbständigen beruflichen Tätigkeit handelt.

1. Allgemeine Bestimmungen

1. An Kostenvoranschlägen, Zeichnungen und anderen Unterlagen behält sich Gira seine eigentums- und urheberrechtlichen Verwertungsrechte uneingeschränkt vor. Die Unterlagen dürfen nur nach vorheriger schriftlicher Zustimmung von Gira Dritten zugänglich gemacht werden und sind, wenn der Auftrag nicht erteilt wird, Gira auf Verlangen unverzüglich zurückzugeben. Die Sätze 1 und 2 gelten entsprechend für Unterlagen des Kunden; diese dürfen jedoch solchen Dritten zugänglich gemacht werden, denen Gira zulässigerweise die Ausführung der Lieferungen übertragen hat.

2. Teillieferungen sind zulässig, soweit sie dem Kunden zumutbar sind.

2. Angebot und Vertragsabschluss

Sofern eine Bestellung als Angebot gemäß § 145 BGB anzusehen ist, kann Gira diese innerhalb von zwei Wochen annehmen.

3. Umfang der Lieferungen und Leistungen

Die dem Gira Angebot beigefügten Unterlagen, Zeichnungen, Gewichtsangaben, Muster etc. sind nur annäherungsweise maßgebend, sofern sich aus dem Angebot nichts Gegenteiliges ergibt. Änderungen der Konstruktion, der Auslegung, der Werkstoffwahl und der Fabrikation bleiben auch nach Absenden der Auftragsbestätigung ausdrücklich vorbehalten, solange dadurch nicht die Qualität, der Preis und/oder die wesentlichen Funktionsdaten oder die Lieferzeit verändert werden und dies dem Kunden zumutbar ist.

4. Lieferfristen

1. Die von Gira angegebene Lieferzeit ist unverbindlich, sofern mit dem Kunden keine anderen Vereinbarungen getroffen sind. Richtige und rechtzeitige Selbstbelieferung bleibt ausdrücklich vorbehalten.

2. Die Lieferfrist verlängert sich bei Eintritt unvorhergesehener, außergewöhnlicher und unabwendbarer Ereignisse, insbesondere bei Streiks jeglicher Art, bei Embargos und bei nicht rechtzeitiger Selbstbelieferung von Gira.

3. Verzögert sich der Versand auf Wunsch des Kunden oder aus anderen, von Gira nicht zu vertretenden Gründen, so trägt der Kunde die dadurch entstandenen Mehrkosten sowie die Gefahr des zufälligen Untergangs oder der zufälligen Verschlechterung der Lieferware ab Meldung der Versandbereitschaft.

4. Bei Lagerungen in dem Gira Werk (oder bei Bevollmächtigten von Gira) ist Gira berechtigt, für jeden begonnenen Monat für die Lagerung mindestens 0,5 % des Preises der Lieferung zu berechnen. Weitere Ansprüche, insbesondere aus § 373 HGB, bleiben vorbehalten.

5. Teillieferungen und vorzeitige Lieferungen bleiben Gira grundsätzlich vorbehalten.

6. Im Falle eines von Gira zu vertretenden Lieferverzuges ist der Kunde verpflichtet, Gira schriftlich eine angemessene Nachfrist zu setzen. Setzt der Kunde Gira im Fall des Lieferverzuges eine den Umständen nach angemessene Nachfrist und versäumt Gira diese Frist aus Gründen, die Gira zu vertreten hat, so ist der Kunde berechtigt, vom Vertrag zurückzutreten; Schadensersatzansprüche stehen ihm nur im Fall einer vorsätzlichen oder grob fahrlässigen Schadensverursachung zu.

7. Ist der Vertrag ein Fixgeschäft im Sinne des § 376 HGB, dann gilt der vorhergehende Absatz mit der Maßgabe, dass der Kunde unter Ausschluss aller weitergehenden Rechte schriftlich vom Vertrag zurücktreten kann. Es sei denn, es liegt eine vorsätzliche oder grob fahrlässige Schadensverursachung vor.

8. Die Einhaltung der Lieferfrist durch Gira setzt die rechtzeitige und ordnungsgemäße Erfüllung der Vertragspflichten des Kunden, insbesondere seiner Zahlungspflichten, voraus.

5. Gefahrenübergang, Versand

1. Zwischen Gira und dem Kunden finden die INCO-Terms in jeweils gültiger Fassung Anwendung, derzeit die INCO-Terms 2010, Klausel „EXW“ (ab Werk/ex works). Die Gefahr des zufälligen Untergangs oder der zufälligen Verschlechterung der Ware geht mit der Absendung an den Kunden, spätestens mit Verlassen des Werks/Lagers auf den Kunden über. Dies gilt unabhängig davon, ob die Versendung der Ware vom Erfüllungsort erfolgt oder wer die Frachtkosten trägt.

2. Sofern Gira im Rahmen der von Gira abgeschlossenen Generalpolice die Transportversicherung übernimmt, erfolgt die Regulierung nach Maßgabe der Versicherungsbedingungen, gegen Vorlage folgender Unterlagen durch den Kunden:

a) Tatbestandsaufnahmen des Transportinstituts (z.B. Spediteurquittung)
b) Originalfrachtbrief
c) Rechtsübertragung für den entstandenen Schaden.

3. Der Kunde ist verpflichtet, soweit der Transportschaden durch Gira zu vertreten ist, Gira von einem eingetretenen Transportschaden unverzüglich nach Erhalt der Sendung schriftlich Nachricht zu geben. Die schadhaften Teile sind frei an Werk Radevormwald oder frei an das jeweilige Gira Auslieferungslager zurückzusenden. Der Kunde darf die Entgegennahme von Lieferungen wegen unerheblicher Mängel nicht verweigern.

6. Preise, Zahlungsbedingungen, Sicherheiten

1. Die Gira Preise verstehen sich ab Werk oder ab jeweiligem Auslieferungslager ausschließlich Verpackung und zuzüglich Mehrwertsteuer in jeweils gültiger Höhe. Kosten der Verpackung werden gesondert in Rechnung gestellt.

2. Sofern keine Festpreisabrede mit dem Kunden getroffen wurde, bleiben angemessene Preisänderungen wegen veränderter Lohn-, Material- und Vertriebskosten für Lieferungen, die drei Monate oder später nach Vertragsabschluss erfolgen, vorbehalten.

3. Für Aufträge von weniger als EURO 100,- wird pauschal eine Bearbeitungsgebühr von EURO 15,- berechnet. Für Streckenlieferungen (Versandanschrift abweichend von der Bestellanschrift) berechnet Gira mindestens EURO 7,50 Versandkostenpauschale pro Sendung, höhere Versandkosten werden mit den Kunden individuell vereinbart.

4. Sämtliche Zahlungen des Kunden sind frei Gira Bankverbindung zu den angegebenen Terminen zu leisten.

5. Treten in den wirtschaftlichen Verhältnissen des Kunden nach dem Absendedatum der Auftragsbestätigung von Gira Veränderungen ein, die geeignet sind, die Erfüllung der Zahlungsverpflichtungen in Frage zu stellen, so ist Gira berechtigt, die Auslieferung der Ware zurückzubehalten oder Sicherheit zu verlangen; kommt der Kunde nicht innerhalb angemessener Frist dem Verlangen von Gira nach Sicherheitsleistung nach, so ist Gira berechtigt, vom Vertrag zurückzutreten.

6. Bei Bezahlung innerhalb von 10 Tagen nach Rechnungsdatum gewährt Gira Skonto in Höhe von 2 %. Für von Gira erbrachte Dienstleistungen gewährt Gira keinen Skontoabzug. Zahlungsrückstände schließen einen Skontoabzug aus. Das offene Ziel beträgt 30 Tage rein netto Kasse. Gira Vertreter und Reisende sind nicht befugt, Zahlungen oder Zahlungsmittel entgegenzunehmen, es sei denn, sie hätten Inkasso-Vollmacht.

7. Der Kunde ist verpflichtet, die Forderung von Gira innerhalb von 30 Tagen nach Erhalt der Ware zu bezahlen. Nach Ablauf dieser Frist kommt der Kunde in Zahlungsverzug, ohne dass es weiterer Mahnung bedarf. Der Kunde hat während des Verzuges die Geldschuld in Höhe von 9 % über dem Basiszinssatz zu verzinsen. Der Nachweis eines höheren Verzugsschadens und dessen Geltendmachung bleiben vorbehalten.

8. Hat Gira die Aufstellung oder Montage übernommen und ist nicht etwas anderes vereinbart, so trägt der Kunde neben der vereinbarten Vergütung alle erforderlichen Nebenkosten wie Reisekosten, Kosten für den Transport des Handwerkszeugs und des persönlichen Gepäcks sowie Auslösungen.

7. Aufrechnung und Zurückbehaltungsrechte

Dem Kunden steht das Recht zur Aufrechnung gegenüber Gira nur zu, wenn seine Gegenansprüche rechtskräftig festgestellt oder unbestritten sind. Zur Ausübung eines Zurückbehaltungsrechts ist der Kunde gegenüber Gira nur insoweit befugt, als sein Gegenanspruch auf dem gleichen Vertragsverhältnis beruht.

8. Sachmängel

Für Sachmängel haftet Gira wie folgt:
1. Alle diejenigen Teile oder Leistungen, die innerhalb der Verjährungsfrist – ohne Rücksicht auf die Betriebsdauer – einen Sachmangel aufweisen, sind nach Wahl von Gira unentgeltlich nachzubessern, neu zu liefern oder neu zu erbringen, sofern die Ursache des Sachmangels bereits im Zeitpunkt des Gefahrübergangs vorlag.

2. Sachmängelansprüche verjähren in 24 Monaten. Dies gilt nicht, soweit das Gesetz gemäß §§ 438 Abs. 1 Nr. 2 (Bauwerke und Sachen für Bauwerke), 479 Abs. 1 (Rückgriffsanspruch) und 634a Abs. 1 Nr. 2 (Baumängel) BGB längere Fristen vorschreibt sowie in Fällen der Verletzung des Lebens, des Körpers oder der Gesundheit, bei einer vorsätzlichen oder grob fahrlässigen Pflichtverletzung durch Gira und bei arglistigem Verschweigen eines Mangels. Die gesetzlichen Regelungen über Ablaufhemmung, Hemmung und Neubeginn der Fristen bleiben unberührt.

3. Der Kunde hat nach Erhalt unverzüglich die Lieferung und Leistungen zu prüfen. Es gilt § 377 HGB. Sachmängel hat der Kunde innerhalb einer Frist von zwei Wochen schriftlich, per E-Mail oder Telefax bei Gira anzuzeigen. Maßgebend ist dabei der Zeitpunkt des Eingangs der Mängelrüge bei Gira. Für offensichtliche Mängel beginnt diese Frist mit der Ablieferung der Ware bei dem Kunden bei versteckten Mängeln nach deren Feststellung durch den Kunden. Erfolgt die Mängelanzeige nicht rechtzeitig, ist die Geltendmachung von Gewährleistungsansprüchen ausgeschlossen. Den Kunden trifft die volle Beweislast für sämtliche Anspruchsvoraussetzungen, insbesondere für den Mangel selbst, für den Zeitpunkt der Feststellung des Mangels und für die Rechtzeitigkeit der Mängelrüge.

4. Bei frist- und formgerechten Mängelrügen dürfen Zahlungen des Kunden in einem Umfang zurückgehalten werden, die in einem angemessenen Verhältnis zu den aufgetretenen Sachmängeln stehen. Der Kunde kann Zahlungen nur zurückhalten, wenn eine Mängelrüge geltend gemacht wird, über deren Berechtigung kein Zweifel bestehen kann. Erfolgte die Mängelrüge zu Unrecht, ist Gira berechtigt, die entstandenen Aufwendungen vom Kunden ersetzt zu verlangen.

5. Zunächst ist Gira in angemessenem Umfang Gelegenheit zur Nacherfüllung innerhalb angemessener Frist zu gewähren. Etwa ersetzte Teile sind Gira auf Wunsch unentgeltlich zurückzusenden.

6. Schlägt die Nacherfüllung fehl (gemäß § 440 BGB) kann der Kunde – unbeschadet etwaiger Schadensersatzansprüche gemäß Nr.12 – vom Vertrag zurücktreten oder die Vergütung mindern.

7. Mängelansprüche bestehen nicht bei nur unerheblicher Abweichung von der vereinbarten Beschaffenheit, bei nur unerheblicher Beeinträchtigung der Brauchbarkeit, bei natürlicher Abnutzung oder Schäden, die nach dem Gefahrübergang infolge fehlerhafter oder nachlässiger Behandlung, übermäßiger Beanspruchung, ungeeignete Betriebsmittel, mangelhafter Bauarbeiten, ungeeigneten Baugrundes oder die aufgrund besonderer äußerer Einflüsse entstehen, die nach dem Vertrag nicht vorausgesetzt sind, sowie bei nicht reproduzierbaren Softwarefehlern. Werden vom Kunden oder von Dritten unsachgemäß Änderungen oder Instandsetzungsarbeiten vorgenommen, so bestehen für diese und die daraus entstehenden Folgen ebenfalls eine Mängelansprüche. Die Gewährleistungsverpflichtung von Gira setzt weiter voraus, dass die Ware einwandfrei montiert, in Betrieb genommen und unter genauer Beachtung der Betriebsanweisung verwendet wird.

8. Ansprüche des Kunden wegen der zum Zweck der Nacherfüllung erforderlichen Aufwendungen, insbesondere Transport-, Wege-, Arbeits- und Material kosten, sind ausgeschlossen, soweit die Aufwendungen sich erhöhen, weil der Gegenstand der Lieferung nachträglich an einen anderen Ort als die Niederlassung des Kunden verbracht worden ist, es sei denn, die Verbringung entspricht dem bestimmungsgemäßen Gebrauch.

9. Rückgriffsansprüche des Kunden gegen Gira gemäß § 478 BGB (Rückgriff des Unternehmers) bestehen nur insoweit, als der Kunde mit seinem Abnehmer keine über die gesetzlichen Mängelansprüche hinausgehenden Vereinbarungen getroffen hat. Für den Umfang des Rückgriffsanspruchs des Kunden gegen Gira gemäß § 478 Abs. 2 BGB gilt ferner Nr. 8 Abs. 7 und Nr. 8 Abs. 8 entsprechend.

10. Für Schadensersatzansprüche gilt im Übrigen Nr. 12 dieser Verkaufs-, Lieferungs- und Zahlungsbedingungen (Sonstige Schadensersatzansprüche). Weitergehende oder andere als die in dieser Nr. 8 geregelten Ansprüche des Kunden gegen Gira und deren Erfüllungsgehilfen wegen eines Sachmangels sind ausgeschlossen.

9. Retourenabwicklung (Warenrücknahme)

1. Liegen die Voraussetzungen von Gewährleistungsansprüchen des Kunden nicht vor, besteht keine Pflicht von Gira zur Warenrücknahme.

2. Sollte Gira außerhalb von Gewährleistungsansprüchen ausnahmsweise einer Warenrücknahme gegenüber dem Kunden zustimmen, so erfolgt dies freiwillig, und ohne Anerkennung von Rechtspflichten. Ein Anspruch des Kunden auf Rückzahlung des Kaufpreises wird hierdurch nicht begründet.

3. Leistet Gira im Sinne vorbenannter Nr. 2. außerhalb von Gewährleistungsansprüchen im Rahmen der Retourenabwicklung, wird dem Kunden eine Bearbeitungspauschale in Rechnung gestellt.
Die jeweilige Höhe der Pauschale ergibt sich über die Gira Homepage http://www.gira.de/service/fgh/retouren.html.

10. Eigentumsvorbehalt

1. Gira behält sich das Eigentum an der Ware bis zum Eingang aller Zahlungen aus allen Verträgen, die bis zum Zeitpunkt des Abschlusses des jeweils letzten Vertrages zwischen dem Kunden und Gira abgeschlossen worden sind, vor. Der Kunde darf die Vorbehaltsware im ordentlichen Geschäftsgang weiter verkaufen. Er tritt jedoch an Gira alle Forderungen in Höhe des jeweiligen Fakturenwertes ab, die ihm aus der Weiterveräußerung gegen den Abnehmer oder gegen Dritte erwachsen. Zur Einziehung dieser Forderungen ist der Kunde auch nach deren Abtretung ermächtigt. Die Befugnis von Gira, die Forderung selbst einzuziehen, bleibt hiervon unberührt. Gira darf insbesondere verlangen, dass der Kunde Gira die abgetretene Forderung, deren Bestand und deren Schuldner bekannt gibt, alle zum Einzug erforderlichen Angaben macht und die dazugehörigen Unterlagen Gira unverzüglich aushändigt sowie dem Schuldner die Abtretung schriftlich mitteilt.

2. Der Kunde ist nicht berechtigt, die Vorbehaltsware zu verpfänden oder Dritten zur Sicherheit zu übereignen.

3. Bei vertragswidrigem Verhalten des Kunden, insbesondere bei Zahlungsverzug, ist Gira berechtigt, die Ware zurückzunehmen. In der Zurücknahme sowie in der Pfändung der Ware durch Gira liegt keine Erklärung des Rücktritts; dies gilt vielmehr nur dann, wenn Gira den Rücktritt ausdrücklich schriftlich erklärt. Bei Pfändungen oder sonstigen Eingriffen Dritter hat der Kunde Gira unverzüglich hiervon schriftlich zu benachrichtigen.

4. Die Be- und Verarbeitung oder Umbildung der Kaufsache durch den Kunden erfolgt stets im Namen und im Auftrag von Gira. In diesem Fall setzt sich das Anwartschaftsrecht des Kunden an der Kaufsache an der ungebildeten Sache fort. Sofern die Kaufsache mit anderen, nicht Gira gehörenden Gegenständen verarbeitet wird, erwirbt Gira das Miteigentum an der neuen Sache im Verhältnis des objektiven Wertes der Kaufsache zu den anderen bearbeiteten Gegenständen zur Zeit der Verarbeitung. Dasselbe gilt für den Fall der Vermischung. Sofern die Vermischung in der Weise erfolgt, dass die Sache des Kunden als Hauptsache anzusehen ist, gilt als vereinbart, dass der Kunde Gira anteilmäßig Miteigentum überträgt und das so entstandene Alleineigentum oder Miteigentum für Gira verwahrt. Zur Sicherung der Forderung von Gira gegen den Kunden tritt der Kunde auch solche Forderungen an Gira ab, die ihm durch die Verbindung der Vorbehaltsware mit einem Grundstück gegen einen Dritten erwachsen; Gira nimmt diese Abtretung schon jetzt an.

5. Auf Verlangen wird Gira dem Kunden die Sicherheit insoweit und nach der Wahl von Gira freigeben, als ihr Wert die zu sichernden Forderungen um mehr als 25 % übersteigt.

11. Unmöglichkeit

Soweit die Lieferung unmöglich ist, ist der Kunde berechtigt, Schadensersatz zu verlangen, es sei denn, dass Gira die Unmöglichkeit nicht zu vertreten hat. Jedoch beschränkt sich der Schadensersatzanspruch des Kunden auf 10 % des Wertes desjenigen Teils der Lieferung, der wegen der Unmöglichkeit nicht in zweckdienlichen Betrieb genommen werden kann. Diese Beschränkung gilt nicht, soweit in Fällen des Vorsatzes, der groben Fahrlässigkeit oder wegen der Verletzung des Lebens, des Körpers oder der Gesundheit zwingend gehaftet wird; eine Änderung der Beweislast zum Nachteil des Kunden ist hiermit nicht verbunden. Das Recht des Kunden zum Rücktritt vom Vertrag bleibt unberührt.

12. Sonstige Schadensersatzansprüche

1. Schadens- und Aufwendungsersatzansprüche des Kunden (im Folgenden: Schadenersatzansprüche), gleich aus welchem Rechtsgrund, insbesondere wegen Verletzung von Pflichten aus dem vertraglichen Schuldverhältnis und aus unerlaubter Handlung, sind ausgeschlossen. Dies gilt nicht, soweit zwingend gehaftet wird, z. B. nach dem Produkthaftungsgesetz, in Fällen des Vorsatzes, der groben Fahrlässigkeit, wegen der Verletzung des Lebens, des Körpers oder der Gesundheit, wegen der Verletzung wesentlicher Vertragspflichten. Der Schadenersatzanspruch für die Verletzung wesentlicher Vertragspflichten ist jedoch auf den vertragstypischen, vorhersehbaren Schaden begrenzt, soweit nicht Vorsatz oder grobe Fahrlässigkeit vorliegt oder wegen der Verletzung des Lebens, des Körpers oder der Gesundheit gehaftet wird.

2. Schadenersatzansprüche sind dem Grunde und der Höhe nach im Übrigen begrenzt auf den Inhalt der für Gira zum Zeitpunkt des Schadenfalles bestehenden Versicherung.

3. Soweit dem Kunden nach dieser Nr. 12 Schadenersatzansprüche zustehen, gelten die gesetzlichen Verjährungsvorschriften.

13. Erfüllungsort, Gerichtsstand, Geltungsbereich

1. Erfüllungsort für alle Verpflichtungen aus diesem Vertrag, einschließlich eines Anspruchs aus Rücktritt, ist Radevormwald.

2. Als Gerichtsstand gelten die Orte als vereinbart, an denen die für Radevormwald zuständigen Gerichte ihren Sitz haben. Dies gilt auch für Wechsel- und Scheckklagen, insbesondere für Ansprüche aus dem Mahnverfahren; solange ein Gerichtsverfahren gegen Gira jedoch nicht anhängig ist, ist Gira berechtigt, den Kunden auch an dem für seinen Sitz zuständigen Gericht zu verklagen.

3. Für alle Rechtsbeziehungen im Zusammenhang mit diesem Vertrag gilt das Recht der Bundesrepublik Deutschland unter ausdrücklichem Ausschluss des Übereinkommens der Vereinten Nationen über Verträge über den internationalen Warenkauf (CISG).

Stand 10/2017

1

1 – 10 V Steuereinheit
- Funk 1fach (eNet) → 269, 526
- REG KNX 4fach m. Handbetätigung → 269, 462

2

2194 ..
- 8244 .. → 285, 442
2442 ..
- 8244 .. → 285, 442
2444 ..
- 8244 .. → 285, 442

3

3fach
- Wippschalter → 45
3-Stufenschalter
- Einsatz → 218

A

Abdeckhaube
- Bajonettverschluss f. Lichtsignal → 221
Abdeckrahmen
- E1 → 94
- E2 → 94 - 95, 99 - 100
- E2 durchgängig beschreibbar → 103
- E2 flache Montage → 100 - 101
- E2 flacher Einbau → 100
- E2 m. Beschriftungsfeld → 102 - 103
- E3 → 110 - 111
- Esprit → 122 - 125
- Event → 114 - 115
- Event Klar → 116 - 118
- Event Opak → 118 - 119
- Flächenschalter → 132
- Gira E2 → 100
- Gira E2 flache Montage → 101
- Standard 55 → 86
- Standard 55 m. Beschriftungsfeld → 86 - 87
- Studio → 128
- TX_44 → 158
Abdeckung
- Ackermann clino opt 99 → 543
- Bajonettverschluss inkl. f. Lichtsignal → 74
- Beschriftungsfeld u. Glasscheibe → 174, 180
- IP44 → 174
- Knebel 3-Stufenschalter → 46
- Knebel f. 3-Stufenschalter → 134
- Knebel f. Jalousieschalter/-taster → 71 - 72, 145, 165
- Knebel f. Zeitschalter → 69
- Knebel f. Zeit- u. Jalousieschalter → 69, 143, 164
- Knopf f. Dimmer → 51, 137
- Koaxial-Antennensteckdose → 75, 152
- Kontrollfenster groß f. Zugschalter u.-taster → 44
- Modular Jack 2fach LexCom → 366
- Modular Jack 30° → 77, 152
- Raumtemperaturregler → 151, 304
- Raumtemperaturregler mit Kontrolllicht → 150, 304
- Schlüsselschalter → 165
- Schlüsselschalter 2-polig u. 1-polig → 72, 145
- Schnurableitung → 79, 153 - 154
- TAE, USB → 77, 153
- TDO-Anschlussdose → 78
- Tragring f. Befehls- u. Meldegeräte → 50, 81
- Tragring f. Drucktaster, Pilztaster → 50, 81
- UAE, IAE (ISDN) → 76, 152
- Universal-Blindabdeckung → 153
- Universal-Blindabdeckung f. Modular Jack → 77

Ackermann clino opt 99
- Abdeckungen → 543
Adapter
- Leitungseinführung 1fach → 180
- Leitungseinführung 2fach → 180
- Ventiladapter f. Stellantrieb → 307
Adapterrahmen
- Abdeckhaube (55x55) → 168
- Abdeckhaube steckbar → 79
- Abdeckhaube steckbar u. Schrägauslass → 167
- Ausschnitt quadr. 45 x 45 mm → 79
- Ausschnitt quadr. (50x50) → 76, 79, 154
- Ausschnitt quadr. (55x55) → 155, 168
- Ausschnitt rund → 79
- Gira E2 flacher Einbau → 102
- Klappdeckel → 167
- Klappdeckel, Schloss u. Beschriftungsfeld → 168
- Klappdeckel transparent → 168
- Klappdeckel u. Beschriftungsfeld → 167
Akku, Batterie
- USV Notrufset → 541
Aktor
- Analogaktor 4fach REG (KNX) → 306
- Dimmaktor 1fach Mini (eNet) → 526
- Dimmaktor 1fach REG (eNet) → 528
- Dimmaktor 4fach REG (eNet) → 529
- Dimmaktoren REG (KNX) → 459
- Fan Coil Aktor REG (KNX) → 305
- Heizung, Lüftung, Klima REG → 507
- Heizung, Lüftung, Klima REG (KNX) → 466
- Heizungsaktor 6fach Basic REG (KNX) → 305
- Jalousieaktor 1fach Mini (eNet) → 527
- Jalousieaktor 1fach REG (eNet) → 529
- Jalousieaktor 4fach REG (eNet) → 528
- Jalousieaktoren REG (KNX) → 457
- Rollladenaktor REG (KNX) → 458
- Schaltaktoren REG (KNX) → 451
- Schalt- bzw. Tastaktor 1fach Mini (eNet) → 525
- Schalt- bzw. Tastaktor 1fach REG (eNet) → 527
- Schalt- bzw. Tastaktor 2fach Mini (eNet) → 525
- Schalt- bzw. Tastaktor 8fach REG (eNet) → 528
Alarm Connect
- Gira G1 → 336, 415, 431, 499, 521
Amerikanische Steckdose
- 2-polig → 66
Analogaktor
- KNX → 468
Anschlussleitung
- USB → 402, 477
Antennensteckdose
- Abd. 4fach, Fuba, ECG, Astro → 76, 152
- Abd. 4fach, Hirschmann → 75
- Abd. Koaxial → 75, 152
- FS 302 F → 365
- GEDU 10 → 364
- GEDU 10 Abschlusswiderstand → 371
- UD2415ST → 365
- UE2400ST → 364
Audiosysteme → 80, 154
Aufdruck → Symbol
Aufputz → 188
Aufputz-Gehäuse
- 1fach, 2fach, 3fach f. E2 → 89, 104
- 1fach, flache Bauweise f. E2, Esprit, Event → 105
- flache Bauweise → 90, 119, 125
- Flächenschalter → 155
- Gira Studio → 126
- Kanaleinführung → 89, 104
- LED-Leuchte → 89, 104
- Leitungseinführung → 89
- m. Abdeckrahmen E2 → 89, 104
- Präsenzmelder → 284
- Präsenzmelder (KNX) → 441
- Studio → 128
Aufputz wassergeschützt IP44
- FI-Schutzsteckdose m. Klappdeckel → 174
- Gehäuse m. Klappdeckel u. Beschriftungsfeld → 179
- Jalousiesteuerung → 177
- Orientierungsbeleuchtung → 178
- Schalter und Taster → 172
- Steckdose → 174
- Taster-Busankoppler → 179
- Zeitschalter → 178
- Zubehör → 180
Aufputz wassergeschützt IP66
- Schalter und Taster → 184
- Steckdose → 186
Aufsatz
- Automatikschalter Standard bis 1,10 m (KNX) → 143, 164, 280, 438 - 440
- Bedienaufsatz → 47, 51, 135, 145, 247
- Bedienaufsatz 2fach → 47, 52, 135, 248, 275
- Bedienaufsatz BT → 48, 53, 70, 136, 144, 146, 249 - 250, 276, 293
- Bedienaufsatz m. Pfeilsymbolen → 47, 52, 135, 145, 247
- Bewegungsmelder Komfort bis 1,10 m (System 3000) → 254, 278
- Bewegungsmelder Komfort bis 2,20 m (System 3000) → 255, 279
- Bewegungsmelder Standard bis 1,10 m (System 3000) → 142, 163 - 164, 253, 277 - 278
- Bewegungsmelder Standard bis 2,20 m (System 3000) → 143, 164, 255, 279
- Jalousie-Steuertaster m. Memoryfunktion (System 3000) → 47, 52, 69, 135, 143, 146, 248, 276, 292
- Jalousie-Steuertaster m. Pfeilsymbolen → 275, 292
- Jalousie-Steuertaster Standard → 275, 291
- Jalousie- und Schaltuhr m. Display (System 3000) → 48, 53, 69, 135, 144, 146, 249, 276, 292
- Jalousie- u. Schaltuhr (System 3000) → 48, 53, 70, 136, 144, 146, 250 - 251, 277, 293
- Präsenz- u. Bewegungsmelder 360° (System 3000) → 256, 279
- Touchaufsatz → 52, 247, 275, 292
Ausschalter
- 2-polig → 212
- LED-Dimmeinsatz m. Dreh-Ausschalter → 268
- Wippschalter 2-polig (IP44) → 172
- Wippschalter 2-polig (IP66) → 184
Ausschalter 2-polig
- Einsatz Wippschalter → 208
- Wipp-Kontrollschalter m. LED → 210
Außenstation → Türstation
Automatikschalter
- Sensotec → 281
- Sensotec LED → 281
- Standard bis 1,10 m (KNX) → 143, 164, 280, 438 - 440
Automatisch Licht
- Lichtsteuerung → 270
AWUG → Telefonwählgerät
AXIS
- SMART CONNECT (ISE) → 483

B

Ballschutzkorb
- Bewegungsmelder → 284, 441
Batterie → Akku, Batterie
Bedienaufsatz
- Funk (eNet) → 49, 54, 71, 136, 144, 147, 150, 258 - 259, 523
- KNX RF → 149 - 150, 257 - 258, 408 - 409
Bedruckung
- Wippe m. 1 / 0 → 41
- Wippe m. EIN / AUS → 41
- Wippe m. Pfeilsymbolen → 41
Befehls- u. Meldegeräte
- Abdeckung mit Tragring → 50, 81

Beleuchtungselement
- LED → 221
- Lichtsignal → 221
Bereichskoppler
- IP-Router für KNX → 449
Berührungsschutz → Steckdose
Beschriftungsbogen → 222
- Abdeckrahmen E2 → 222
- Flächenschalter → 223
- LED-Signalleuchte, LED-Orientierungsleuchte → 223
- Namens- bzw. Türschild → 83
- System 55 → 223
Beschriftungsfeld → 225
- E2 Abdeckrahmen → 102
- SCHUKO-Steckdose → 180
- Standard 55 Abdeckrahmen → 86
- Wippschalter u. Wipptaster → 180
Betauungssensor → 476, 509
Bewegungsmelder
- Ballschutzkorb → 284, 441
- KNX Wächter 240 außen → 284, 441
- Komfortaufsatz bis 1,10 m (System 3000) → 254, 278
- Komfortaufsatz bis 2,20 m (System 3000) → 255, 279
- Lichtsteuerung → 270
- Präsenzmelder (KNX) → 282
- Präsenzmelder Mini (KNX) → 282
- Präsenz- u. Bewegungsmelder → 282
- Sensotec → 281
- Standardaufsatz bis 1,10 m (System 3000) → 142, 163 - 164, 253, 277 - 278
- Standardaufsatz bis 2,20 m (System 3000) → 143, 164, 255, 279
- Wächter → 283 - 284, 441
Bewegungsmelder außen
- Bewegungsmelder Cube 120 → 283
- Bewegungsmelder Cube 240 → 283
Bewegungsmelder Cube 120
- Bewegungsmelder außen → 283
Bewegungsmelder Cube 240
- Bewegungsmelder außen → 283
Binäreingang
- 6fach (KNX) → 472
- 8fach (KNX) → 473
Blindabdeckung
- Tragring inkl. → 50, 82, 155
- TX_44 → 168
Bluetooth®
- Raumtemperaturregler (System 3000) → 150, 252, 302
- Wandsender → 534
- Wandsender 1fach → 534
- Wandsender 2fach → 534
BNC
- Einsatz 2fach → 366
Briefkastensystem
- Türkommunikation integrieren → 327
British Standard
- Rasiersteckdose (DIN EN 61558 2-5) → 67
- Steckdose (BS 1363) → 66
- Steckdose geschaltet (BS 1363) → 66
- Taster 3fach, Schließer 1-polig → 45
- Wipp-Kontrollschalter → 46
- Wippschalter → 46
Buchse
- Modular Jack → 368
- Modular Jack AMP → 368
Busankoppler
- Einsatz (KNX) → 403
- Schutzabdeckung → 403
Busankoppler 3
- Einsatz (KNX) → 396

C

Cinch Audio
- Einsatz u. HDMI → 361
Codetastatur
- Keyless In (Türkommunikation) → 353
Codetastaturmodul
- Keyless In (System 106) → 316, 355

D

DALI
- Funk Steuereinheit 1fach → 267, 527
- Potentiometer → 265
- Potentiometer m. integr. Netzteil → 265
- Potentiometer Tunable White → 266
- Potentiometer Tunable White m. intergr. Netzteil → 266
- Power-Steuereinheit (System 3000) → 243, 267
- Uni-LED-Drehdimmer → 266
DALI Gateway Plus
- KNX → 264, 268, 465
Datenhaube
- Einschub 2 XLR-Stecker → 369
- Einschub AMP → 370
- Einschub IBM freenet → 370
- Einschub Lautsprecher → 369
- Einschub Lichtwellenleiter SC-Duplex → 371
- Einschub Modular Jack → 369 - 370
- Tragring inkl. → 154
- Tragring u. Beschriftungsfeld → 78, 167
Datenschnittstelle
- TKS-IP → 342
- USB (KNX) → 450
- USB (KNX RF) → 412
Designrahmen
- Gira E1 → 92
- Gira E2 → 96
- Gira E3 → 108, 110
- Gira Esprit → 120
- Gira Event → 114
- Gira Flächenschalter → 130
- Gira Studio → 126
- Gira TX_44 → 158
- Standard 55 → 84
Diagnosegerät
- Funk (eNet) → 530
Dichtungsflansch → 155
Dichtungsset
- IP44 f. Flächenschalter → 155
- Steckdose m. Klappdeckel → 90, 95, 106
- Wippschalter u. Wipptaster → 90, 95, 106
Dimmaktor
- 1fach (KNX) → 459
- 2fach (KNX) → 459
- 4fach (KNX) → 460 - 461, 506
- Funk 1fach (eNet) → 528
- Funk 1fach Mini (eNet) → 526
- Funk 4fach (eNet) → 529
Dimmer → 51, 135
- Abdeckung m. Knopf → 51, 137
- DALI Gateway Plus (KNX) → 264, 268, 465
- DALI Potentiometer → 265
- DALI Potentiometer m. integr. Netzteil → 265
- DALI Potentiometer Tunable White → 266
- DALI Potentiometer Tunable White m. integr. Netzteil → 266
- Dimmaktor 1fach (KNX) → 459
- Dimmaktor 2fach (KNX) → 459
- Dimmaktor 4fach (KNX) → 460 - 461, 506
- Dimmaktor Funk 1fach (eNet) → 528
- Dimmaktor Funk 1fach Mini (eNet) → 526
- Dimmaktor Funk 4fach (eNet) → 529
- Einsatz Elektronisches Potentiometer → 269
- Einsatz m. Druck-Wechselschalter → 268
- Funk Bedienaufsatz (eNet) → 49, 54, 71, 136, 144, 147, 150, 258 - 259, 523
- LED-Dimmeinsatz m. Dreh-Ausschalter → 268
- Nebenstelleneinsatz 2-Draht → 243
- Nebenstelleneinsatz 3-Draht → 244
- Nebenstelleneinsatz f. Universal-Dimmeinsatz 2 → 244
- Steuereinheit 1 - 10 V 1fach (eNet) → 269, 526
- Steuereinheit 1 - 10 V 4fach (KNX) → 269, 462
- Steuereinheit DALI 1fach (eNet) → 267, 527
- System 3000 Uni-LED-Dimmer Mini → 241
- Uni-LED-Dimmeinsatz (System 3000) → 238
- Uni-LED-Dimmer REG (System 3000) → 242
- Uni-LED-Drehdimmer (DALI) → 266
- Uni-LED-Drehdimmer (System 3000) → 236 - 237
Display
- Raumtemperaturregler (System 3000) → 150, 251, 302
Doppelsteckdose → 192
- 1,5fach → 64
- SCHUKO → 62, 87, 140 - 141
- SCHUKO m. Vollplatte → 64, 88
- Vollplatte o. Befestigungskrallen → 64
Drehdimmer
- DALI → 266
- mit Netzteil → 266
- Uni-LED-Dimmeinsatz → 236
- Uni-LED-Drehdimmeinsatz → 236 - 237, 266 - 267
- Unterputz → 266
Drehzahlstellereinsatz
- System 3000 → 246
Dreifachsteckdose → 192
Drucktaster
- Abdeckung mit Tragring → 50, 81
DVI
- Einsatz (24+5) → 362

E

E1 → 92
E2 → 96
- Abdeckrahmen → 100
- Abdeckrahmen flache Montage → 100 - 101
- Aufputz-Gehäuse 1fach, flache Bauweise → 105
- Aufputz-Gehäuse, m. Abdeckrahmen → 89, 104
- Einbaudose flache Montage → 102
- Gerätedose flache Montage → 101
- Montageadapter → 102
E3 → 108
- Abdeckrahmen → 110 - 111
Einbauadapter
- Minigehäuse (eNet) → 447, 509, 530
Einbaudose
- E2 flache Montage → 102
- flächenbündig f. System 106 → 318
- Rasiersteckdose → 67, 83
Einbaulautsprecher
- Erweiterungsmodul → 325
- Türkommunikation → 325
Einsatz
- 3-Stufenschalter → 218
- Antennensteckdose FS 302 F → 365
- Antennensteckdose GEDU 10 → 364
- Antennensteckdose UD2415ST → 365
- Antennensteckdose UE2400ST → 364
- Beleuchtungselement f. Lichtsignal → 221
- BNC 2fach → 366
- Busankoppler → 403
- Busankoppler 3 → 396
- Busankoppler 3 (KNX) → 396
- Cinch Audio → 363
- Cinch Audio u. HDMI → 361
- Dimmer m. Druck-Wechselschalter → 268
- DVI (24+5) → 362
- Elektronisches Potentiometer → 269
- Glühlampendimmer → 268
- HDMI → 360
- HDMI, 2fach → 360
- HDMI u. USB 3.0 Typ A → 361
- HDMI u. USB 3.0 Typ A u. Miniklinke → 361
- Jalousiesteuerung → 291
- Jalousiesteuerung (System 3000) → 245, 290
- Jalousiesteuerung (System 3000) → 245
- Jalousietaster bzw. -schalter → 217, 289
- Lautsprecheranschluss 1fach → 362

- Lautsprecheranschluss 2fach → 363
- Lautsprecheranschluss 4fach → 363
- LED-Dimmer m. Dreh-Ausschalter → 268
- Lichtsignal → 221
- Modular Jack → 365 - 366
- Modular Jack u. SAT-F → 364, 366
- Nebenstelle 2-Draht (System 3000) → 243
- Nebenstelle 3-Draht (System 3000) → 244
- Nebenstelle f. Universaldimmer → 244
- Netzwerk Cat.6$_A$, 1fach → 367
- Netzwerk Cat.6$_A$, 2fach → 367
- Raumtemperaturregler 230 /1 A mit Öffner → 302
- Raumtemperaturregler mit Öffner bzw. Schließer → 303
- SAT-F-Buchse → 363
- SAT-F-Buchse 2fach → 364
- Schlüsselschalter → 218, 290
- Schlüsseltaster → 218, 289
- Schnurableitung → 225
- TAE-Anschlussdose → 367
- UAE/IAE Cat.3 1fach, 1 x 8-polig → 367
- UAE/IAE Cat.3 2fach, 2 x 8-polig → 367
- UAE/IAE Cat.3 2fach, 2 x 8-polig (8/8) → 368
- Uni-LED-Dimmeinsatz → 238 - 240
- Uni-LED-Drehdimmer → 236 - 237, 266 - 267
- USB 3.0 Typ A → 361
- USB 3.0 Typ A 2fach → 362
- USB 3.0 Typ A u. Miniklinke → 362
- USB-Datenschnittstelle → 402, 451
- USB-Spannungsversorgung 2fach → 68, 141 - 142
- WBT-0708 Cu nextgen → 362
- Wechselschalter/-taster → 215
- Wipp-Jalousieschalter → 216, 289
- Wipp-Jalousietaster → 216, 289
- Wipp-Kontrollschalter → 209
- Wipp-Kontrollschalter m. LED → 209 - 210
- Wippschalter → 207 - 209
- Wipptaster → 213 - 215
- Wipptaster 4fach → 215
- XLR-Buchse, D-Serie → 363
- Zeitschalter → 218
- Zugschalter → 217
- Zugtaster → 217

Einsatz Zugschalter
- Universal-Aus-Wechselschalter → 216

Einschaltstrombegrenzer → 224

Einschub
- Datenhaube → 369 - 371

Einzelraumregelung
→ Raumtemperaturregler

Endkappe
- Zugentlastung → 199

eNet → 512
- Bedienaufsatz → 49, 54, 71, 136, 144, 147, 150, 258 - 259, 523
- Einbauadapter → 447, 509, 530
- Funk Diagnosegerät → 530
- Funk Dimmaktor 1fach → 528
- Funk Dimmaktor 1fach Mini → 526
- Funk Dimmaktor 4fach → 529
- Funk Empfangsmodul REG → 518
- Funk Handsender 1fach → 519
- Funk Handsender 2fach → 519
- Funk Handsender 4fach → 519
- Funk Jalousieaktor 1fach → 527, 529
- Funk Schalt- bzw. Tastaktor 1fach → 525, 527
- Funk Schalt- bzw. Tastaktor 2fach → 525
- Funk Schalt- bzw. Tastaktor 8fach → 528
- Funk Sonnensensor → 524
- Funk Steuereinheit 1fach → 267, 269, 526 - 527
- Funk Universalsender 2fach → 521
- Funk Wandsender 1fach → 520
- Funk Wandsender 3fach → 520
- Funk Zusatzantenne → 531
- Gira G1 → 336, 415, 431, 499, 521
- Montageplattenset f. Wandsender → 403, 531, 535
- Server REG → 518
- Spannungsversorgung DC 12 V / 2 A REG → 519
- tado° Heizungssteuerung → 530
- WLAN-Zusatzantenne → 531

EnOcean
- Funk Wandsender 1fach → 533
- Funk Wandsender 2fach → 533

Erdungsstift
- Steckdose m. Berührungsschutz → 65

Ersatzscheibe
- Abdeckung m. Beschriftungsfeld u. Glasscheibe → 180

Ersatzsicherung
- Feinsicherung → 224

Erweiterungsmodul
- Einbaulautsprecher → 325

Esprit
- Abdeckrahmen → 120, 122 - 125
- Aufputz-Gehäuse 1fach, flache Bauweise → 105

Etagenstation → Wohnungsstation

Event
- Abdeckrahmen → 114 - 115
- Aufputz-Gehäuse 1fach, flache Bauweise → 105

Event Klar
- Abdeckrahmen → 116 - 118

Event Opak
- Abdeckrahmen → 118 - 119

F

FacilityServer → 430

Fan Coil Aktor
- KNX → 468

Farbkamera
- Türstation → 165, 322

Fassadenmodul
- System 106 Module, flächenbündiger Einbau → 318

Fernbedienung
- Passiv-Infrarot → 284
- Sensotec → 284

Fernfühler
- Busankoppler 3 (KNX) → 396
- Raumtemperaturregler m. Sensor → 304
- Zubehör KNX → 307, 402, 509

Fingerprint-Leseeinheit
- Keyless In (Türkommunikation) → 75, 354

Fingerprintmodul
- Keyless In (System 106) → 315, 355

FI-Schutzsteckdose
- 30 mA m. Berührungsschutz → 162, 174

FI-Schutzsteckdose m. Klappdeckel
- Wassergeschützt IP44 Aufputz → 174

Flächenschalter → 130
- Abdeckrahmen → 132

Funk
- eNet → 512
- EnOcean → 533
- KNX RF → 533
- Tragring aus Kunststoff → 535

Funksender
- Bluetooth® Wandsender 1fach → 534
- Bluetooth® Wandsender 2fach → 534
- eNet Handsender 1fach → 519
- eNet Handsender 2fach → 519
- eNet Handsender 4fach → 519
- eNet Universalsender 2fach Mini → 521
- eNet Wandsender 1fach → 520
- eNet Wandsender 3fach → 520
- EnOcean Wandsender 1fach → 533
- EnOcean Wandsender 2fach → 533

Funksysteme
- eNet → 512
- EnOcean → 532
- KNX RF → 532
- Notrufset Funk → 532

Fußbodenleergehäuse
- Klappdeckel → 63

G

Gateway
- DALI (KNX) → 264, 268, 465
- TKS-Kamera → 346
- Türkommunikation (TKS-IP) → 340

Gehäuse
- flächenbündig f. System 106 → 318
- mit Beschriftungsfeld → 174

Gerade stehende Wippe
- Kontrollfenster → 43

Gerätedose
- E2 flache Montage → 101

Gira E1
- Abdeckrahmen → 94

Gira E2
- Abdeckrahmen → 99
- Abdeckrahmen durchgängig beschreibbar → 103
- Abdeckrahmen f. flachen Einbau → 100
- Abdeckrahmen m. Beschriftungsfeld → 102

Gira Energiesäule → 326

Gira F1
- KNX → 351, 419
- Türkommunikation → 351, 419

Gira G1 → 414
- Alarm Connect → 336, 415, 431, 499, 521
- Anschluss 230 V → 337, 416, 432, 499, 522
- Anschluss 24 V → 337, 416, 432, 500, 522
- Anschluss PoE → 337, 416, 432, 499, 522
- eNet Client → 336, 415, 431, 499, 521
- HomeServer-Client → 336, 415, 431, 499, 521
- Raumbediengerät → 336, 415, 431, 499, 521
- Temperaturfühlermodul → 417, 500
- Türkommunikation → 336, 415, 431, 499, 521
- X1-Client → 336, 415, 431, 499, 521

Gira L1
- GPA → 422
- Logikmodul → 450

Gira One → 488
- Heizungsaktor 6fach → 507
- Server → 488
- Taster, Wippe 1fach → 489
- Taster, Wippe 1fach mit Pfeilsymbolen → 490
- Taster, Wippe 2fach → 490
- Taster, Wippe 2fach mit Pfeilsymbolen → 490
- Taster, Wippe 2fach unbedruckt / Pfeilsymbole → 490

Gira Projekt Assistent (GPA) → 427
- Gira G1 230 V → 416, 432, 499, 522
- Gira G1 24 V → 416, 432, 500, 522
- Gira G1 PoE → 416, 432, 499, 522
- Gira L1 → 422
- Gira S1 → 425, 450
- Gira X1 → 421, 450

Gira S1 → 425, 450
- Alarmzentrale Connect → 425
- GPA → 425, 450

Gira X1 → 421
- GPA → 421, 450

Glühlampendimmer → 268

Gong
- Aufputz → 335

GPA → 426
- Alarm Connect → 427
- G1 → 427
- L1 → 427
- S1 → 427
- X1 → 427

H

Handsender
- Funk 1fach (eNet) → 519
- Funk 2fach (eNet) → 519
- Funk 4fach (eNet) → 519
- KNX RF 2fach → 412

- KNX RF 4fach → 412
HDMI
- Einsatz → 360
- Einsatz 2fach → 360
- Einsatz u. Cinch Audio → 361
- Einsatz u. USB 3.0 Typ A → 361
- Einsatz u. USB 3.0 Typ A u. Miniklinke → 361
Heizung, Lüftung, Klima → 150, 300
Heizungsaktor
- 6fach (Gira One) → 507
- 6fach (KNX) → 305, 466
- Basic, 6fach (KNX) → 467
Heizungssteuerung
- tado° → 530
Helligkeitsregler
- Mini (KNX) → 440
Helligkeitssensor
- System 3000 → 259, 277, 296, 307
Herdanschlussdose
- Unterputz → 63, 89
HLK → 300
HNA-Steckdose → 66
HomeServer
- Gira G1 → 336, 415, 431, 499, 521
HomeServer 4 → 429
- Wandhalter → 432
Hotel-Card-Schalter → 45, 134
Hotelstatusanzeige
- Wippschalter → 45

I

Impulseinsatz
- System 3000 → 235
- System 3000 f. Treppenlichtautomat → 235
Info-Modul
- Türstation → 165, 321
Innenstation → Wohnungsstation
Installationsprofil
- Befestigungsset → 326
- Türkommunikation → 326
Interfacegerät
- Gira G1 230 V → 337, 416, 432, 499, 522
- Gira G1 24 V → 337, 416, 432, 500, 522
- Gira G1 PoE → 337, 416, 432, 499, 522
IP44 wassergeschützt Aufputz
- Dichtungssets E2 → 95, 106
- Dichtungssets Flächenschalter → 155
- Dichtungssets Standard 55 → 90
- FI-Schutzsteckdose m. Klappdeckel → 174
- Jalousiesteuerung → 177
- Orientierungsbeleuchtung → 178
- Schalter und Taster → 172
- Steckdose → 174
- Taster-Busankoppler → 179
- Taster-Busankoppler 1fach → 179
- Taster-Busankoppler 1fach, 1-Punktbed. → 179
- Taster-Busankoppler 2fach, 1-Punktbed. → 179
- Taster-Busankoppler 2fach, 2-Punktbed. → 179
- Zeitschalter → 178
- Zubehör → 180
IP44 wassergeschützt Unterputz → TX_44
IP66 wassergeschützt Aufputz
- Schalter und Taster → 184
- SCHUKO-Steckdose m. Klappdeckel u. Beschriftungsfeld → 186
- Steckdose → 186
IP-Router
- KNX → 449
IP-Schnittstelle → 450
IR-Fernbedienung
- PIR 1 → 284
- Präsenzmelder Komfort (KNX) → 284, 441
IR-Fernbedienung PIR 3
- Sensotec u. Sensotec LED → 284
ISDN
- Abdeckung UAE/IAE → 152
- UAE/IAE-Abdeckung → 76
- UAE/IAE-Anschlussdose Cat.3 1fach, 1 x 8-polig → 367
- UAE/IAE-Anschlussdose Cat.3 2fach, 2 x 8-polig → 367
- UAE/IAE-Anschlussdose Cat.3 2fach, 2 x 8-polig 8/8 → 368
ISE SMART CONNECT
- AXIS Kamera → 483
- Panasonic → 484
- Philips Hue → 482
- Vaillant → 483

J

Jalousieaktor
- 2fach (KNX) → 294, 457
- 4fach (KNX) → 294, 457
- 8fach (KNX) → 294, 458
- Funk 1fach (eNet) → 529
- Funk 1fach Mini (eNet) → 527
Jalousieschalter/-taster
- Abdeckung m. Knebel → 165
- Pfeilsymbole → 192
Jalousie-Steuertaster
- Aufsatz m. Memoryfunktion (System 3000) → 47, 52, 69, 135, 143, 146, 248, 276, 292
- Aufsatz m. Pfeilsymbolen → 275, 292
- Aufsatz Standard → 275, 291
Jalousiesteuerung → 71, 145, 286
- Aufsatz Jalousie- u. Schaltuhr (System 3000) → 48, 53, 70, 136, 144, 146, 250 - 251, 277, 293
- Aufsatz m. Uhr u. Display (System 3000) → 48, 53, 69, 135, 144, 146, 249, 276, 292
- Einsatz m. Nebenstelleneingang (System 3000) → 245, 290
- Einsatz o. Nebenstelleneingang (System 3000) → 245, 291
- Trennrelais 2fach → 299
- TX_44 → 164
- Wassergeschützt IP44 Aufputz → 177
- Windsensor Standard → 260, 296, 477, 508
Jalousietaster/-schalter
- Beschriftungsfeld → 177

K

Kalotte → Kontrollfenster
Kanaleinführung
- Aufputz-Gehäuse → 89, 104
Keyless In → 151
- Codetastatur → 75, 151, 166, 353
- Codetastaturmodul (System 106) → 316, 355
- Fingerprint-Leseeinheit → 75, 354
- Fingerprintmodul (System 106) → 315, 355
- Türkommunikation → 352
Klappdeckel
- Dichtungsset → 95, 106
- SCHUKO-Steckdose → 58 - 60, 63, 87 - 88, 91, 139 - 140, 162 - 163
- SCHUKO-Steckdose m. Beschriftungsfeld → 162
- SCHUKO-Steckdose verschließbar m. Klappdeckel u. Beschriftungsfeld → 163
Klemmleiste 6fach
- Raumtemperaturregler u. Stellantrieb → 306
Klima → Heizung, Lüftung, Klima
Knebel
- Abd. f. 3-Stufenschalter → 46, 134
- Abd. f. Zeitschalter → 69, 164
- Abd. f. Zeit- u. Jalousieschalter → 165
- Jalousieschalter/-taster → 71 - 72, 145
- Zeit- u. Jalousieschalter → 143
KNX
- Aktoren → 444
- Analogaktor → 468
- Anschluss- und Abzweigklemme → 477, 509
- Automatikschalter bis 1,10 m → 438
- Automatikschalter Standard bis 1,10 m → 143, 164, 280, 438 - 440
- Bediengeräte → 374
- Binäreingang 6fach → 472
- Binäreingang 8fach → 473
- Busankoppler 3 → 396
- DALI Gateway Plus → 264, 268, 465
- Dimmaktor 1fach → 459
- Dimmaktor 2fach → 459
- Dimmaktor 4fach → 460 - 461, 506
- FacilityServer → 430
- Fan Coil Aktor → 468
- Gira F1 → 351, 419
- Gira G1 → 414
- Gira L1 → 420, 426
- Gira S1 → 424
- Gira X1 → 420, 426
- GPA → 420, 426
- Heizungsaktor 6fach → 305, 466
- Heizungsaktor 6fach, Basic → 467
- Helligkeitsregler Mini → 440
- HomeServer 4 → 429
- IP-Router → 449
- IP-Schnittstelle → 450
- Jalousieaktor 2fach → 294, 457
- Jalousieaktor 4fach → 294, 457
- Jalousieaktor 8fach → 294, 458
- KNX RF → 397, 406
- Modul f. Rauchwarnmelder Dual → 472, 549
- Objektregler m. Tasterschnittstelle 4fach u. Busankoppler → 151, 401
- Präsenzmelder → 437
- Präsenzmelder Komfort → 282
- Präsenzmelder Mini → 435
- Präsenzmelder Mini Komfort → 282
- Präsenzmelder Mini Standard → 282
- Präsenzmelder Standard → 282
- Präsenz- und Bewegungserkennung → 434
- Rollladenaktor 4fach → 296, 458
- Schaltaktor 2fach → 451
- Schaltaktor 4fach → 452
- Schaltaktor 8fach → 453
- Schalt- / Jalousieaktor → 295, 454 - 456, 504
- Sensoren → 444
- Server → 428
- Spannungsversorgung 320 mA → 448, 488
- Stetigregler m. Tasterschnittstelle 4fach u. Busankoppler → 151, 401
- Steuereinheit 1 - 10 V 4fach → 269, 462
- Systemgeräte → 444
- Taster → 375
- Taster-Busankoppler wassergeschützt Aufputz → 397
- Taster, Wippe 1fach → 148, 375
- Taster, Wippe 1fach mit Pfeilsymbolen → 148, 375
- Taster, Wippe 2fach → 148, 376
- Taster, Wippe 2fach mit Pfeilsymbolen → 148, 376
- Taster, Wippe 2fach unbedruckt / Pfeilsymbole → 149, 376
- Tastsensor 3 Basis 1fach → 147
- Tastsensor 3 Basis 2fach → 147
- Tastsensor 3 Basis 3fach → 147
- Tastsensor 3 Komfort 1fach → 147
- Tastsensor 3 Komfort 2fach → 147
- Tastsensor 3 Komfort 3fach → 147
- Tastsensor 3 Komfort 4fach → 147
- Tastsensor 3 Komfort 4fach (2+2) → 148
- Tastsensor 3 Plus 2fach → 148
- Tastsensor 3 Plus 3fach → 148
- Tastsensor 3 Plus 6fach → 148
- Universal-Tasterschnittstelle 2fach → 398, 400, 474 - 475, 501
- Universal-Tasterschnittstelle 4fach → 398 - 400, 474, 476, 501
- USB-Datenschnittstelle → 450
- Wippenset → 383 - 384, 388, 390 - 391
KNX RF
- Bedienaufsatz 1fach → 149, 257, 408

- Bedienaufsatz 1fach Heizmodus → 149, 257
- Bedienaufsatz 1fach Pfeilsymbole → 149, 257
- Bedienaufsatz 2fach → 149 - 150, 258, 409
- Wandsender 2fach → 411

Kombination
- Wippschalter, Steckdose, senkrecht → 192
- Wippschalter, Steckdose, Vollplatte → 63, 88

Kommunikationstechnik → 356
- Entertainment → 75, 152, 360
- Montagerahmen → 360
- Montagerahmen m. Klappdeckel → 360
- Netzwerktechnik → 76, 152, 365
- Telekommunikation → 77, 153, 367
- Zubehör → 78, 153, 167, 368
- Zubehör wassergeschützt IP44 → 179

Kompensationsmodul
- LED → 268

Konfigurationssoftware
- GPA → 427

Kontrollfenster
- Abdeckung f. Zugschalter u. Zugtaster → 44
- Wippe → 43
- Wippe 2fach → 42
- Wippe m. Aufdruck "Heizung" → 44
- Wippe m. Beschriftungsfeld → 43
- Wippe m. Symbol Licht → 43
- Wippe m. Symbol Steckdose → 44

Kontrollschalter
- Wippe 2fach m. Kontrollfenster → 42

Krankenhausinstallation → 543
- Ackermann clino opt 99 → 542 - 543

Kreuzschalter
- Einsatz Wippschalter → 209
- Tastschalter m. gerade stehender Wippe → 39
- Tastschalter m. Wippe → 211
- Wippschalter (IP44) → 172
- Wippschalter (IP66) → 184

Kurzhubtaster
- Wippe inkl. → 46

L

L1 → 420

Lautsprecher
- Unterputz-Radio → 80, 154

Lautsprecheranschluss
- Einsatz 1fach → 362
- Einsatz 2fach → 363
- Einsatz 4fach → 363

Lautsprechersteckdose → 75

Leckagesensor → 476, 509

LED
- Einsatz Wipp-Kontrollschalter → 210
- Kompensationsmodul → 268

LED-Dimmer
- Dreh-Ausschalter → 268
- Uni-LED-Dimmeinsatz → 236 - 240, 266 - 267
- Uni-LED-Dimmer Mini (System 3000) → 241
- Uni-LED-Dimmer REG (System 3000) → 242

LED-Leuchte
- Aufputz-Gehäuse (Standard 55, E2) → 89, 104

LED-Orientierungsleuchte
- Lichtfarbe einstellbar → 73, 222
- Lichtfarbe Weiß → 72, 222
- SCHUKO-Steckdose → 61, 72 - 73

LED-Signalleuchte
- rot/grün → 73, 222

Leistungszusatz
- Universal-LED (System 3000) → 242

Leitungsauslass → Schnurableitung

Leitungseinführung
- 1fach, 2fach → 180
- Adapter → 180
- Aufputz-Gehäuse (Standard 55, E2) → 89
- Aufputz (Standard 55, E2) → 104
- Verschraubung M20 → 180

LexCom
- Abd. Modular Jack 2fach → 366

Licht, Lichtsteuerung
- Automatisch Licht → 270

Lichtsignal
- Abdeckhaube m. Bajonettverschluss → 221
- Abdeckung m. Bajonettverschluss → 74
- Bajonettverschluss → 178
- Einsatz → 221

Linienkoppler
- IP-Router für KNX → 449

Logikmodul
- Gira L1 → 422, 450

Lüftung → Heizung, Lüftung, Klima

M

Medienkoppler
- KNX RF → 412

Metallabdeckung → 178

Miniklinke
- Einsatz u. HDMI u. USB 3.0 Typ A → 361
- Einsatz u. USB 3.0 Typ A → 362

Modular Jack
- 10 Gbit → 365
- 10 Gbit 4fach → 366
- 10 Gbit u. SAT-F → 364, 366
- Abdeckung m. 30°-Schrägauslass u. Beschriftungsfeld → 77
- AMP-Buchse → 368
- Buchse → 368
- REG-Gehäuse → 368
- Tragring → 366

Montageadapter
- Gira E2 flacher Einbau → 102

Montagekit
- Unterputz-Montage → 442

Montageplatte
- Set f. Wandsender (eNet) → 403, 531, 535
- Türstation → 329, 349
- Wohnungsstation AP → 349

Montagerahmen → 78, 153
- Klappdeckel → 78, 153, 360
- Kommunikationstechnik → 360

N

Namensschild
- Türschild → 82

Nebenstelle f. Universaldimmer
- Einsatz → 244
- Einsatz 2-Draht (System 3000) → 243
- Einsatz 3-Draht (System 3000) → 244

Netzgleichrichter → Spannungsversorgung

Netzteil → Spannungsversorgung

Netzwerk-Anschlussdose
- Abd. Modular Jack 2fach LexCom → 366
- Cat.6_A 1fach → 367
- Cat.6_A 2fach → 367
- Einsatz BNC 2fach → 366
- Einsatz Modular Jack RJ45 Cat.6a 10 Gbit → 365
- Einsatz Modular Jack RJ45 Cat.6a 10 Gbit 4fach → 366
- Einsatz Modular Jack RJ45 Cat.6a 10 Gbit u. SAT-F → 366
- Tragring Modular Jack 2fach → 366

Netzwerkdose → Netzwerk-Anschlussdose

Niedervoltdimmer → NV-Dimmer

Notrufset → 539 - 540
- Abstelltaster → 541
- Akku f. USV → 541
- Dienstzimmereinheit → 540
- Rufmodul → 540
- USV f. Rufmodul → 541
- Zugtaster → 541

O

Objektregler
- Tasterschnittstelle 4fach u. Busankoppler (KNX) → 151, 401

Orientierungsbeleuchtung → 72
- Wassergeschützt IP44 Aufputz → 178

P

Philips Hue
- ISE SMART CONNECT → 482

Pilztaster
- Abdeckung mit Tragring → 50, 81

Potentiometer
- Abd. f. Dimmer m. Knopf → 51
- DALI → 265
- DALI m. integr. Netzteil → 265
- DALI Tunable White → 266
- DALI Tunable White m. intergr. Netzteil → 266
- Einsatz f. Steuereingang 1 – 10 V (Schalter) → 269

Potenzialausgleich-Dose
- 2fach → 81, 543
- Winkelbuchsenstecker (DIN 42801) → 81
- Winkelbuchsenstecker DIN 42801 → 225, 543

Präsenzmelder
- Aufputz-Gehäuse → 284, 441
- IR-Fernbedienung → 284, 441
- KNX Komfort → 282, 437
- KNX Standard → 282, 437
- Komfort Mini (KNX) → 282
- Standard Mini (KNX) → 282

Präsenz- und Bewegungsmelder
- Aufsatz 360° (System 3000) → 256, 279

Profil 55 → 196, 198 - 199
- 5fach → 105
- 5fach, 600 mm → 105
- Befestigungswinkel / Standfuß → 199
- Senkrechte u. waagerechte Montage → 198

Profilhalbzylinder
- Schlüsselschalter → 225

Pultgehäuse
- Profil 55 als Tischgehäuse → 199

R

Radio → Unterputz Radio
- Unterputz-Radio IP → 80, 154

Rasiersteckdose
- British Standard (DIN EN 61558 2-5) → 67
- Einbaudose → 67, 83

Rauchmelder → Rauchwarnmelder

Rauchwarnmelder → 546
- Basic Q → 548
- Dual Q → 508, 548
- Funk Modul → 549
- KNX Modul → 472, 549
- Relaismodul → 508, 548

Raumbediengerät
- Gira G1 → 336, 415, 431, 499, 521

Raumtemperaturregler → 301 - 302, 304
- 24 V, Öffner → 303
- Abdeckung → 151, 304
- Abdeckung mit Kontrolllicht → 150, 304
- Bluetooth® (System 3000) → 150, 252, 302
- Display (System 3000) → 150, 251, 302
- Einsatz, mit Öffner → 302
- Einsatz mit Öffner bzw. Schließer → 303
- Klemmleiste 6fach → 306
- Kühlfunktion → 246, 301
- Sensor → 304
- Stellantrieb → 306
- Stellantrieb Ventiladapter → 307
- System 3000 → 246, 301

REG
- Uni-LED-Dimmer (System 3000) → 242

REG-Gehäuse
- Buchse Modular Jack → 368

Relaiseinsatz
- System 3000 → 231, 233, 301

Relaiseinsatz potentialfrei
- System 3000 → 232, 301
Repeater
- KNX RF → 412
- Türkommunikation → 343
Rollladenaktor
- 4fach (KNX) → 296, 458
Rufsysteme
- Ackermann clino opt 99 → 543
- Notrufset → 539
- Notrufset, Notrufset Funk → 538
Ruftastenabdeckung
- Ruftaster 1- bis 3fach (System 106) → 317
- Ruftaster 3fach → 330, 349
Ruftaster
- Ruftastenabdeckung f. Ruftaster 3fach → 330, 349
- Ruftastenmodul 1- bis 4fach (System 106) → 313
- Ruftastenmodul 4fach m. Inbetriebnahme-Taste (System 106) → 313
- Türstation → 165
- Türstation 3fach (TX_44) → 321
- Türstation (TX_44) → 321

S

S1 → 424 - 425, 450
SAT-F-Buchse
- Einsatz → 363
- Einsatz 2fach → 364
Schaltaktor
- 2fach (KNX) → 451
- 4fach (KNX) → 452
- 8fach (KNX) → 453
- Türkommunikation → 345
- Unterputz Türkommunikation → 345
Schalt- bzw. Tastaktor
- Funk 1fach Mini (eNet) → 525
- Funk 1fach REG (eNet) → 527
- Funk 2fach Mini (eNet) → 525
- Funk 8fach REG (eNet) → 528
Schalteinsatz
- System 3000 → 234, 302
Schalter
- Ausschalter 2-polig → 212
- Einsatz 3-Stufenschalter → 218
- Einsatz Jalousietaster bzw.-schalter → 217
- Einsatz Schlüsselschalter → 218
- Einsatz Wipp-Kontroll → 209 - 210
- Einsatz Wippschalter → 207 - 209
- Einsatz Wippschalter und -taster → 215
- Einsatz Wipptaster → 213 - 214
- Einsatz Wipptaster 2fach, Schließer 1-polig → 215
- Einsatz Wipptaster 4fach, Schließer 1-polig → 215
- Einsatz Zeitschalter → 218
- Einsatz Zugschalter → 217
- Einsatz Zugtaster → 217
- Funk Bedienaufsatz (eNet) → 49, 54, 71, 136, 144, 147, 150, 258 - 259, 523
- Kombination m. SCHUKO-Steckdose → 88, 176
- Kreuzschalter → 39, 211
- Serienschalter → 42, 211
- Universal-Aus-Wechsel → 39, 211
- Universal-Aus-Wechsel (IP44) → 176
- Universal-Aus-Wechselschalter → 212
- Verlängerungskralle → 83
- Wechselschalter 2fach → 42, 212
- Wippe 2fach inkl. → 45
Schalt- / Jalousieaktor
- 16fach / 8fach → 295, 454, 456, 504
- 24fach / 12fach → 295, 455 - 456, 504
- 6fach / 3fach → 295, 454, 456, 504
Schließer
- Einsatz Wipptaster 1-polig → 213
- Einsatz Zugtaster → 217
- Raumtemperaturregler m. Sensor → 304
- Taster 3fach, 1-polig (BS EN 60669) → 45
Schließer 1-polig
- mit N-Klemme → 213
- mit sep. Meldekontakt → 214
Schlüsselschalter
- Abdeckung → 72, 165
- DIN-Profilhalbzylinder → 178
- Einsatz → 218, 290
- Profilhalbzylinder → 225
- wassergeschützt → 178
Schlüsseltaster
- DIN-Profilhalbzylinder → 177
- Einsatz → 218, 289
- wassergeschützt → 177
Schnurableitung
- Abdeckung → 79, 153
- Einsatz → 225
Schrauben mit Innensechsrund → 169, 225
SCHUKO → Steckdose
SCHUKO-Steckdose
- USB-Spannungsversorgung 2fach → 62, 67, 141
SCHUKO-Stecker
- Bajonettverschluss → 186
Schutzabdeckung
- Busankoppler → 403
Schutzschaltungen → 81
Sensor
- Wetterstation → 296
- Wetterzentrale → 298, 470
Sensotec
- Automatikschalter → 281
- Automatikschalter (LED) → 281
- IR-Fernbedienung PIR 3 → 284
Serien-Kontrollschalter
- Wippe 2fach → 42
Serienschalter
- Einsatz Wippschalter → 209
- Kombination m. SCHUKO-Steckdose → 88
- Tastschalter m. Wippe → 212
- Tastschalter m. Wippe 2fach → 211
- Wippe inkl. → 212
- Wipp-Kontrollschalter m. LED → 210
Server → 488
- Gira FacilityServer → 430
- Gira HomeServer 4 → 429
- Gira One → 488
- Gira X1 → 421
Sicherung
- Feinsicherung → 224
SMART CONNECT (ISE)
- Philips Hue → 482
Spannungsversorgung
- 320 mA (KNX) → 448, 488
- AC 24 V, 1 A → 477
- Notrufset unterbrechungsfrei → 541
- Türkommunikation → 344, 489
- Türkommunikation, eNet → 519
- USB → 67, 142
Sperrelement → Motorisches Sperrelement
Sprechanlage → Türkommunikation
Standard 55 → 84
- Abdeckrahmen → 86
- Abdeckrahmen m. Beschriftungsfeld → 86 - 87
Steckdose → 54, 137
- Amerikanisch, 2-polig → 66
- British Standard (BS 1363) → 66
- British Standard geschaltet (BS 1363) → 66
- Dichtungsset f. Steckdose m. Klappdeckel → 90
- Erdungsstift u. Berührungsschutz → 65
- IP66 SCHUKO m. Klappdeckel u. Beschriftungsfeld → 186
- Kombination m. Wippschalter, senkrecht → 192
- Kombination m. Wippschalter, Vollplatte → 63, 88
- SCHUKO → 55, 137, 161, 192
- SCHUKO 2fach, vorverdrahtet → 64, 88
- SCHUKO 30° gedreht m. Berührungsschutz → 61, 140
- SCHUKO-Doppelsteckdose → 62, 87
- SCHUKO-Doppelsteckdose m. Berührungsschutz → 62
- SCHUKO-Doppelsteckdose m. Vollplatte → 64, 88
- SCHUKO m. Aufdruck "EDV" → 57, 140
- SCHUKO m. Berührungsschutz → 56 - 57, 138, 161
- SCHUKO m. Berührungsschutz o. Befestigungskrallen → 56, 138
- SCHUKO m. Berührungsschutz u. Beschriftungsfeld → 58, 162
- SCHUKO m. Beschriftungsfeld → 57, 139
- SCHUKO m. Beschriftungsfeld u. farbiger Abdeckung → 57
- SCHUKO m. farbiger Abdeckung → 55, 137
- SCHUKO m. Klappdeckel → 58 - 60, 139 - 140, 162
- SCHUKO m. Klappdeckel in Kombination m. Wippschalter → 176
- SCHUKO m. Klappdeckel u. Beschriftungsfeld → 59 - 60, 162
- SCHUKO m. Klappdeckel u. Dichtungsset IP44 → 63, 87 - 88, 91, 163
- SCHUKO m. Klappdeckel u. farbiger Abdeckung → 59
- SCHUKO m. Kontrolllicht grün u. Beschriftungsfeld → 60
- SCHUKO m. Kontrolllicht u. Beschriftungsfeld → 60
- SCHUKO m. LED-Orientierungsleuchte → 61, 72 - 73
- SCHUKO o. Befestigungskrallen → 56, 138
- SCHUKO Set 2 St. verschließbar m. Beschriftungsfeld → 175
- SCHUKO verschließbar m. Beschriftungsfeld → 175
- SCHUKO verschließbar, m. Klappdeckel u. Beschriftungsfeld → 163
- SCHUKO Vollplatte → 54, 87
- TX_44 → 161
- Wassergeschützt IP44 Aufputz → 174
- Wassergeschützt IP66 Aufputz → 186
Steckosen
- Verlängerungskralle → 83, 225
Stellantrieb
- 230 V thermisch → 306
- 24 V thermisch → 306
- Ventiladapter → 307
Stellantrieb thermisch
- Klemmleiste 6fach → 306
Stetigregler
- Tasterschnittstelle 4fach u. Busankoppler (KNX) → 151, 401
Steuereinheit
- DALI Power (System 3000) → 243, 267
- Funk 1fach, DALI (eNet) → 267, 527
- Funk 1fach (eNet) → 269, 526
- KNX 1-10 V 4fach → 269, 462
Studio
- Abdeckrahmen → 128
- Adapter zur Leitungseinführung für Kanal 15 x 15 mm → 128
- Adapter zur Leitungseinführung für Kanal 20 x 30 mm → 128
- Adapter zur Leitungseinführung für Rohr Ø 20 mm → 129
- Aufputz-Gehäuse → 126, 128
- Designrahmen Glas → 126
- Verbindungsstück für Aufputz-Gehäuse → 129
Symbol
- Klingel auf Wippe → 41
- Klingel auf Wippe m. Beschriftungsfeld → 160
- Klingel auf Wippe u. gr. Beschriftungsfeld → 42
- Licht auf Wippe → 43
- Licht, Klingel oder Tür auf Wippe → 40
- Licht, Klingel o. Tür auf Wippe ertastbar → 41
- Licht o. Klingel o. Tür auf Wippe → 160
- Pfeil auf Wippe → 42, 71, 134, 145, 160, 164
- Pfeile auf Wippe → 42, 71, 134, 145
- Steckdose auf Wippe → 44

System 106
- Anzeigemodul (DIN 18040) → 313
- Aufputz-Gehäuse 1- bis 5fach → 317
- Blindmodul → 315
- Einbaudose Frontplatte 1- bis 5fach → 319
- Fassadenmodul → 318
- Gehäuse u. Einbaudose flächenbündig → 318
- Info-Modul → 314
- Kameramodul → 314
- Keyless In Codetastaturmodul → 316, 355
- Keyless In Fingerprintmodul → 315, 355
- Module Edelstahl V4A → 311
- Ruftaste beschreibbar → 316
- Ruftaste m. Beschriftungsfeld → 316
- Ruftastenabdeckung → 317
- Ruftastenabdeckung f. Ruftastenmodul → 317
- Ruftasten Edelstahl V4A → 316
- Ruftastenmodul 1-4fach → 313
- Ruftastenmodul 4fach m. Inbetriebnahme-Taste → 313
- Sprachmodul → 312
- Türstationsmodul → 311
- Türstationsmodul m. Inbetriebnahme-Taste → 312
- Unterputz-Gehäuse Fassade 1- bis 5fach → 318
- Verkaufspaket → 327 - 328

System 3000
- Bedienaufsatz → 47, 51, 135, 145, 247
- Bedienaufsatz 2fach → 47, 52, 135, 248, 275
- Bedienaufsatz BT → 48, 53, 70, 136, 144, 146, 249 - 250, 276, 293
- Bedienaufsatz m. Pfeilsymbolen → 47, 52, 135, 145, 247
- Bewegungsmelderaufsatz Komfort bis 1,10 m → 254, 278
- Bewegungsmelderaufsatz Komfort bis 2,20 m → 255, 279
- Bewegungsmelderaufsatz Standard bis 1,10 m → 142, 163 - 164, 253, 277 - 278
- Bewegungsmelderaufsatz Standard bis 2,20 m → 143, 164, 255, 279
- DALI Power-Steuereinheit → 243, 267
- Drehzahlstellereinsatz → 246
- Elektr. Schalteinsatz → 234, 302
- Helligkeits- u. Temperatursensor → 259, 277, 285, 296, 307
- Impulseinsatz → 235
- Jalousie-Steuertaster m. Memoryfunktion → 47, 52, 69, 135, 143, 146, 248, 276, 292
- Jalousie-Steuertaster m. Pfeilsymbolen → 275, 292
- Jalousie-Steuertaster Standard → 275, 291
- Jalousie- und Schaltuhr m. Display → 48, 53, 69, 135, 144, 146, 249, 276, 292
- Jalousie- u. Schaltuhr Aufsatz → 48, 53, 70, 136, 144, 146, 250 - 251, 277, 293
- Nebenstelleneinsatz 2-Draht → 243
- Nebenstelleneinsatz 3-Draht → 244
- Präsenz- und Bewegungsmelder 360°-Aufsatz → 256, 279
- Raumtemperaturregler → 246, 301
- Raumtemperaturregler Bluetooth® → 150, 252, 302
- Raumtemperaturregler Display → 150, 251, 302
- Relaisschalteinsatz → 231, 233, 301
- Relaisschalteinsatz potentialfrei → 232, 301
- Steuerungseinsatz m. Nebenstellen → 245, 290
- Steuerungseinsatz o. Nebenstellen → 245, 291
- Touchaufsatz → 52, 247, 275, 292
- Treppenlichtautomat (REG) → 235
- Uni-LED-Dimmeinsatz → 238
- Uni-LED-Dimmer Mini → 241
- Uni-LED-Dimmer REG → 242
- Uni-LED-Drehdimmer → 236
- Universal-LED-Leistungszusatz → 242

Systemkonfiguration
- GPA → 427

T

tado°
- Heizungssteuerung → 530

TAE-Anschlussdose
- Abdeckung → 77, 153

Taster
- 3fach, Schließer 1-polig (BS EN 60669) → 45
- IP44 → 161
- KNX → 375
- Wippe 1fach (Gira One) → 489
- Wippe 1fach (KNX) → 148, 375
- Wippe 1fach mit Pfeilsymbolen (Gira One) → 490
- Wippe 1fach mit Pfeilsymbolen (KNX) → 148, 375
- Wippe 2fach (Gira One) → 490
- Wippe 2fach (KNX) → 148, 376
- Wippe 2fach mit Pfeilsymbolen (Gira One) → 490
- Wippe 2fach mit Pfeilsymbolen (KNX) → 148, 376
- Wippe 2fach unbedruckt / Pfeilsymbole (Gira One) → 490
- Wippe 2fach unbedruckt / Pfeilsymbole (KNX) → 149, 376
- Wippe senkrecht → 160
- Wippe u. Kontrollfenster → 161

Taster-Busankoppler
- 1fach, 1-Punktbed. → 397
- 1fach, 2-Punktbed. → 397
- 1fach wassergeschützt IP44 Aufputz → 179
- 2fach, 1-Punktbed. → 397
- 2fach, 2-Punktbed. → 398
- 2fach wassergeschützt IP44 Aufputz → 179
- Wassergeschützt IP44 Aufputz → 179

Tasterschnittstelle
- Objektregler (KNX) → 401
- Stetigregler (KNX) → 401
- Türkommunikation → 348

Tast-Kontrollschalter
- Wippe inkl. → 212

Tastschalter
- Wippe 2fach inkl. → 211 - 212
- Wippe 2fach senkr. → 42
- Wippe inkl. → 211 - 212
- Wippe senkr. → 39

Tastsensor → 147
- KNX RF 1fach → 410
- KNX RF 3fach → 410

Tastsensor 2
- 1fach m. Beschriftungsfeld → 49
- 3fach m. Beschriftungsfeld → 50

Tastsensor 3
- Basis, 1fach → 147, 385, 393
- Basis, 2fach → 147, 385, 393
- Basis, 3fach → 147, 385, 393
- Komfort, 1fach → 147, 386, 394
- Komfort, 2fach → 147, 386, 394
- Komfort, 3fach → 147, 386, 394
- Komfort, 4fach → 147, 387, 394
- Komfort, 4fach (2+2) → 148
- Komfort, 6fach → 387
- Plus, 1fach → 395
- Plus, 2fach → 148, 388
- Plus, 3fach → 148, 395
- Plus, 5fach → 388
- Plus, 6fach → 148, 395
- Wippenset → 388

Tastsensor 4
- 24 V, SELV → 382
- Komfort, 1fach → 381, 496
- Komfort, 2fach → 381, 496
- Komfort, 4fach → 382, 496
- Wippenset → 383

Tastsensor 4.55
- Komfort 1fach → 378, 493
- Komfort 2fach → 378, 493
- Komfort 3fach → 379, 494
- Standard 1fach → 377
- Standard 2fach → 377
- Standard 3fach → 377

TDO-Anschlussdose
- Abdeckung → 78

Telefon-Anschlussdose
- TAE-Anschlussdose → 367
- UAE/IAE-Anschlussdose Cat.3 1fach, 1 x 8-polig → 367
- UAE/IAE-Anschlussdose Cat.3 2fach, 2 x 8-polig → 367
- UAE/IAE-Anschlussdose Cat.3 2fach, 2 x 8-polig 8/8 → 368

Temperatursensor
- System 3000 → 259, 277, 296, 307

Thermischer Stellantrieb
- 230 V → 306
- 24 V → 306
- Ventiladapter → 307

Thermostat → 301 - 302, 304

Thermostatventil → Stellantrieb

Tischgehäuse → Pultgehäuse

Touchaufsatz
- System 3000 → 52, 247, 275, 292

Touchdimmer → Touch-Dimmaufsatz

Tragring
- Datenhaube → 154
- Kunststoff → 403, 535
- Modular Jack 2fach → 366
- Zubehör KNX → 403

Trennrelais
- 2fach Aufputz → 299
- 2fach REG → 299
- 2fach Unterputz → 299

Treppenlichtautomat
- REG (System 3000) → 235

Tronic-Trafo
- Überspannungsschutz-Modul → 224

Türkommunikation → 151
- Anzeigemodul nach DIN 18040 (System 106) → 313
- Aufputz-Gehäuse 1- bis 5fach (System 106) → 317
- Blindmodul (System 106) → 315
- Codetastatur → 166
- Codetastatur Keyless In → 353
- Datenschnittstelle → 342
- Einbaudose Frontplatte 1- bis 5fach → 319
- Einbaulautsprecher → 325
- Einfamilienhaus-Paket Audio → 329
- Einfamilienhaus-Paket Video → 329
- Erweiterungsmodul f. Einbaulautsprecher → 325
- Farbkamera f. Türstation → 322
- Fingerprint-Leseeinheit Keyless In → 75, 354
- Gira F1 → 351, 419
- Gira G1 → 336 - 337, 415, 431, 499, 521
- Gong AP → 335
- Info-Modul f. Türstation → 321
- Info-Modul (System 106) → 314
- Installationsprofil → 326
- Kameramodul (System 106) → 314
- Keyless In → 352
- Keyless In Codetastatur → 151
- Keyless In (System 106) → 315 - 316, 355
- Module (System 106) Edelstahl V4A → 311
- Montageadapterplatte für Wohnungsstation AP → 349
- Montageplatte f. Türstation → 329, 349
- Profil 55 → 105
- Ruftaste beschreibbar (System 106) → 316
- Ruftaste m. Beschriftungsfeld (System 106) → 316
- Ruftastenabdeckung f. Ruftastenmodul (System 106) → 317
- Ruftastenabdeckung f. Ruftaster → 349
- Ruftastenabdeckung f. Ruftaster 3fach → 330
- Ruftastenabdeckung (System 106) → 317
- Ruftastenmodul 1- bis 4fach (System 106) → 313

- Ruftastenmodul 4fach m. Inbetriebnahme-Taste (System 106) → 313
- Ruftasten (System 106) Edelstahl V4A → 316
- Ruftaster 1fach f. Türstation (TX_44) → 321
- Ruftaster 3fach f. Türstation (TX_44) → 321
- Schaltaktor → 345
- Set Verbindungskabel Audio/Video → 330
- Spannungsversorgung DC 12 V / 2 A REG → 344, 519
- Sprachmodul (System 106) → 312
- Steuergerät Audio → 341
- Steuergerät Video → 341
- Systemgeräte → 338
- Tasterschnittstelle 2fach → 348
- TKS-IP-Gateway → 340
- TKS-Kamera-Gateway → 346
- TKS-Repeater → 343
- Türstation 1fach → 165, 320
- Türstation 3fach → 165, 320
- Türstation AP 1fach → 166, 323
- Türstation AP 3fach → 166, 323
- Türstation AP 6fach → 166, 323
- Türstationen → 310
- Türstationsmodul m. Inbetriebnahme-Taste(System 106) → 312
- Türstationsmodul (System 106) → 311
- Türstation Video AP 1fach → 166, 324
- Türstation Video AP 3fach → 166, 324
- TX_44 → 165
- Unterputz-Gehäuse Fassade 1- bis 5fach → 318
- Unterputz-Schaltaktor → 345
- Verbindungskabel Set → 348
- Verkaufspaket System 106 → 327 - 328
- Videomultiplexer → 348
- Videoverstärker → 347
- Videoverteiler → 347
- Wohnungsstation AP → 151, 335
- Wohnungsstationen → 332
- Wohnungsstation Video AP 7 → 333
- Wohnungsstation Video AP Plus → 151, 334
- Zusatz-Spannungsversorgung DC 24 V 300 mA → 344, 489
- Zusatzversorgung DC 24 V 700 mA → 344
- Zweifamilienhaus-Paket Audio → 329
- Zweifamilienhaus-Paket Video → 329

Türstation
- 1fach → 165
- 3fach → 165
- Farbkamera → 165, 322
- Info-Modul → 165, 321
- Modul Edelstahl V4A (System 106) → 311
- Montageplatte → 349
- Ruftaster 1fach → 165
- Ruftaster 3fach → 165

Türstationen → 310

TX_44
- Abdeckrahmen → 158
- Automatisch Licht → 163
- Jalousiesteuerung → 164
- Keyless In Codetastatur → 166
- Kommunikationstechnik → 167
- Schalter und Taster → 159
- Steckdose → 161
- Türkommunikation → 165
- Wippschalter → 190
- Zeitschalter → 164
- Zubehör → 167

U

UAE/IAE → ISDN
- Abdeckung → 152

Uni-LED-Dimmer
- Einsatz → 238 - 240
- Mini (System 3000) → 241
- REG (System 3000) → 242

Uni-LED-Drehdimmer
- Einsatz → 236 - 237, 266 - 267

Universal-Aus-Wechselschalter
- Einsatz Wippschalter → 207
- Einsatz Zugschalter → 216
- Tastschalter m. Wippe → 212
- Wippe inkl. → 211
- Wipp-Kontrollschalter m. LED → 209 - 210

Universalsender
- Funk 2fach (eNet) → 521

Universal-Tasterschnittstelle
- 2fach (KNX) → 398, 400, 474 - 475, 501
- 4fach (KNX) → 398 - 400, 474, 476, 501

Unterputz
- Drehdimmer → 266

Unterputz-Radio IP → 80, 154
- Lautsprecher → 80

USB
- Anschlussleitung → 402, 477
- Datenschnittstelle Einsatz (KNX) → 402, 451

USB 3.0 Typ A
- Einsatz → 361
- Einsatz 2fach → 362
- Einsatz u. HDMI → 361
- Einsatz u. HDMI u. Miniklinke → 361
- Einsatz u. Miniklinke → 362

USB-Anschlussdose
- Abdeckung → 77, 153

USB-Spannungsversorgung
- Einsatz → 68, 141 - 142
- SCHUKO-Steckdose → 62, 67, 141

USB-Steckdose → 67, 141

Ü

Überspannungsschutz-Modul
- Tronic-Trafo → 224

V

Vaillant
- SMART CONNECT (ISE) → 483

Ventiladapter
- Thermischer Stellantrieb → 307

Verbinder → 180

Verbindungskabel
- Set → 330

Verkaufspaket
- Audio Einfamilienhaus → 329
- Audio Zweifamilienhaus → 329
- System 106 → 327 - 328
- Video Einfamilienhaus → 329
- Video Zweifamilienhaus → 329
- Wohnungsstation Video AP 7 → 327

Verlängerungskralle → 83
- Steckosen d. neuen Generation → 83, 225

Video AP 7 → 333
- Standfuß → 333

W

Wächter
- Sensotec → 281

Wächter 240 (KNX)
- Bewegungsmelder außen → 284, 441

Wandsender
- Bluetooth® → 534
- Bluetooth®, 1fach → 534
- Bluetooth®, 2fach → 534
- eNet m. Beschriftungsfeld → 520
- EnOcean 1fach → 533
- EnOcean 2fach → 533
- Funk Montageplattenset (eNet) → 403, 531, 535
- KNX RF 2fach → 411
- RF Tastsensor 1fach für KNX → 410
- RF Tastsensor 3fach für KNX → 410

Wassergeschützt Aufputz IP44 → 170

Wassergeschützt Aufputz IP66 → 182

Wassergeschützt Unterputz IP44 → 156

WBT-0708 Cu nextgen
- Einsatz → 362

Wechselschalter
- Einsatz Wippschalter → 209
- Tastschalter 2fach m. Wippe 2fach → 212
- Tastschalter m. Wippe Universal-Aus → 211
- Wippschalter (IP44) → 172
- Wippschalter (IP66) → 184
- Wippschalter u. -taster → 215

Wechsler 2fach
- Einsatz Wipptaster → 214

Wettersensor
- Sensor → 298, 470
- Wetterzentrale → 297, 469

Wetterstation
- Sensor → 296
- Wettersensor → 296 - 297, 469
- Wetterzentrale → 298, 470

Wetterzentrale
- Sensor → 298, 470
- Wettersensor → 297, 469
- Wetterstation → 296, 298, 470

Windsensor
- Standard → 260, 296, 477, 508

Winkelbuchsenstecker
- Potenzialausgleich-Dose → 81, 225

Wippe
- 2fach → 42, 133, 160
- 2fach f. Wippschalter und Wipptaster → 160
- 2fach f. Wippschalter u. Wipptaster → 42, 133
- 2fach, Gira One Taster → 490
- 2fach mit Pfeilsymbolen, Taster für Gira One → 490
- 2fach mit Pfeilsymbolen, Taster für KNX → 148, 376
- 2fach m. Kontrollfenster → 42
- 2fach, Taster für KNX → 148, 376
- 2fach unbedruckt / Pfeilsymbole, Taster für Gira One → 490
- 2fach unbedruckt / Pfeilsymbole, Taster für KNX → 149, 376
- Bedruckung → 41
- Beschriftungsfeld → 40, 133, 159
- Beschriftungsfeld groß → 41
- Beschriftungsfeld u. tastbarem Symbol Licht, Klingel oder Tür → 41
- gerade stehend → 159
- gerade stehende → 43
- IP44 → 159 - 160
- Klingelsymbol u. Beschriftungsfeld → 41, 160
- Klingelsymbol u. gr. Beschriftungsfeld → 42
- Kontrollfenster → 43, 133 - 134, 161
- Kontrollfenster u. Aufdruck "Heizung" → 44
- Kontrollfenster u. Beschriftungsfeld → 43
- Kontrollfenster u. Symbol Licht → 43
- Kontrollfenster u. Symbol Steckdose → 44
- mit Symbol Licht → 134
- Pfeilsymbol → 42, 71, 134, 145, 160, 164
- Pfeilsymbole → 42, 71, 134, 145
- Symbol → 133
- Symbol Licht, Klingel oder Tür → 40
- Symbol Licht o. Klingel o. Tür → 160
- Symbol und Beschriftungsfeld → 133
- Wippschalter u. Wipptaster → 39, 132, 159

Wippe für Wippschalter
- Bedruckung → 41

Wippe gerade stehend
- IP44 → 159
- TX_44 → 159

Wippenset
- 1fach → 383 - 384, 390, 497
- 1fach beschreibbar → 391
- 1fach m. Beschriftungsfeld → 388
- 2fach → 383 - 384, 390, 497 - 498
- 2fach beschreibbar → 391
- 2fach m. Beschriftungsfeld → 388
- 2fach Plus → 391
- 2fach Plus beschreibbar → 392
- 2fach Plus m. Beschriftungsfeld → 389
- 3fach → 390
- 3fach beschreibbar → 392
- 3fach m. Beschriftungsfeld → 389

- 4fach → 383 - 384, 390, 497 - 498
- 4fach beschreibbar → 392
- 4fach m. Beschriftungsfeld → 389
- 5fach Plus → 391
- 5fach Plus beschreibbar → 393
- 5fach Plus m. Beschriftungsfeld → 390
- 6fach → 391
- 6fach beschreibbar → 392
- 6fach m. Beschriftungsfeld → 389
- Tastsensor 3 → 388
- Tastsensor 4 → 383 - 384

Wipp-Kontrollschalter → 191
- Beschriftungsfeld u. Beleuchtungselement → 173
- British Standard → 46
- IP44 → 173
- IP66 → 185

Wippschalter → 190
- 3fach → 45
- British Standard → 46
- Hotelstatusanzeige → 45
- IP44 → 172, 190
- IP66 → 184
- Kombination m. SCHUKO-Steckdose m. Klappdeckel → 176
- Kombination m. Steckdose, senkrecht → 192
- Kombination m. Steckdose, Vollplatte → 63, 88
- Wippe m. Kontrollfenster → 161

Wippschalter u. Wipptaster
- Dichtungsset → 90, 95, 106

Wipptaster → 191
- Beschriftungsfeld → 173
- IP44 → 161, 173
- IP66 → 185
- Wippe m. Kontrollfenster → 161

Wipptaster 2fach
- Schalter → 215

WLAN
- eNet Server → 518
- Gira G1 230 V → 337, 416, 432, 499, 522
- Gira G1 24 V → 337, 416, 432, 500, 522
- IP-Router für KNX → 449
- Zusatzantenne (eNet) → 531

Wohnungsstation
- Aufputz → 151, 335
- Aufputz Video Plus → 151, 334
- Montageadapterplatte → 349
- Video AP 7 → 333
- Video AP 7 Standfuß → 333

Wohnungsstationen → 332

Wohnungsstation Video AP 7
- Verkaufspaket → 327

X

X1 → 420 - 421
- Gira G1 → 336, 415, 431, 499, 521

XLR-Buchse, D-Serie
- Einsatz → 363

XLR-Steckverbinder
- D-Serie Buchse → 368
- D-Serie Stecker → 369

Z

Zeitschalter → 68, 143
- 2-polig → 178
- Abdeckung m. Knebel → 164 - 165
- Einsatz → 218
- TX_44 → 164
- Wassergeschützt IP44 Aufputz → 178

Zentralplatte
- Koaxial-Antennensteckdose → 75 - 76, 152

Zugentlastung
- Endkappe → 199

Zugschalter → 191
- Abdeckung m. gr. Kontrollfenster → 44

Zugtaster
- Abdeckung m. gr. Kontrollfenster → 44
- Einsatz → 217
- Notrufset → 541

Zusatzantenne
- Funk (eNet) → 531
- WLAN (eNet) → 531

Notizen

Weitere Informationen
Bei technischen Fragen oder Bestellungen von Verkaufsförderungsmitteln wenden Sie sich bitte an Ihren Großhandel, im besonderen Fall an die zuständige Gira Vertretung oder direkt an das Werk.

Gira Schalter und Steckdosen werden in ständiger Beratung mit dem Elektrofachgroßhandel, dem Elektrohandwerk und dem handwerklichen Elektrofacheinzelhandel entwickelt und vermarktet. Dieses Installationsgerätesystem soll deshalb das Programm des Fachbetriebs sein.

Die Gira Sortimentsbreite und -tiefe kann selbstverständlich in den Materialkatalogen des Elektrofachgroßhandels nur eingeschränkt dargestellt werden. Aus diesem Grund schauen Sie bitte auch immer in den Gira Gesamtkatalog. Nur er beinhaltet die komplette Übersicht über das Sortiment.

Alle Produkte im Gira Katalog, die unter die CE-Richtlinien fallen, sind auf dem Verpackungsetikett und auf dem Produkt mit dem CE-Kennzeichen versehen.

Die Preisliste ist als Arbeitsunterlage für den Handel bestimmt. Die aufgeführten Preise sind unverbindliche Preisempfehlungen und gelten ab November 2023. Alle Produkte wurden mit Preissystem-Kennziffern (PS) versehen.

Die Angaben im Gira Katalog beziehen sich auf den aktuellen Produktionsstand der Produkte. Änderungen im Hinblick auf Technik und Design sind vorbehalten.

Es gelten ausschließlich unsere allgemeinen Verkaufs-, Lieferungs- und Zahlungsbedingungen.

Herausgeber:
Gira Giersiepen GmbH & Co. KG

Technische Änderungen vorbehalten.

Eventuelle farbliche Abweichungen zwischen den Abbildungen in dieser Produktinformation und dem Produkt sind drucktechnisch bedingt und lassen sich nicht vermeiden.

Die Zukunft zu gestalten heißt auch, alles dafür zu tun, um die Umwelt zu schützen, in der wir in Zukunft leben wollen. Gira unterstützt den Gedanken der Nachhaltigkeit, indem bei der vorliegenden Broschüre mit Ressourcen verantwortlich umgegangen wurde und umweltfreundliche Materialien verwendet wurden. Die verarbeiteten Papiersorten sind FSC®-zertifiziert und bestehen zu mindestens 60 % aus Altpapier.

www.nachhaltigkeit.gira.de

Impressum
Herausgeber:
Gira, Giersiepen GmbH & Co. KG

Produktfotografie/
Produktabbildungen:
Dirk Hoffmann, Jüchen
Udo Kowalski, Wuppertal
Henrik Spohler, Hamburg
Schleßelmann Fotografie, Velbert
Pixelbox, Düsseldorf
schmitz Visuelle Kommunikation, Wuppertal
Ueberholz GmbH, Wuppertal
vimago GmbH, Oberhausen

Produktillustration:
Peter Krämer, Düsseldorf
(Profil 55, TX_44, Energiesäule)

Bildnachweise:

Seite 8–11
Gira, Giersiepen GmbH & Co. KG

Seite 11
thjnk

Seite 12
Shutterstock

Konzeption, Designkonzept:
thjnk Düsseldorf
thjnk.de

schmitz Visuelle Kommunikation, Wuppertal
hgschmitz.de

Layout, Redaktion, Realisation:
Gira, Giersiepen GmbH & Co. KG, vimago GmbH, Oberhausen
vimago-medien.de

Lithografie:
vimago GmbH, Oberhausen

Druck:
Mohn Media Mohndruck GmbH, Gütersloh

iPhone, iPod, iPad, iTunes, iPhoto, Mac OS X sind eingetragene Marken der Apple Inc.

Technische Änderungen vorbehalten. Produktabbildungen können abweichen.

MIX
Papier aus verantwortungsvollen Quellen
FSC® C015859
www.fsc.org

klimaneutral
natureOffice.com | DE-077-427763
gedruckt

GIRA

Gira
Giersiepen GmbH & Co. KG

Dahlienstraße
42477 Radevormwald

Postfach 12 20
42461 Radevormwald
Deutschland

Tel +49 2195 602-0
Fax +49 2195 602-191

www.gira.de
info@gira.de

Gira Austria GmbH

Siezenheimer Straße 39 b /
Halle B / 2. OG / CoWo
5020 Salzburg

Österreich

Tel. +43 664 2037860

www.gira.at
info@gira.at

Best.-Nr. 18066 10 10/24 65. 33