

System 106  
Röstmodul

# GIRA

5563 9..

40/16

## Allmänna säkerhetsanvisningar



Anslutning och montering av elektrisk utrustning får endast utföras av elektriker!

Den här bruksanvisningen är en del av produkten och ska behållas av slutkunden.

## Nödvändiga tillbehör

- System 106 anropsknappsmodul (art.nr 555 ...).
- Styrmodul audio (art.nr 1287 00).
- System 106 anropsknappsmodul 1- till 4-fack (art.nr 5531 9..., 5532 9..., 5533 9..., 5534 9..).
- Gira svarsapparat.
- System 106 utanpåliggande kåpa 1- till 5-fack (art.nr 5501 ..., 5502 ..., 5503 ..., 5504 ..., 5505 ...).

## Tillbehör

- System 106 knappmodul 1- till 4-fack (vid utbyggnad från knappmodul 4-fack).
- Spänningsförsörjning för porttelefon DC 24 V 300 mA (art.nr 1296 00) för extra spänningsförsörjning (ZV).

## Funktionsbeskrivning

Röstmodulen är den centrala modulen i Gira porttelefonsystem 106.

Modulen styr samtalsfunktionen samt strömförsörjningen av alla moduler som finns anslutna till röstmodulen.

Därutöver tänder och släcker röstmodulen bakgrundsbelysningen för de anslutna anropsknappsmodulerna, beroende på omgivningens ljuset.

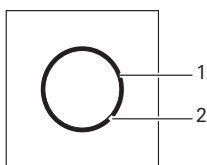
## Leveransinnehåll

- 1 x System 106 röstmodul
- 1 x bruksanvisning

Kontrollera att innehållet i förpackningen är komplett och felfritt. Vid reklamation, se "Garanti".

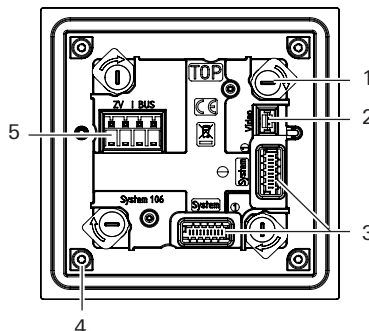
## Beskrivning

### Framsida



- 1 Mikrofon- och högtalaröppning
- 2 Lysdiod för status

### Baksida



- 1 Vridregel (4 x)
- 2 Ingång: Video
- 3 Ingångar (2 x): Systemkablar
- 4 Fästen (4 x): Modulfront
- 5 Klämma: Spänningsförsörjning (BUS) och extra spänningsförsörjning (ZV)

## Montering av modul



### Montering av modul

Följande arbetssteg finns i monteringsanvisningen för System 106 utanpåliggande kåpa, 1-fack till 5-fack:

- Lås fast modulen på funktionsbäraren.
- Sätt fast anslutningskabeln.
- Ställ in slutmotstånd.



### Slutmotstånd

Fr.o.m. utanpåliggande kåpa 2-fack bifogas alltid två slutmotstånd.

Slutmotstånderna monteras alltid på den första och den sista modulen på systemkabeln.



### Monteringsläge klämma

Se till att klämman är korrekt monterad (vriden).

## Ta modulen i drift

Röstmodulen kan endast tas i drift i förbindelse med en anropsknappsmodul via styrmodulen (se monterings- och bruksanvisning för styrmodulen). All annan utrustning (System 106-moduler, svarsapparater, styrmoduler etc.) måste vara installerad innan den tas i drift.

## Konfigurera modulen

### Volymreglering

Volymregleringen görs på anropsknappsmodulen (se bruksanvisningen för anropsknappsmodulen).

### Till- eller frånkoppla ljudfunktionen för anropsknappar

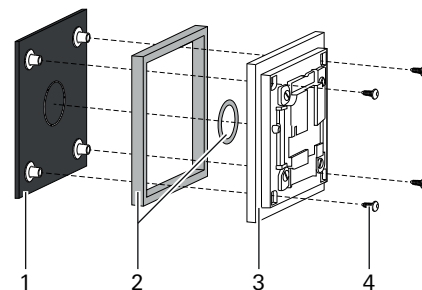
Till- och frånkoppling av ljudfunktionen för anropsknappar görs på anropsknappsmodulen (se bruksanvisningen för anropsknappsmodulen). I aktiverat programmeringsläge skickas fortfarande alla kvitteringssignaler ut.

### Lysdiod för status

Lysdiod	Innebörd
blinkar orange	Programmeringsläge aktivt
lyser permanent rött	Avbruten ZV, kortslutning eller underspänning systembuss eller spänning ZV > 30 V
blinkar grönt kort	Kvittering knapptryck

## Byte av modulfront

1. Öppna kåpan och ta ut funktionsbäraren.
2. Lossa röstmodulen och ta av den från funktionsbäraren.
3. Lossa fästskruvarna och ta av modulfronten inklusive tätningar.



- 1 Modulfront
  - 2 Tätningar
  - 3 System 106 röstmodul
  - 4 Fästskruvar (4 x)
4. Sätt på en ny modulfront med nya tätningar och återmontera allt i omvänd ordningsföljd.

## Tekniska data

Spänningsförsörjning:	via styrmodulen eller via ZV (DC 24 V 300 mA)
Effektförbrukning samtalsförbindelse:	ca 1,0 W
Standby-drift:	200 mW
Anslutningar:	2 x 2-trådsbuss 2 x ZV 2 x system 1 x video
Omgivningstemperatur:	-25 °C till +70 °C
Kapslingsklass	IP54
Mått (B x H):	106,5 x 106,5 mm

## **Garanti**

---

Garantiärenden hanteras enligt lag av fackhandeln.

Defekta apparater lämnas/skickas portofritt tillsammans med en felbeskrivning till ansvarig återförsäljare (fackhandel/ installationsföretag/elfackhandel).

Denna ombesörjer då att apparaterna skickas vidare till Gira Service Center.

## **Gira**

---

Gira

Giersiepen GmbH & Co KG

Elinstallationssystem

P.O. Box 1220

42461 Radevormwald

Tel +49 2195 602 - 0

Fax +49 2195 602 - 191

info@gira.de

www.gira.de