

Veiligheidsaanwijzingen

Wanneer de handleiding niet in acht wordt genomen, kan er schade aan het apparaat, brand of andere gevaren ontstaan.

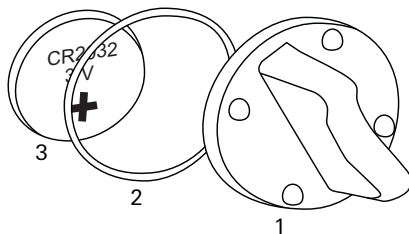
Deze handleiding maakt deel uit van het product en moet aan de eindgebruiker worden overhandigd.

Wees voorzichtig bij het openen van de behuizing in verband met de kans op wegschieten van de schroevendraaier!

Bewaar batterijen niet binnen bereik van kinderen!

Levering

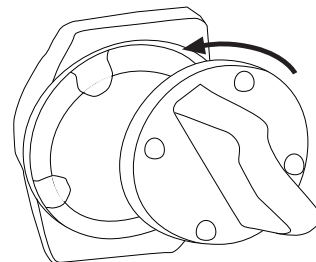
1. Sleutelhulpstuk
2. Afdichting
3. Batterij, knoopcel CR 2032, 3 V



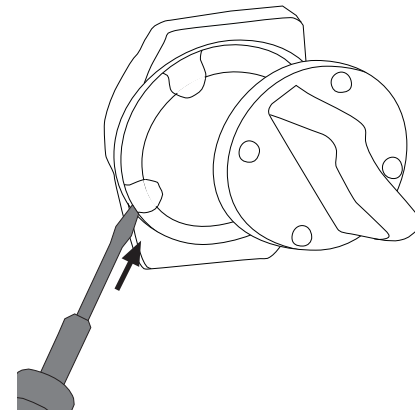
Zenderbehuizing openen

Om de behuizing te openen is een schroevendraaier nodig. Onderstaande procedure geldt voor armband en medaillon:

- Plaats het sleutelhulpstuk op de uitsparingen aan de achterzijde van de behuizing.
- Draai het sleutelhulpstuk helemaal tegen de klok in.



- Wip het deksel van de behuizing open met de schroevendraaier.



Voorzichtig!

Gevaar voor letsel door wegschieten van de schroevendraaier.

Batterij vervangen

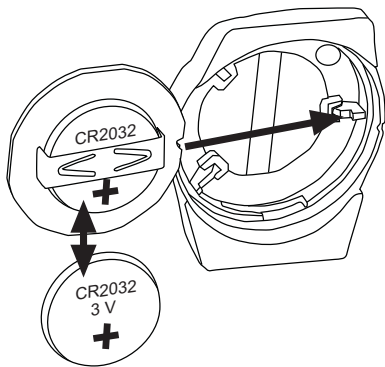
- Verwijder voorzichtig de printplaat met het batterijvak uit de behuizing.
- Druk de lege batterij uit het batterijvak.



Let op!

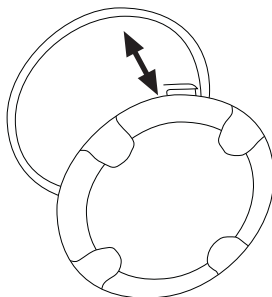
Voer batterijen niet af met het huisvuil!

- Plaats de nieuwe batterij in de houder. Let op de polariteit van de batterij (zie afbeelding).
- Leg de houder zoals afgebeeld in de geleidingen van de behuizing.
- Breng de printplaat weer aan. De uitsparing van de printplaat moet op de steun rusten.



Zenderbehuizing sluiten

- Leg de nieuwe afdichtring om de onderrand van het deksel.



- Plaats het deksel op de geleiding van de behuizing.
- Controleer dat het deksel recht zit en de behuizing goed afsluit.
- Plaats het sleutelhulpstuk op de uitsparingen en draai het helemaal met de klok mee.

Garantie

De wettelijk vereiste garantie wordt uitgevoerd via de vakhandel.

Een gebrekkig apparaat kunt u met een omschrijving van de fout aan de betreffende verkoper ((elektrotechnische) vakhandel/ installatiebedrijf) overhandigen of portvrij opsturen.

Deze stuurt het apparaat door naar het Gira Service Center:

Gira
Giersiepen GmbH & Co. KG
Service Center
Dahlienstraße 12
42477 Radevormwald
Deutschland