

Veiligheidsaanwijzingen

Inbouw en montage van elektrische apparaten mogen uitsluitend worden uitgevoerd door een elektrotechnicus. Wanneer de handleiding niet in acht wordt genomen, kan er schade aan het apparaat, brand of andere gevaren ontstaan. De antenne mag niet worden ingekort, verlengd of gestript. Deze handleiding maakt deel uit van het product en moet aan de eindgebruiker worden overhandigd.

Functie

De draadloze set bestaat uit een ontvanger en een mobiele zender voor het activeren van een oproep. De mobiele zender wordt in de vorm van een medaillon aan een band om de nek of aan een armband gedragen. De ontvanger wordt aangesloten op een apparaat met nevensteekcontact. Er kunnen max. 4 zenders aan een ontvanger worden toegewezen.

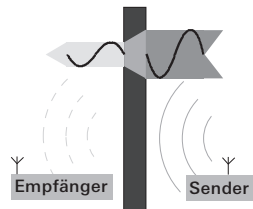
Aanwijzing
De draadloze set is een aanvulling op het Gira Oproepsysteem 834. Deze voldoet niet aan de veiligheidstechnische eisen van de norm DIN VDE 0834.

Systeeminformatie

Het bereik van een draadloos systeem van zender en ontvanger is afhankelijk van diverse factoren.

Daarbij mogen het zendvermogen, de ontvangstkarakteristiek en de antennes om wettelijke redenen niet worden gewijzigd.

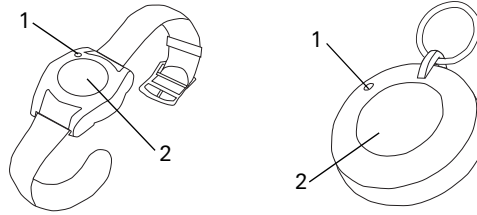
Door de keuze van een optimale montagelocatie onder de gegeven bouwkundige omstandigheden kan het bereik van het systeem worden geoptimaliseerd. Voorbeelden van de doordringbaarheid van diverse materialen:



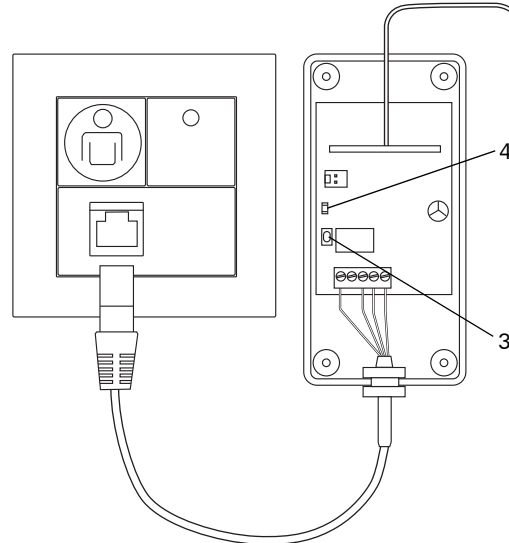
Materiaal	Doordringbaarheid
Hout, gips	ca. 90%
Baksteen	ca. 70%
Gewapend beton	ca. 30%
Metaal, metaalrooster	ca. 10%

De draadloze set mag in alle EU- en EFTA-lidstaten worden gebruikt.

Opbouw van het apparaat



Draadloze set armband, medaillon
(1) LED, (2) zendknop



Draadloze ontvanger met aansluiting op oproepknop met nevensteek-contact (3) knop, (4) LED

Bediening

De medaillon of de armband is aan de ontvanger toegewezen.

- Druk op de zendknop tot de LED brandt.
De ontvanger schakelt gedurende ca. 1 seconde het contact zodat een oproep/noodoproep wordt geactiveerd.

Aanwijzing
Er wordt niet gewaarschuwd bij het verlaten van het ontvangst-bereik.

Montage en aansluiting

GEVAAR!
Elektrische schok bij aanraking van spanningvoerende delen. Een elektrische schok kan de dood tot gevolg hebben. Schakel met alle bijbehorende zekeringautomaten het apparaat of de belasting spanningsloos voor aanvang van werkzaamheden. Dek spanningvoerende delen in de omgeving af!

Houdt een minimale afstand aan van 0,5 m tot elektrische apparatuur, b.v. magnetrons, Hifi- en TV-apparaten, voorschakelapparaten en transformatoren.

Houd een minimale afstand aan van 1 m tussen zender en ontvanger om oversturing van de ontvanger te voorkomen.

- Bevestig de ontvanger naast een oproepknop met nevensteek-contact.
- Steek de 8-polige stecker in de aansluiting.
- Leg de antenne zo vrij en gestrekt mogelijk.

Aanwijzing
Er kunnen max. 4 zenders aan een ontvanger worden toegewezen.

Ingebruikstelling

Zender toewijzen

De afstand tussen ontvanger en zender moet tijdens het toewijzen 0,5 m tot 1 m bedragen.

- Verwijder het deksel van de ontvanger.
- Houd de knop (3) gedurende ca. 3 seconden ingedrukt. De LED (4) begint gedurende ca. 10 seconden te knipperen.
- Druk binnen deze 10 seconden op de zendknop (2) van medaillon of armband. Ter bevestiging knippert de LED gedurende ca. 2 seconden sneller. De zender is toegewezen.
- Breng het deksel weer aan.



Aanwijzing

Controleer zorgvuldig de ontvangst van de zender in de gebruiksruimte. Er wordt niet gewaarschuwd bij het verlaten van het ontvangstbereik.

Zender wissen

Het is uitsluitend mogelijk het volledige geheugen te wissen.

- Verwijder het deksel van de ontvanger.
- Houd de knop (3) gedurende ca. 10 seconden ingedrukt. Na ca. 3 seconden begint de LED (4) te knipperen. Wanneer het geheugen is gewist, brandt de LED (4) continu.
- Laat de knop (3) los. Alle zenders zijn gewist.
- Breng het deksel weer aan.

Batterij vervangen

Aanwijzingen voor het vervangen van de batterij vindt u in de handleiding van de batterijwisselset, art. nr. 2989 00.

Technische gegevens

Ontvanger

Nominale spanning: 12-24 V DC
Stroomverbruik: 35 mA
Aantal zenders: 4

Zender (medaillon of armband)

Voeding: 3 V DC
Batterij: 1x lithiumcel CR 2032
Draagfrequentie: 433,92 MHz (ASK)

Hulp bij problemen

- De LED brandt niet. Controleer de polariteit van de batterij en/of vervang deze.
- De LED knippert tijdens het zenden. De batterij is bijna leeg. Vervang de batterij.

Conformiteit

Hiermee verklaart Gira Giersiepen GmbH & Co. KG dat het draadloze installatietype art. nr. 2953 00 en 2968 00 voldoet aan richtlijn 2014/53/EU. Het volledige artikelnummer vindt u op het apparaat. De volledige tekst van de EU-Verklaring van overeenstemming is op het volgende internetadres beschikbaar: www.gira.de/konformitaet

Garantie

De wettelijk vereiste garantie wordt uitgevoerd via de vakhandel. Een gebrekkig apparaat kunt u met een omschrijving van de fout aan de betreffende verkoper ((elektrotechnische) vakhandel/installatiebedrijf) overhandigen of portvrij opsturen. Deze stuurt het apparaat door naar het Gira Service Center.

Bedieningshandleiding

Draadloze set medaillon
2968 00

Draadloze set armband
2953 00

GIRA