

Monterings- og
bruksanvisning

**Utvidelsesmodul for
innbyggingshøytaler**
1259 00

GIRA

Ved hjelp av utvidelsesmodulen for innebygget høyttaler kan 12 ekstra ringeknapper tilkobles til den innebygde høyttaleren. Det kan tilkobles opp til 11 utvidelsesmoduler med 12 ringeknapper hver til den innebygde høyttaleren. Derved kan det bygges porttelefonanlegg med opp til 70 audiobrukere, f.eks.

- 1 sentralenhet audio
- 1 innebygd høyttaler med
- 5 utvidelsesmoduler
- 68 utenpåliggende svarapparater handsfri



Brukerantall

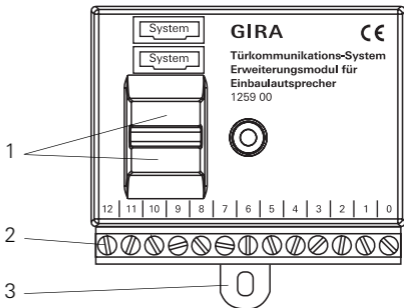
Gira porttelefonssystem er konstruert for følgende antall brukere:

Audio: 70 brukere,

Video: 20 brukere.

Utvidelsesmodulen kan bare brukes i forbindelse med innebygget høyttaler.

Oversikt over apparatet



- 1 Grensesnitt system:
Tilkobling av innebygget høyttaler eller flere systemkomponenter
- 2 Klemlist
0: Felles jord for ringeknapper
1 - 12: Tilkobling ringeknapper
- 3 Festebøyle



Advarsel

Installering og montering av elektriske apparater skal kun utføres av godkjente elektro-fagfolk.

Utvidelsesmodulen kan enten festes ved hjelp av skrue i festebøylen, eller med en klebepute.

Klebefesting



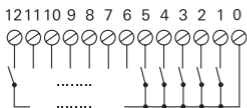
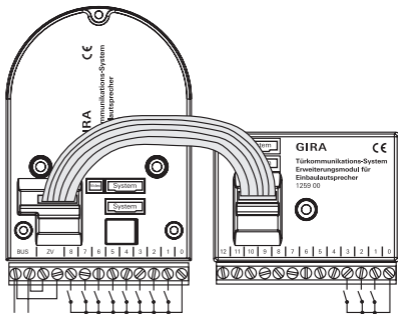
Advarsel

Ved festing ved hjelp av en klebepute, pass på at underlaget er fritt for olje og fett.

1. Ta av beskyttelsesfolien på klebeputen.
2. Trykk festemodulen i ca. 12 sekunder mot det ønskede monteringsstedet.

Tilkobling

1. Koble utvidelsesmodulen med den 6-polede tilkoblingskabel audio til den innebygde høyttaleren, eller til en annen utvidelsesmodul.



2. Koble til ringeknappene. Den maksimale ledningslengden er på 2 m.



Ikke koble til klemmene "0"

Klemme "0" på utvidelsesmodulen skal ikke kobles til klemme "0" på den innebygde høyttaleren eller på en annen utvidelsesmodul.

Etter at alle apparatene (innebygd høyttaler, utvidelsesmodul, svarapparater, sentralenheter etc.) er installert kan du ta porttelefon-systemet i bruk. Igangkjøring er beskrevet i systemhåndboken som er vedlagt sentralenheten.



Merk!

Ved igangkjøring av større anlegg, vær oppmerksom på at maks. 20 ringetaster kan mellomlagres pr. arbeidstrinn. Dersom det er mer enn 20 ringeknapper, må først de 20 første ringeknappene tilordnes svarapparatene. Etterpå kan de 20 neste ringeknappene, eller de gjenværende, tilordnes.

Garanti

Vi yter garanti i henhold til juridiske bestemmelser.

Send apparatet sammen med en beskrivelse av feilen til vår kundeservice.

Vi betaler porto.

Gira

Giersiepen GmbH & Co. KG

Service Center

Dahlienstraße 12

D-42477 Radevormwald

Gira

Giersiepen GmbH & Co. KG

Postfach 1220

D-42477 Radevormwald

Tel +49 (0) 2195 / 602 - 0

Fax +49 (0) 2195 / 602 - 339

info@gira.de

www.gira.com

GIRA