

Monterings- och
bruksanvisning

**Utbyggnadsmodul för
inbyggnadshögtalare**
1259 00

GIRA

Med utbyggnadsmodulen för inbyggnadshögtalare kan ytterligare 12 ringknappar anslutas till inbyggnadshögtalaren. Upp till 11 utbyggnadsmoduler med 12 ringknappar i varje kan anslutas till inbyggnadshögtalaren. Därmed kan porttelefonanläggningar byggas med upp till 70 audiodeltagare, t.ex.

- 1 styrmodul audio
- 1 inbyggnadshögtalare med
- 5 utbyggnadsmoduler
- 68 utanpåliggande, röststyrda svarsapparater



Antal deltagare

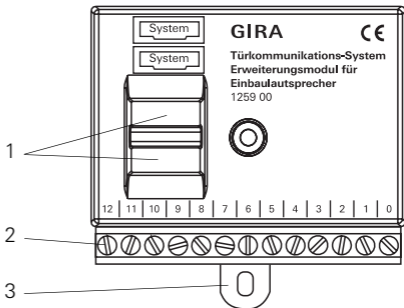
Gira porttelefonsystem är konstruerat för följande antal deltagare:

Audio: 70 deltagare,

Video: 20 deltagare.

Utbyggnadsmodulen kan endast användas tillsammans med inbyggnadshögtalaren.

Beskrivning



- 1 Systemgränssnitt:
Anslutning av inbyggnadshögtalare eller
andra systemkomponenter
- 2 Klämlist
0: Gemensam jord ringknappar
1 - 12: Anslutning av ringknappar
- 3 Fästögla



OBS

Montering och anslutning av elutrustning får endast utföras av behörig elektriker.

Utbyggnadsmodulen kan fästas antingen med skruv på fästöglan eller med limkudden.

Fastsättning med lim



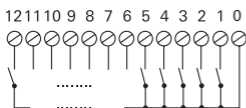
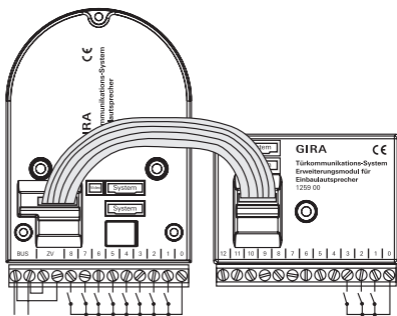
OBS

Se till att underlaget är fritt från olja och fett när du limmar fast modulen.

1. Ta av skyddsfolien från limkudden.
2. Tryck och håll fast utbyggnadsmodulen i ca. 12 sekunder på önskad plats.

Anslutning

1. Anslut utbyggnadsmodulen med den 6-poliga audioanslutningskabeln till inbyggadshögtalaren eller en annan utbyggnadsmodul.



2. Anslut ringknapparna. Max ledningslängd är 2 m.



Anslut inte "0"-klämmorna

"0"-klämman i utbyggnadsmodulen får inte anslutas till "0"-klämman i inbyggadshögtalaren eller andra utbyggnadsmoduler.

När alla apparater (inbyggnadshögtalare, utbyggnadsmodul, svarsapparat och styrmodul etc.) är installerade, är porttelefonsystemet klart att tas i drift. Idriftsättningen beskrivs i systemhandboken, som är bipackad styrmodulen.



Anvisning

Tänk på när stora anläggningar sätts i drift, att max 20 ringknappar kan mellanlagras per arbetsmoment. Om det finns fler än 20 ringknappar, måste du börja med tilldelning av de första 20 ringknapparna till svarsapparaterna.

Därefter tilldelas nästa 20 eller övriga ringknappar.

Garanti

Vi ger garanti enligt gällande lagstiftning.
Skicka apparaten portofritt med felbeskrivning till vår kundtjänst:

Gira
Giersiepen GmbH & Co. KG
Service Center
Dahlienstraße 12
D-42477 Radevormwald

Gira
Giersiepen GmbH & Co. KG
Postfach 1220
D-42461 Radevormwald
Tel +49 (0) 2195 / 602 - 0
Fax +49 (0) 2195 / 602 - 339
info@gira.de
www.gira.com

GIRA