

## Videomultiplexer 1224 00

# GIRA

Gira  
Giersiepen GmbH & Co. KG  
Elektro-installasjons-  
systemer  
P.O. Box 1220  
42461 Radevormwald  
Tlf. +49 (0) 2195 / 602 - 0  
Faks +49 (0) 2195 / 602 - 339  
info@gira.de  
www.gira.de

27/12

# GIRA

## Garanti

Garantien ytes via faghandel i henhold til de juridiske bestemmelser.

Legg ved en beskrivelse av feilen og lever eller send defekte apparater portofritt til din forhandler (faghandel/installasjonsbedrift/elektrofaghandel).

Derfra blir apparatene sendt videre Gira Service Center.

## Beskrivelse av apparatet

Videomultiplexeren knytter sammen videosignalene til dørstasjonene, PTS-kameragatewayene og PTS-IP-gatewayene. En videomultiplexer kan knytte sammen videosignalene fra tre kameraer. Med to videomultiplexere kan videosignalene fra opptil fem enheter knyttes sammen. Hvis flere enn fem kameraer skal integreres i Gira porttelefonsystem, må PTS-kameragatewayene kobles i en "ubrutt sløyfe".

## Montering

Videomultiplexerens kombikabinett gjør at den kan monteres på ulike måter:

### Uten tavlemontert-adapter

- Påvegg (f.eks. i en påveggsgroingsboks)
- Innfelt (i en dyp innfelt apparatboks)

### Med tavlemontert-adapter

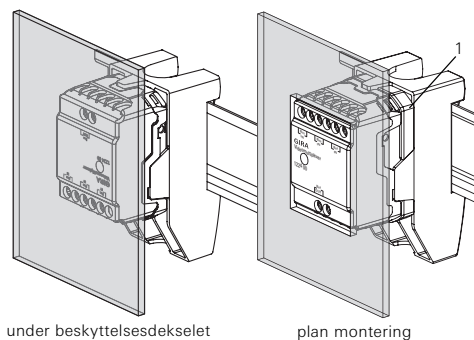
Videomultiplexeren kan installeres på en skinne i en fordelers ved bruk av den medfølgende tavlemontert-adapteren.

Avhengig av kontaktretningen endres byggehøyden til videomultiplexeren i fordeleren. Dette muliggjør både en plan montering og montering under beskyttelsesdekslet.



### Plan montering

Ved plan montering legges den vedlagte platen (1) i tavlemontert-adapteren. Deretter festes videomultiplexeren.

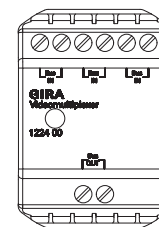


## Tilkoblingsklemmer

### BUS IN

Tilkobling for innkommende videosignal fra dørstasjoner med videofunksjon, PTS-kameragatewayer eller ytterligere PTS-IP-gatewayer.

Ettersom videosignalet i videomultiplexeren kun ledes i én retning fra BUS IN til BUS OUT, må alle enheter som sender ut et videosignal, kobles til via Gira 2-tråds BUS IN.



### BUS OUT

Tilkobling av videomultiplexeren til videostyreenheten eller til en annen videomultiplexer.

## Tekniske data

Temperaturområde: -25 °C til +70 °C  
Mål (B x H x D): 36 x 52 x 27 mm

## Eksempel på topologier

Forklaring:

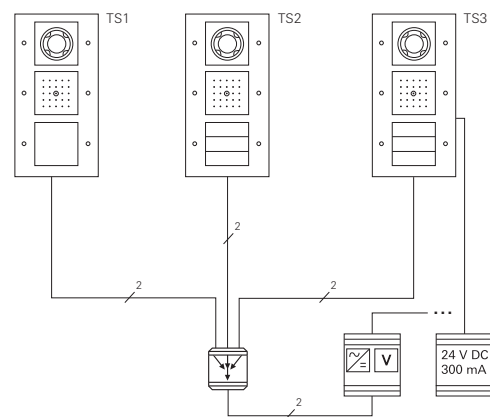


Videomultiplexer

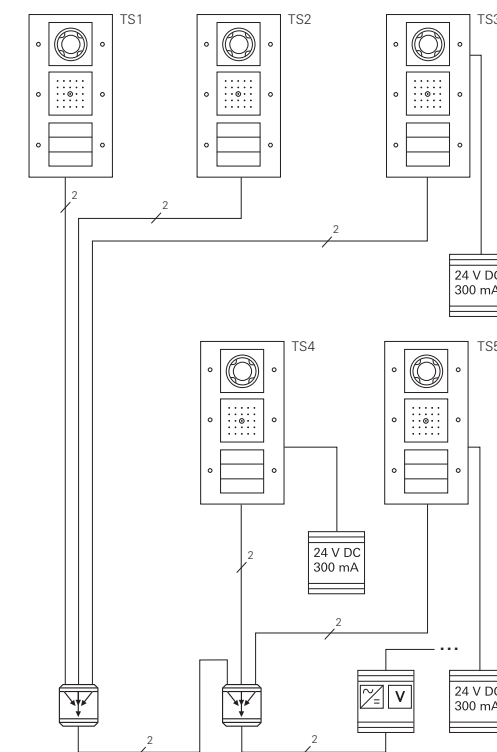


PTS-kameragateway

## Tilkobling av tre dørstasjoner video



## Tilkobling av fem dørstasjoner video



## Koble til flere enn fem kameraer

